



ที่ นค ๐๐๑๙.๓/๑๘๕๖

ศาลากลางจังหวัดหนองคาย  
ถนนมิตรภาพ นค ๔๓๐๐๐

๕ กุมภาพันธ์ ๒๕๖๒

เรื่อง การจัดเก็บรายได้จากการจำหน่ายผลิตภัณฑ์ชุมชน OTOP ปีงบประมาณ พ.ศ. ๒๕๖๒

เรียน นายอำเภอทุกอำเภอ

สิ่งที่ส่งมาด้วย	๑. แบบประมาณการรายได้ OTOP ปีงบประมาณ ๒๕๖๒	จำนวน ๑ ฉบับ
	๒. Road Map การรายงานข้อมูล	จำนวน ๑ ฉบับ
	๓. แบบรายงานข้อมูลการจำหน่ายผลิตภัณฑ์ (รต. ๑-๒)	จำนวน ๑ ฉบับ
	๔. ขั้นตอนการบันทึกข้อมูลฯ	จำนวน ๑ ฉบับ

ด้วยกรมการพัฒนาชุมชน กำหนดรายได้จากการจำหน่ายผลิตภัณฑ์ชุมชน OTOP เป็นตัวชี้วัดตามคำรับรองการปฏิบัติราชการกรมการพัฒนาชุมชน ประจำปีงบประมาณ พ.ศ. ๒๕๖๒ โดยได้กำหนดค่าเป้าหมายตัวชี้วัดรายได้จากการจำหน่ายผลิตภัณฑ์ชุมชน OTOP ประจำปีงบประมาณ พ.ศ. ๒๕๖๒ เพิ่มขึ้นร้อยละ ๒๓ ของรายได้จากการจำหน่ายผลิตภัณฑ์ชุมชน OTOP ประจำปีงบประมาณ พ.ศ.๒๕๖๑ (สิ่งที่ส่งมาด้วย ๑)

เพื่อให้การจัดเก็บรายได้จากการจำหน่ายผลิตภัณฑ์ชุมชน OTOP ประจำปีงบประมาณ พ.ศ. ๒๕๖๒ เป็นไปอย่างมีประสิทธิภาพและบรรลุค่าเป้าหมายตามตัวชี้วัด จึงขอให้อำเภอมอบหมายให้สำนักงานพัฒนาชุมชนอำเภอดำเนินการ ดังนี้

๑. ศึกษา Road Map การรายงานข้อมูลการจำหน่ายผลิตภัณฑ์ชุมชน OTOP ปีงบประมาณ พ.ศ. ๒๕๖๒ (สิ่งที่ส่งมาด้วย ๒) และดำเนินการตามหัวเวลาที่กำหนด

๒. เก็บยอดการจำหน่ายผลิตภัณฑ์ OTOP (รต.๑) โดยมอบหมายให้เจ้าหน้าที่ผู้รับผิดชอบบันทึกข้อมูลดังกล่าวในศูนย์ข้อมูลกลาง (DOC) ให้ครบถ้วน สมบูรณ์ ภายในวันที่ ๑ ของเดือน เริ่มตั้งแต่เดือนตุลาคม ๒๕๖๑ จนถึงปัจจุบัน และให้พัฒนาการอำเภอลงนามรับรองในการรายงานข้อมูลผลการจำหน่ายผลิตภัณฑ์หนึ่งตำบล หนึ่งผลิตภัณฑ์ (รต.๒) ส่งให้จังหวัดภายในวันที่ ๕ ของเดือน (สิ่งที่ส่งมาด้วย ๓ )

๓. เพิ่มกลุ่ม ผู้ผลิตผู้ประกอบการ OTOP ในระบบบันทึกข้อมูลศูนย์ข้อมูลกลาง (DOC) เพื่อเพิ่มยอดการจัดเก็บรายได้ OTOP ให้เป็นไปตามเป้าหมายที่กำหนดให้จัดทำหลักฐานเชิงประจักษ์เกี่ยวกับตัวเลขรายได้การจำหน่ายผลิตภัณฑ์ OTOP ไว้ที่กลุ่มผู้ผลิต ผู้ประกอบการ OTOP ทุกราย และการรายงานข้อมูลยอดการจำหน่ายผลิตภัณฑ์ OTOP ตามข้อ ๒ จะต้องผ่านการรับรองข้อมูลจากคณะอนุกรรมการหนึ่งตำบล หนึ่งผลิตภัณฑ์ (นตผ.อำเภอ) เพื่อใช้เป็นหลักฐานอ้างอิงตรวจสอบตัวเลขรายได้จากการจำหน่ายผลิตภัณฑ์ชุมชน OTOP ให้มีความถูกต้อง (สิ่งที่ส่งมาด้วย ๔ )

จึงเรียนมาเพื่อพิจารณาดำเนินการ

ขอแสดงความนับถือ

สำนักงานพัฒนาชุมชนจังหวัด  
กลุ่มงานส่งเสริมการพัฒนาชุมชน  
โทร./โทรสาร ๐๔๒-๔๑๑๘๒

(นายวทันย์ แสนใจวุฒิ)  
พัฒนาการจังหวัด ปฏิบัติราชการแทน  
ผู้ว่าราชการจังหวัดหนองคาย

หนองคาย “เกษตรอุตสาหกรรมวัฒนธรรมรุ่งเรือง เมืองท่องเที่ยวลุ่มน้ำโขง”

คำรับรองการปฏิบัติราชการกรมการพัฒนาชุมชน ปีงบประมาณ พ.ศ. ๒๕๖๒ (ตุลาคม ๒๕๖๑ - กันยายน ๒๕๖๒)

ตัวชี้วัดที่ ๓ รายได้จากการจำหน่ายผลิตภัณฑ์ชุมชน `OTOP

จังหวัด หนองคาย

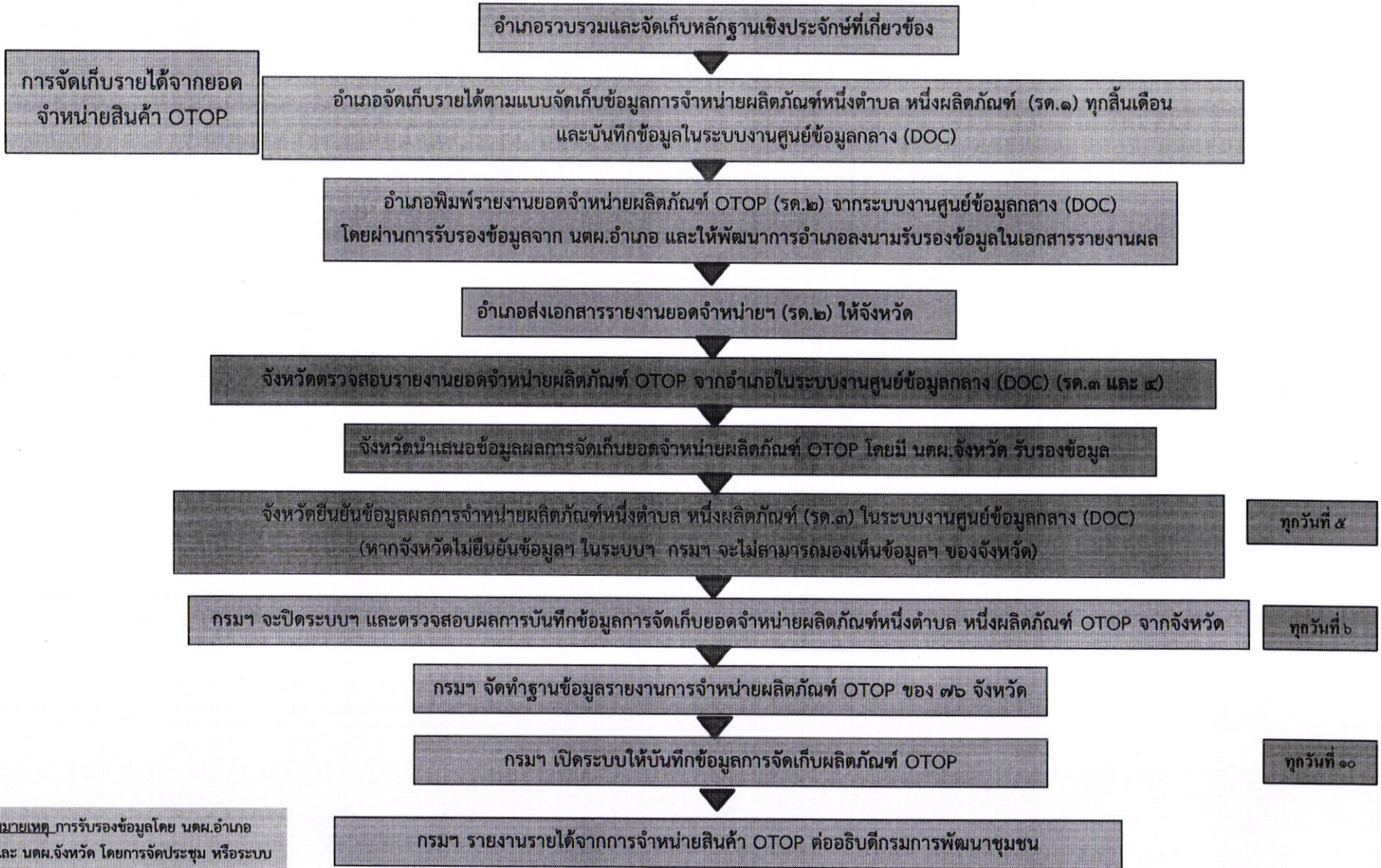
ที่	รายได้จากการจำหน่ายสินค้าหนึ่งตำบล หนึ่งผลิตภัณฑ์						
	อำเภอ	รวม รายได้ ปีงบประมาณ61 เดือน(บาท)	ระดับ 1 ร้อยละ15	ระดับ2 ร้อยละ17	ระดับ 3 ร้อยละ19	ระดับ 4 ร้อยละ21	ระดับ 5 ร้อยละ23
๑	เมืองหนองคาย	395,048,560	454,305,844	462,206,815	470,107,786	478,008,758	485,909,729
๒	ท่าบ่อ	132,922,000	152,860,300	155,518,740	158,177,180	160,835,620	163,494,060
๓	โพนพิสัย	82,613,000	95,004,950	96,657,210	98,309,470	99,961,730	101,613,990
๔	ศรีเชียงใหม่	57,778,630	66,445,425	67,600,997	68,756,570	69,912,142	71,067,715
๕	สังคม	30,551,155	35,133,828	35,744,851	36,355,874	36,966,898	37,577,921
๖	สระใคร	39,270,000	45,160,500	45,945,900	46,731,300	47,516,700	48,302,100
๗	เฝ้าไร่	48,463,850	55,733,428	56,702,705	57,671,982	58,641,259	59,610,536
๘	รัตนวาปี	35,705,610	41,061,452	41,775,564	42,489,676	43,203,788	43,917,900
๙	โพธิ์ตาก	29,631,900	34,076,685	34,669,323	35,261,961	35,854,599	36,447,237
	รวม	851,984,705	979,782,411	996,822,105	1,013,861,799	1,030,901,493	1,047,941,187

ประมาณการยอดจำหน่ายสินค้าหนึ่งตำบล หนึ่งผลิตภัณฑ์ รายอำเภอ  
 ปีงบประมาณ 2562 (เพิ่มขึ้นร้อยละ 23 )  
 ระหว่างเดือน ตุลาคม 2561 - กันยายน 2562 (12 เดือน)  
 จังหวัดหนองคาย

ที่	ชื่ออำเภอ	ปีงบประมาณ 2562												
		ตุลาคม 2561 (บาท)	พฤศจิกายน 2561 (บาท)	ธันวาคม 2561 (บาท)	มกราคม 2562 (บาท)	กุมภาพันธ์ 2562 (บาท)	มีนาคม 2562 (บาท)	เมษายน 2562 (บาท)	พฤษภาคม 2562 (บาท)	มิถุนายน 2562 (บาท)	กรกฎาคม 2562 (บาท)	สิงหาคม 2562 (บาท)	กันยายน 2562 (บาท)	รวม 12 เดือน (บาท)
1	เมือง หนองคาย	35,636,618	42,525,897	44,442,483	44,376,063	42,876,816	41,191,347	42,632,415	37,898,760	37,196,430	37,050,060	39,722,850	40,359,990	485,909,729
2	ท่าบ่อ	8,712,213	9,154,521	9,939,999	15,367,620	14,297,643	16,076,715	15,838,341	15,058,029	14,758,893	13,952,751	14,559,141	15,778,194	163,494,060
3	โพนพิสัย	7,835,715	8,524,515	8,795,115	10,693,005	9,674,565	7,841,865	8,911,965	9,908,265	7,645,065	10,597,065	3,244,125	7,942,725	101,613,990
4	ศรีเชียงใหม่	4,750,666	5,119,088	6,262,680	6,080,136	4,939,926	5,925,697	6,072,061	5,892,727	5,959,559	6,094,416	6,266,518	7,704,240	71,067,715
5	สังคม	2,550,048	2,580,312	2,807,979	3,147,693	3,180,534	3,309,069	3,326,166	3,272,538	3,273,965	3,273,473	3,345,231	3,510,912	37,577,921
6	สระใคร	2,669,715	3,044,865	3,347,445	3,376,965	3,464,295	3,514,110	3,590,370	3,458,145	5,646,315	6,175,215	4,391,715	5,622,945	48,302,100
7	เฝ้าไร่	4,994,415	4,923,444	5,056,653	5,554,496	5,838,195	6,697,350	4,542,390	4,478,430	3,674,010	4,014,105	4,217,670	5,619,378	59,610,536
8	รัตนวาปี	2,286,964	2,280,605	2,700,244	2,409,226	2,667,317	3,655,560	4,921,046	5,449,269	5,471,286	6,019,866	3,163,560	2,892,960	43,917,900
9	โพธิ์ตาก	2,404,281	2,252,991	2,291,736	2,906,736	3,046,280	3,380,594	3,425,366	3,348,245	3,514,541	3,252,182	3,225,429	3,398,859	36,447,237
	รวม	71,840,635	80,406,238	85,644,334	93,911,939	89,985,570	91,592,307	93,260,119	88,764,408	87,140,063	90,429,133	82,136,239	92,830,203	<b>1,047,941,187</b>

# Roadmap การรายงานข้อมูลผลการจำหน่ายผลิตภัณฑ์ OTOP ปีงบประมาณ พ.ศ. ๒๕๖๒

สิ่งที่ส่งมาด้วย ๒



หมายเหตุ การรับรองข้อมูลโดย นตม.อำเภอ และ นตม.จังหวัด โดยการจัดประชุม หรือระบบหนังสือเวียน แล้วแต่ความเหมาะสมของอำเภอ/จังหวัด

กรมฯ รายงานรายได้จากการจำหน่ายสินค้า OTOP ต่ออธิบดีกรมการพัฒนาชุมชน



### ขั้นตอนการบันทึกข้อมูลยอดขายหน่วยผลิตภัณฑ์หนึ่งตำบล หนึ่งผลิตภัณฑ์

#### ระดับอำเภอดำเนินการ

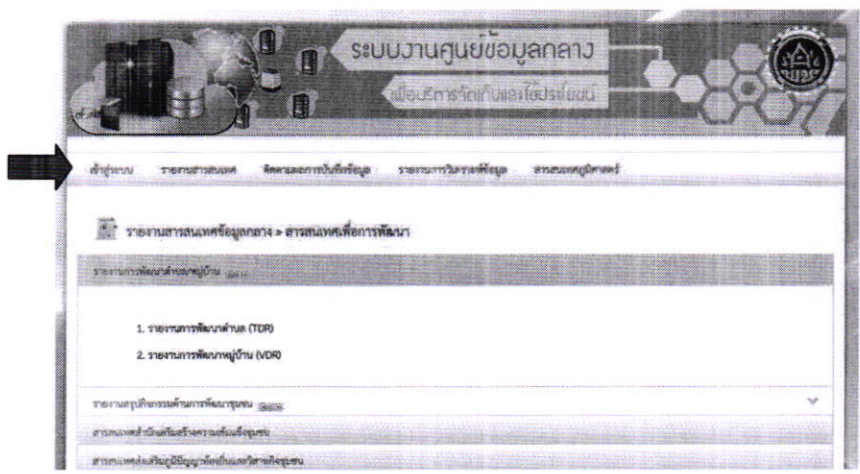
##### เข้าสู่ระบบ

๑. เข้าเว็บไซต์กรมการพัฒนาชุมชน (www.cdd.go.th)

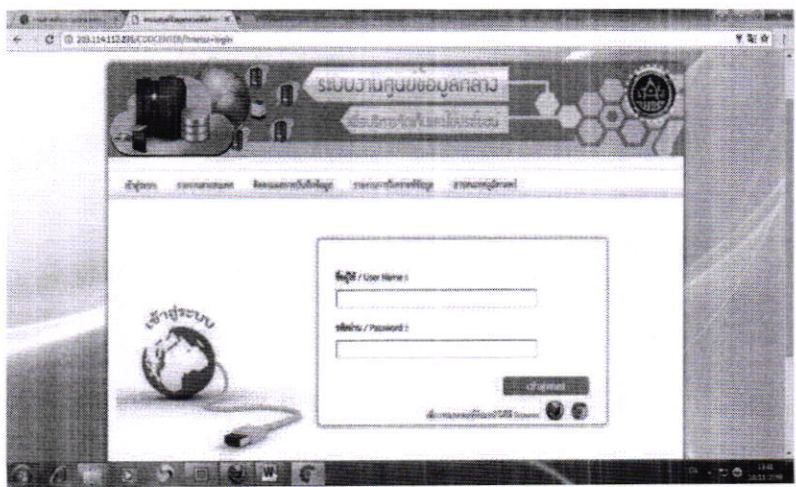
๒. เลือกหัวข้อบริการภายใน > ศูนย์ข้อมูลกลางฯ



๓. เลือกเข้าสู่ระบบ

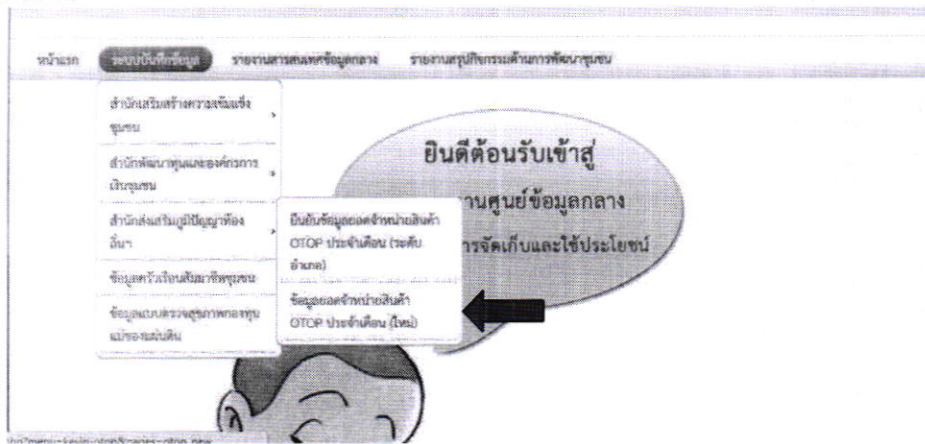


๔. ใส่รหัสผู้ใช้งานและรหัสผ่าน จากนั้นคลิกเข้าสู่ระบบ

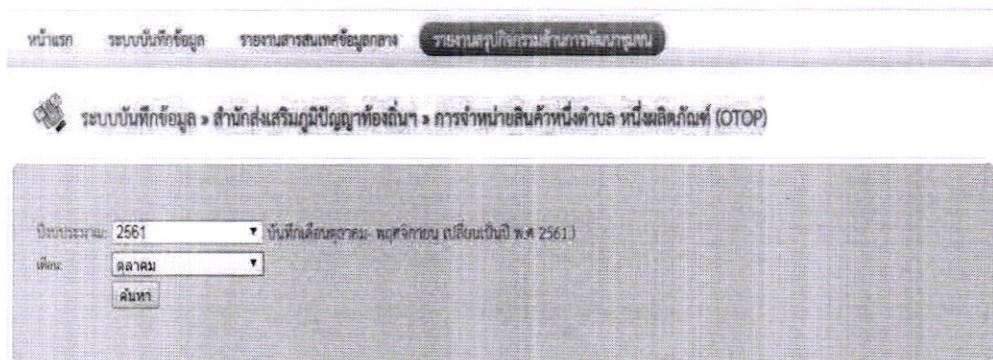


## การบันทึกข้อมูล

๑. เลือกระบบบันทึกข้อมูล → สำนักส่งเสริมภูมิปัญญาท้องถิ่น → ข้อมูลยอดจำหน่ายสินค้า OTOP ประจำเดือน (ใหม่)

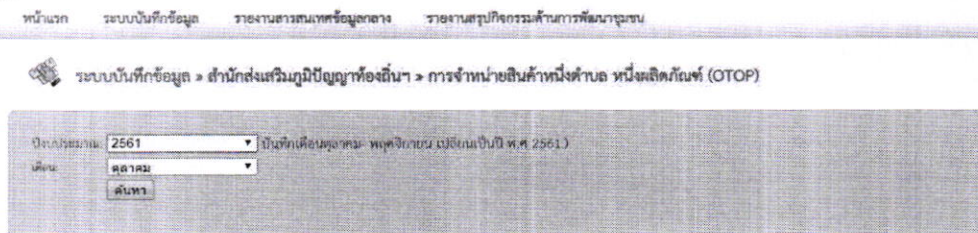


๒. เลือกปีงบประมาณ ๒๕๖๒ และเดือน จากนั้นกดค้นหา หน้าจอจะแสดงดังนี้



๓. กดเพิ่มกลุ่ม และบันทึกข้อมูลผู้ประกอบการพร้อมยอดจำหน่าย (เมื่อจะเพิ่มกลุ่มใหม่ให้กดเพิ่มกลุ่ม)

- พิมพ์รายชื่อกลุ่ม จากนั้นทำเครื่องหมายเลือกประเภทผลิตภัณฑ์และประเภทกลุ่ม/ผู้ผลิตผู้ประกอบการ OTOP ในช่อง  และพิมพ์ข้อมูลยอดจำหน่าย
- ในกรณีที่ผู้ประกอบการ ๑ กลุ่ม มีผลิตภัณฑ์มากกว่า ๑ ประเภทผลิตภัณฑ์ ให้พิมพ์ชื่อผู้ประกอบการแยกเป็น ๒ กลุ่ม และพิมพ์ยอดจำหน่ายตามแต่ละประเภทผลิตภัณฑ์ เช่น กลุ่มอาหารอร่อยมีผลิตภัณฑ์ทั้งอาหาร และเครื่องดื่ม จะต้องพิมพ์ชื่อกลุ่ม ๒ ครั้ง เพื่อแยกยอดจำหน่ายในแต่ละประเภทผลิตภัณฑ์

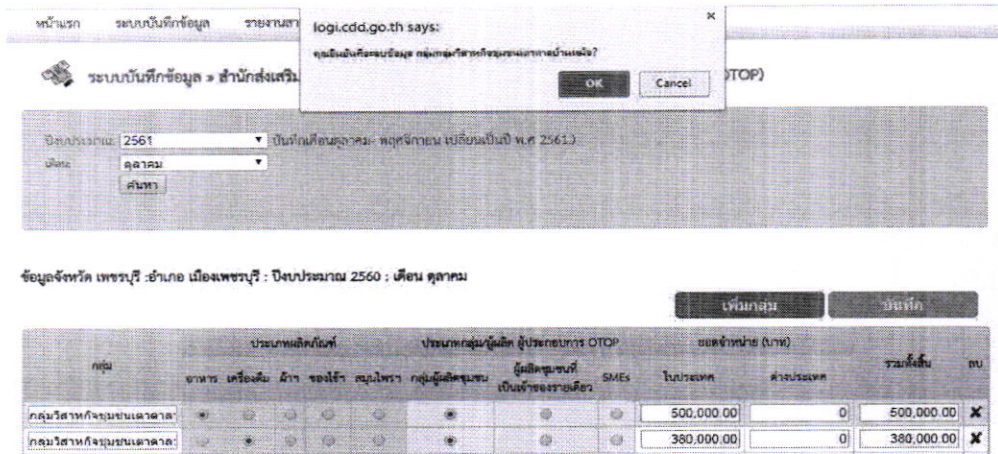


ข้อมูลจังหวัด เพชรบุรี :อำเภอ เมืองเพชรบุรี : ปีงบประมาณ 2560 : เดือน ตุลาคม


กลุ่ม	ประเภทผลิตภัณฑ์				ประเภทกลุ่ม/ผู้ผลิต			ผู้ประกอบการ OTOP			ยอดจำหน่าย (บาท)		รวมทั้งสิ้น	ลบ	
	อาหาร	เครื่องดื่ม	ผ้า	ของใช้	สมุนไพร	กลุ่มผู้ผลิตชุมชน	ผู้ผลิตชุมชนที่เป็นเจ้าของรายเดียว	SMEs	ไม่ว่าประเภท	ต่างประเภท					
กลุ่มวิสาหกิจชุมชนเขาตาล	●	○	○	○	○	●	○	○	○	○	○	500,000.00	0	500,000.00	✕
กลุ่มวิสาหกิจชุมชนเขาตาล	○	●	○	○	○	●	○	○	○	○	○	380,000.00	0	380,000.00	✕

- หากผู้ประกอบการมีผลิตภัณฑ์หลายตัว แต่อยู่ในประเภทผลิตภัณฑ์เดียวกัน ให้พิมพ์ชื่อผู้ประกอบการเพียง ๑ ครั้ง แล้วรวมยอดจำหน่ายทั้งหมดบันทึกในระบบ เช่น กลุ่มอาหารรสเลิศ มีผลิตภัณฑ์อาหารจำนวน ๑๐ ผลิตภัณฑ์ ให้พิมพ์ชื่อกลุ่มอาหารรสเลิศเพียง ๑ ครั้ง แล้วรวมยอดจำหน่ายทั้ง ๑๐ ผลิตภัณฑ์ใส่ในช่องยอดจำหน่าย (ไม่ต้องพิมพ์กลุ่มอาหารรสเลิศ ทั้ง ๑๐ ครั้ง)

๔. หากต้องการลบข้อมูลที่ได้บันทึกแล้ว ให้กดเลือกที่เครื่องหมาย ✕ สีแดงที่ด้านขวา ดังภาพ



๕. เมื่อบันทึกข้อมูลครบถ้วนให้กดบันทึก หน้าจอจะแสดงข้อความ “การบันทึกข้อมูลสมบูรณ์” จากนั้นกด OK

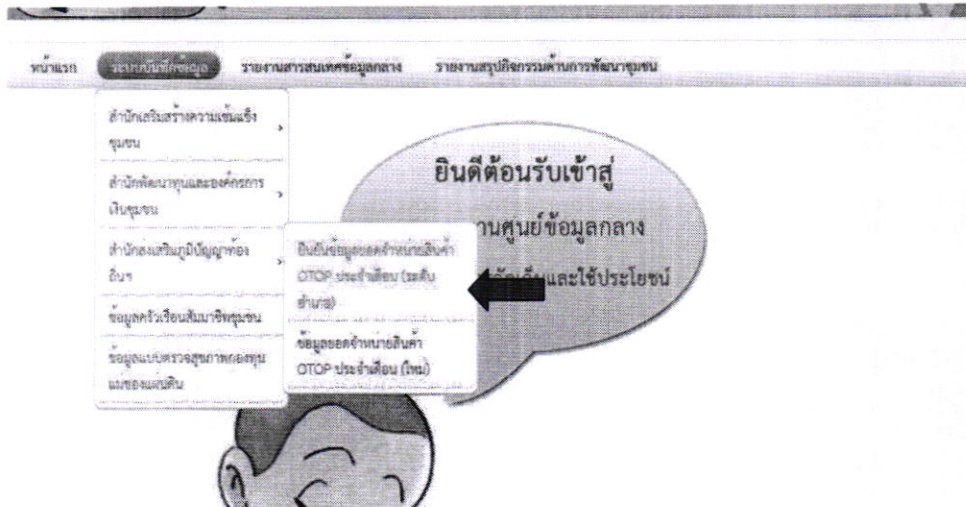


๖. การบันทึกข้อมูลเดือนถัดไป เมื่อเลือกปีงบประมาณและเดือนแล้ว หน้าจอจะแสดงข้อมูลของเดือนเก่าให้โดยอัตโนมัติ ให้ผู้บันทึกข้อมูลแก้ไขเพียงยอดจำหน่ายเท่านั้น (ไม่ต้องพิมพ์ชื่อกลุ่มใหม่ ถ้าในเดือนใหม่นั้นไม่มีกลุ่ม/ผู้ประกอบการใหม่เพิ่มเติม) จากนั้นกดบันทึกเพื่อบันทึกข้อมูล

ข้อเสนอแนะ การบันทึกข้อมูลโปรแกรมจะไม่ได้บันทึกข้อมูลโดยอัตโนมัติ ผู้บันทึกข้อมูลควรกดบันทึกทุกครั้งเมื่อบันทึกข้อมูลเสร็จสิ้นในแต่ละกลุ่ม

**อำเภอตรวจสอบและยืนยันข้อมูล**

๑. เลือกระบบบันทึกข้อมูล → สำนักส่งเสริมภูมิปัญญาท้องถิ่นฯ → ยืนยันข้อมูลยอดจำหน่ายสินค้า OTOP ประจำเดือน (อำเภอ)



๒. เลือกปีงบประมาณ เดือน และลำดับแถว (ยืนยันข้อมูลได้ครั้งละ ๑๐๐ ลำดับ) จากนั้นกดค้นหา หน้าจะแสดงข้อความดังนี้

The screenshot shows the search results page. At the top, there are navigation tabs: 'หน้าแรก', 'ระบบบันทึกข้อมูล', 'รายงานสารสนเทศข้อมูลกลาง', and 'รายงานสรุปกิจกรรมด้านการพัฒนาชุมชน'. Below the tabs, there is a breadcrumb trail: 'ระบบบันทึกข้อมูล > สำนักส่งเสริมภูมิปัญญาท้องถิ่นฯ > ยืนยันข้อมูลยอดจำหน่ายสินค้า OTOP ประจำเดือน (ระดับอำเภอ)'. There are search filters for 'ปีงบประมาณ' (2561), 'เดือน' (ตุลาคม), and 'ลำดับแถว' (1-100). A 'ค้นหา' button is present. Below the filters, there is a 'บันทึก' button. The main content is a table with the following data:

ร	ชื่อผู้ประกอบการ	ประเภทผลิตภัณฑ์	ประเภทภูมิปัญญา (ประเภท OTOP)	ยอดจำหน่าย (บาท)		การยืนยันข้อมูล	
				ปีงบประมาณ	ค่าเฉลี่ย	(ระดับปีงบประมาณ)	(ระดับจังหวัด)
1	ผู้ช่วยแม่บ้านผู้ทำขนมปังปิ้งผงแข็ง	อาหาร	ภูมิปัญญา	53,000.00	0	<input type="checkbox"/>	<input checked="" type="checkbox"/>
2	ผู้ช่วยแม่บ้านผู้ทำขนมปังปิ้งผงแข็ง	อาหาร	ภูมิปัญญา	96,500.00	0	<input type="checkbox"/>	<input checked="" type="checkbox"/>
3	ผู้ช่วยแม่บ้านผู้ทำขนมปังปิ้งผงแข็ง	อาหาร	ภูมิปัญญา	46,500.00	0	<input type="checkbox"/>	<input checked="" type="checkbox"/>

๓. อำเภอตรวจสอบความถูกต้องและยืนยันข้อมูลโดยคลิกถูกในช่อง  (ระดับอำเภอ) ที่อยู่ด้านบน ซึ่งการยืนยันข้อมูลแต่ละกลุ่ม/ผู้ประกอบการจะขึ้นสัญลักษณ์  โดยอัตโนมัติ

#	ชื่อผู้ประกอบการ	ประเภทผลิตภัณฑ์	ประเภทข้อมูล/ผลิตภัณฑ์ผู้ประกอบการ OTOP	ผลจำหน่าย (บาท)		การยืนยันข้อมูล	
				ไม่ประสงค์	ค่าประเภท	(ระดับอำเภอ)	(ระดับจังหวัด)
1	กลุ่มข้าวกล้องอินทรีย์อินทรีย์ (บ้านฉาง)	อาหาร	กลุ่มผู้ผลิต	53,000.00	0	<input checked="" type="checkbox"/>	<input checked="" type="checkbox"/>
2	กลุ่มข้าวกล้องอินทรีย์อินทรีย์ (บ้านฉาง)	อาหาร	กลุ่มผู้ผลิต	96,500.00	0	<input checked="" type="checkbox"/>	<input checked="" type="checkbox"/>

๔. อำเภอกดบันทึก หน้าจอจะแสดงข้อความ “การบันทึกข้อมูลสมบูรณ์” กด OK

### พิมพ์รายงาน

๑. เลือกรายงานสารสนเทศข้อมูลกลาง → สารสนเทศส่งเสริมภูมิปัญญาท้องถิ่นและวิสาหกิจชุมชน

๒. เลือกแบบรายงานข้อมูลผลการจำหน่ายสินค้าหนึ่งตำบล หนึ่งผลิตภัณฑ์ OTOP (รต.๒)

หน้าแรก ระบบบันทึกข้อมูล รายงานสารสนเทศข้อมูลกลาง รายงานสรุปกิจกรรมด้านการพัฒนาชุมชน

รายงานสารสนเทศข้อมูลกลาง > สารสนเทศส่งเสริมภูมิปัญญาท้องถิ่นและวิสาหกิจชุมชน

1. แบบสรุปรายงานยอดขายสินค้าหนึ่งตำบล หนึ่งผลิตภัณฑ์

- แบบรายงานข้อมูลผลการจำหน่ายสินค้าหนึ่งตำบล หนึ่งผลิตภัณฑ์ OTOP (รต.1)
- แบบรายงานข้อมูลผลการจำหน่ายสินค้าหนึ่งตำบล หนึ่งผลิตภัณฑ์ OTOP (รต.2) ←
- แบบรายงานข้อมูลผลการจำหน่ายสินค้าหนึ่งตำบล หนึ่งผลิตภัณฑ์ OTOP แยกตามผลิตภัณฑ์ (รต.3)
- แบบรายงานข้อมูลผลการจำหน่ายสินค้าหนึ่งตำบล หนึ่งผลิตภัณฑ์ รายอำเภอ (รต.4)

๓. เลือกปีงบประมาณ เดือน จังหวัด และอำเภอ จากนั้นกดค้นหา หน้าจะแสดงข้อมูล ดังนี้

แบบรายงานข้อมูลผลการจำหน่ายสินค้าหนึ่งตำบล หนึ่งผลิตภัณฑ์ OTOP (รต.2)

ปีงบประมาณ 2561  
จังหวัด กำแพงเพชร  
อำเภอ คลองขลุง  
ประจำเดือน ตุลาคม

ปีงบประมาณ : 2561  
เดือน: ตุลาคม  
จังหวัด: กำแพงเพชร  
อำเภอ: คลองขลุง  
ค้นหา

ค้นหา

ส่งออก Excel

ที่	ชื่อกลุ่ม / ผู้ผลิต ผู้ประกอบการ OTOP	ประเภทผลิตภัณฑ์				ประเภทกลุ่ม / ผู้ผลิต ผู้ประกอบการ OTOP กลุ่มผู้ผลิตชุมชน ผู้ผลิตชุมชนที่ เป็นจำขจรยเดี่ยว	SME	เดือน ตุลาคม		รวมทั้งสิ้น
		อาหาร	หัตถศิลป์	ผ้า	ของใช้			ยอดจำหน่าย (บาท) ไม่ประเศ	ต่างประเทศ	
1	กลุ่มข้าวกล้องบ้านทุ่งหินทราย(บ้านซึกปลัดขี้)	✓				✓		33,000.00	0.00	33,000.00
2	กลุ่มข้าวกล้องบ้านทุ่งหินทราย(ช่างกลอง)	✓				✓		96,500.00	0.00	96,500.00
3	กลุ่มข้าวกล้องบ้านทุ่งหินทราย(บ้านซึกกลางแดง)	✓				✓		46,500.00	0.00	46,500.00
4	กลุ่มข้าวกล้องบ้านทุ่งหินทราย(สุกี้)	✓				✓		39,500.00	0.00	39,500.00
5	กลุ่มมาตรฐานดีข้าวกล้อง(ปลาส่งใช้ข้าง)	✓				✓		95,400.00	0.00	95,400.00
6	กลุ่มเขาวงกตบ้านซึกบ้านโพธิ์และบ้านโพธิ์หินทราย	✓				✓		40,026.00	0.00	40,026.00

ให้อำเภอตรวจสอบความถูกต้อง

- หากข้อมูลไม่ถูกต้อง ให้อำเภอกลับไปแก้ไขข้อมูลตามหัวข้อ **การบันทึกข้อมูล**
- หากข้อมูลถูกต้องให้กดเลือก "ส่งออก Excel"

๔. อำเภอฟิมพ์แบบรายงาน (ไฟล์ Excel) ให้พัฒนาการอำเภอลงนาม และส่งรายงานให้จังหวัด

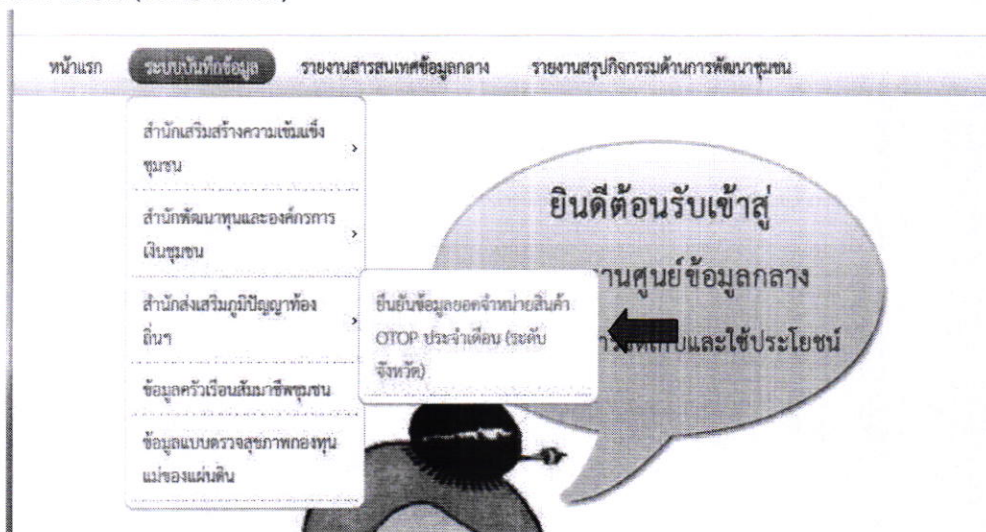
ประเภทผลิตภัณฑ์	ประเภทกลุ่ม / ผู้ผลิต ผู้ประกอบการ OTOP	ยอด ออสม
ผลิตภัณฑ์ OTOP	ผู้ประกอบการ (รายประเภท)	รวมทั้งสิ้น
1 ผลิตภัณฑ์ OTOP	200,000.00	0.00
2 ผลิตภัณฑ์ OTOP	200,000.00	0.00
รวม	400,000.00	0

**ระดับจังหวัดดำเนินการ**

จังหวัดเข้าสู่ระบบโดยมีขั้นตอนเช่นเดียวกับอำเภอดำเนินการ

การตรวจสอบความถูกต้อง

๑. จังหวัดเลือกระบบบันทึกข้อมูล → สำนักส่งเสริมภูมิปัญญาท้องถิ่น → ยืนยันข้อมูลยอดจำหน่ายสินค้า OTOP ประจำเดือน (ระดับจังหวัด)



๒. เลือกปีงบประมาณ อำเภอ และเดือน จากนั้นกดค้นหา หน้าจอจะแสดงข้อความ ดังนี้

หน้าแรก ระบบบันทึกข้อมูล รายงานสารสนเทศข้อมูลกลาง รายงานสรุปกิจกรรมด้านกาพัฒนาชุมชน

ระบบบันทึกข้อมูล > สำนักส่งเสริมภูมิปัญญาท้องถิ่น > ยืนยันข้อมูลยอดจำหน่ายสินค้า OTOP ประจำเดือน (ระดับจังหวัด)

ปีงบประมาณ: 2561  
 อำเภอ: คลองขลุง  
 เดือน: ตุลาคม  
 ลำดับแถวข้อมูล: 1-100  
 ค้นหา

บันทึก

ร	ชื่อกลุ่ม	ประเภทผลิตภัณฑ์	ประเภทของผลิตภัณฑ์ ผู้ประกอบการ OTOP	ยอดจำหน่าย (บาท)		การยืนยันข้อมูล	
				ใบประกอบ	ค่าประเมินผล	(ระดับอำเภอ)	(ระดับจังหวัด)
1	กลุ่มข้าวกล้องบ้านทุ่งหินทรายน้ำพริกปลาร้า	อาหาร	กลุ่มผู้ผลิต	53,000.00	0	<input checked="" type="checkbox"/>	<input type="checkbox"/>
2	กลุ่มข้าวกล้องบ้านทุ่งหินทรายข้าวกล้อง	อาหาร	กลุ่มผู้ผลิต	96,500.00	0	<input checked="" type="checkbox"/>	<input type="checkbox"/>

๓. จังหวัดตรวจสอบความถูกต้อง

- หากข้อมูลไม่ถูกต้อง แจ้งให้อำเภอดำเนินการแก้ไขข้อมูล
- หากข้อมูลถูกต้อง ให้จังหวัดคลิกถูกที่ช่อง  (ระดับจังหวัด) ที่อยู่ด้านบน ซึ่งการยืนยันข้อมูลแต่ละกลุ่ม/ผู้ประกอบการจะขึ้นสัญลักษณ์  โดยอัตโนมัติ

หน้าแรก ระบบบันทึกข้อมูล รายงานสารสนเทศข้อมูลกลาง รายงานสรุปกิจกรรมด้านกาพัฒนาชุมชน

ระบบบันทึกข้อมูล > สำนักส่งเสริมภูมิปัญญาท้องถิ่น > ยืนยันข้อมูลยอดจำหน่ายสินค้า OTOP ประจำเดือน (ระดับจังหวัด)

ปีงบประมาณ: 2561  
 อำเภอ: คลองขลุง  
 เดือน: ตุลาคม  
 ลำดับแถวข้อมูล: 1-100  
 ค้นหา

บันทึก

ร	ชื่อ	ประเภทผลิตภัณฑ์	ประเภทของผลิตภัณฑ์ ผู้ประกอบการ OTOP	ยอดจำหน่าย (บาท)		การยืนยันข้อมูล	
				ใบประกอบ	ค่าประเมินผล	(ระดับอำเภอ)	(ระดับจังหวัด)
1	กลุ่มข้าวกล้องบ้านทุ่งหินทรายน้ำพริกปลาร้า	อาหาร	กลุ่มผู้ผลิต	53,000.00	0	<input checked="" type="checkbox"/>	<input checked="" type="checkbox"/>
2	กลุ่มข้าวกล้องบ้านทุ่งหินทรายข้าวกล้อง	อาหาร	กลุ่มผู้ผลิต	96,500.00	0	<input checked="" type="checkbox"/>	<input checked="" type="checkbox"/>

๔. จังหวัดกดบันทึก หน้าจอจะแสดงข้อความ ดังนี้

ลำดับ	ชื่อข้อมูล	ประเภทผลิตภัณฑ์	ประเภทของผลิตภัณฑ์ OTOPT	มูลค่ารวม (บาท)	จำนวนหน่วย	สถานะ	บันทึกข้อมูล
1	กลุ่มข้าวกล้องบ้านทุ่งสังคร (น้ำพริกหนามขี้)	อาหาร	กลุ่มผลิตภัณฑ์	53,000.00	0	พร้อม	<input checked="" type="checkbox"/>
2	กลุ่มข้าวกล้องบ้านทุ่งสังคร (ข้าวกล้อง)	อาหาร	กลุ่มผลิตภัณฑ์	96,500.00	0	พร้อม	<input checked="" type="checkbox"/>

หมายเหตุ

- การกดบันทึก จะเป็นการยืนยันข้อมูลยอดจำหน่ายสินค้า OTOPT ซึ่งข้อมูลจะถูกส่งมายังกรมฯ ทันที โดยจังหวัดไม่ต้องส่งรายงานใดๆ
- หากจังหวัดไม่กดยืนยัน กรมฯ จะไม่สามารถเห็นข้อมูลยอดจำหน่ายสินค้า OTOPT ได้

การดูรายงาน

จังหวัดดำเนินการเช่นเดียวกับอำเภอดำเนินการในขั้นตอนการพิมพ์รายงาน โดยเลือกหัวข้อ

- รายงานข้อมูลผลการจำหน่ายผลิตภัณฑ์หนึ่งตำบล หนึ่งผลิตภัณฑ์ OTOPT แยกตามผลิตภัณฑ์ (รต.๓)
- รายงานข้อมูลผลการจำหน่ายผลิตภัณฑ์หนึ่งตำบล หนึ่งผลิตภัณฑ์ OTOPT (รต.๔)