


(ตัวอย่าง)

แบบสำรวจร้านค้าในชุมชน ตามโครงการ OTOP โขทัย ช่วยชุมชน

จังหวัด

ที่	ชื่อร้านค้า	ชื่อ/สกุล เจ้าของร้าน	เลขบัตรประชาชน	ประเภทร้านค้า				เลขที่	หมู่ที่	ตำบล	อำเภอ	จังหวัด	เบอร์โทร	ยอดจำหน่าย ปัจจุบัน ต่อเดือน	ปัจจุบันจำหน่ายสินค้า		ระบุสินค้า OTOP ที่สนใจจำหน่าย						รูปภาพร้านค้า
				ศูนย์ สาธิต	ธงฟ้า ประชา รัฐ	ประชา รัฐ	ของชำ/ โชห่วย								อุปโภค	สินค้า ชุมชน	อาหาร	เครื่องดื่ม	ผ้า	ของใช้/ของตกแต่ง	สมุนไพร		
1	ศูนย์สาธิตการถนอมอาหาร บ้าน ก.	นายแสนดี อบอุ่น (ประธานศูนย์ฯ)	1234567891111	1				17	1	สุขใจ	อิมใจ	ร้อยเอ็ด	089-1234567	50,000	1	1	กล้วยฉาบ	น้ำตาลสด	ผ้าไหมมัดโคลน	กระเป๋าด้าชาวมณี	สมุนไพร		
																	กวนเชียงปลา		ผ้าไหมมัดโคลน		สมุนไพร		
																	ไข่เค็ม				สมุนไพร		
																	ปลาสด				สมุนไพร		
2	ร้านค้าธงฟ้าประชารัฐชุมชนสุขใจ	นางสุดสวย คงทน	1234567891111		1			22	5	สุขใจ	อิมใจ	ร้อยเอ็ด	089-1234567	30,000	1	1	ไส้ฮั่ว	น้ำตาลอ้อย	ผ้าไหมกันขง	สร้อยลูกปัด			
																	ปลากรอบ		ผ้าไหมมัดโคลน	แหวนมุก			
																	ก๋วยเตี๋ยว						
																	ไข่ต้ม						
																	ไข่เป็ด						
																	ปลาต้ม						
3	ร้านค้าชุมชนประชารัฐ	นายสุดหล่อ ยั่งยืน	1234567891111			1		11	8	สุขใจ	อิมใจ	ร้อยเอ็ด	081-1234567	25,000		1	ปลาร้า			ตระกร้าสาน			
																	กล้วยฉาบ			ผ้าชี			
																	ไข่เค็ม			ถ่าน			
																	ข้าวสาร			กระเป๋าด้า			
																				ไม้กวาดทางมะพร้าว			
																				ชะลอมสาน			
4	ร้านสวัสดิ์เมืองไทย	นางกิมฮวย อบอุ่น	1234567891111			1	114	7	สุขใจ	อิมใจ	ร้อยเอ็ด	089-1234567	80,000	1	1	ฟักทองกรอบ	น้ำอ้อยผสม			ไม้กวาดทางมะพร้าว	สมุนไพร		
																	ถั่วคั่วทราย	น้ำพริกข้าว		ตระกร้าหวาย			
																	มะม่วงเบา	ชาเห็ด		ชะลอมสาน			

คำอธิบาย ๑. ให้สำรวจและสอบถามร้านค้าชุมชนทุกประเภทที่มีในหมู่บ้าน

๒. ให้ระบุสินค้า OTOP ที่สนใจจำหน่าย ร้านค้าละ ๑๐ รายการ โดยใส่ช่องละ ๑ รายการ (ตามตัวอย่างเท่านั้น)

๓. รายงานในแบบที่กรมา ส่งมาให้เท่านั้น (ห้ามแก้ไขตาราง) เนื่องจากจะมีผลกระทบต่อกรประมวลผล

๔. รูปถ่าย จำนวน ๔ รูป ประกอบด้วย ภาพหน้าร้านค้า และภายในบริเวณร้านค้า

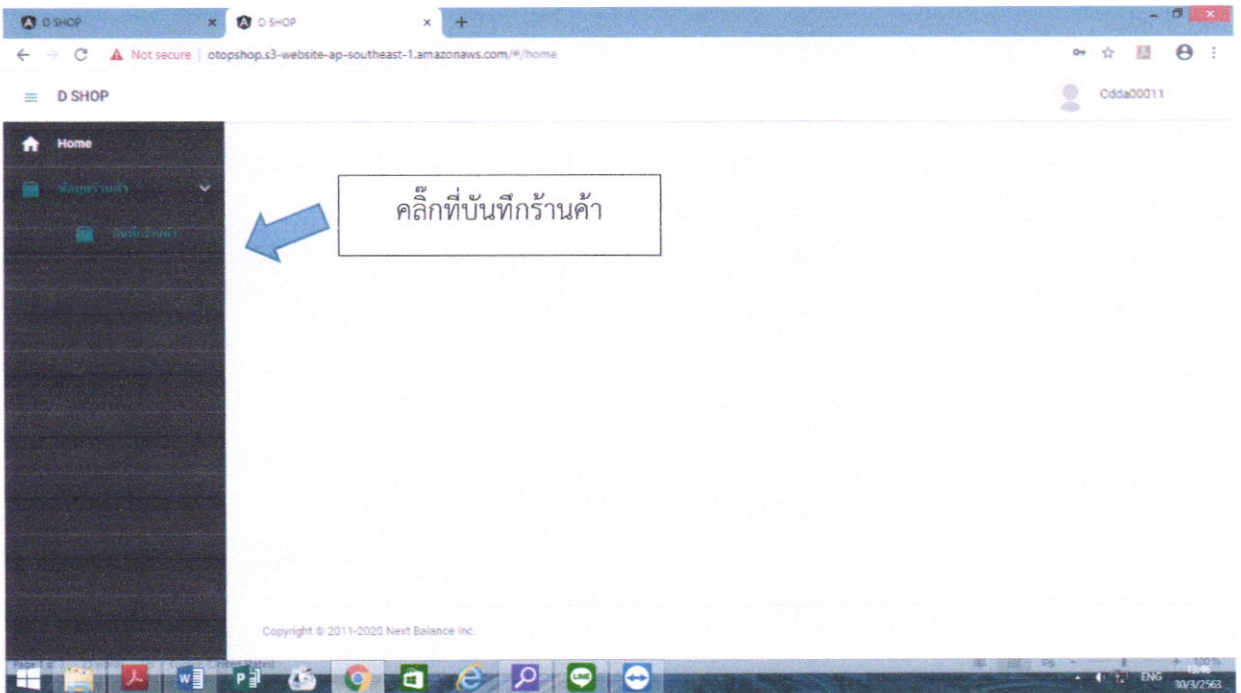
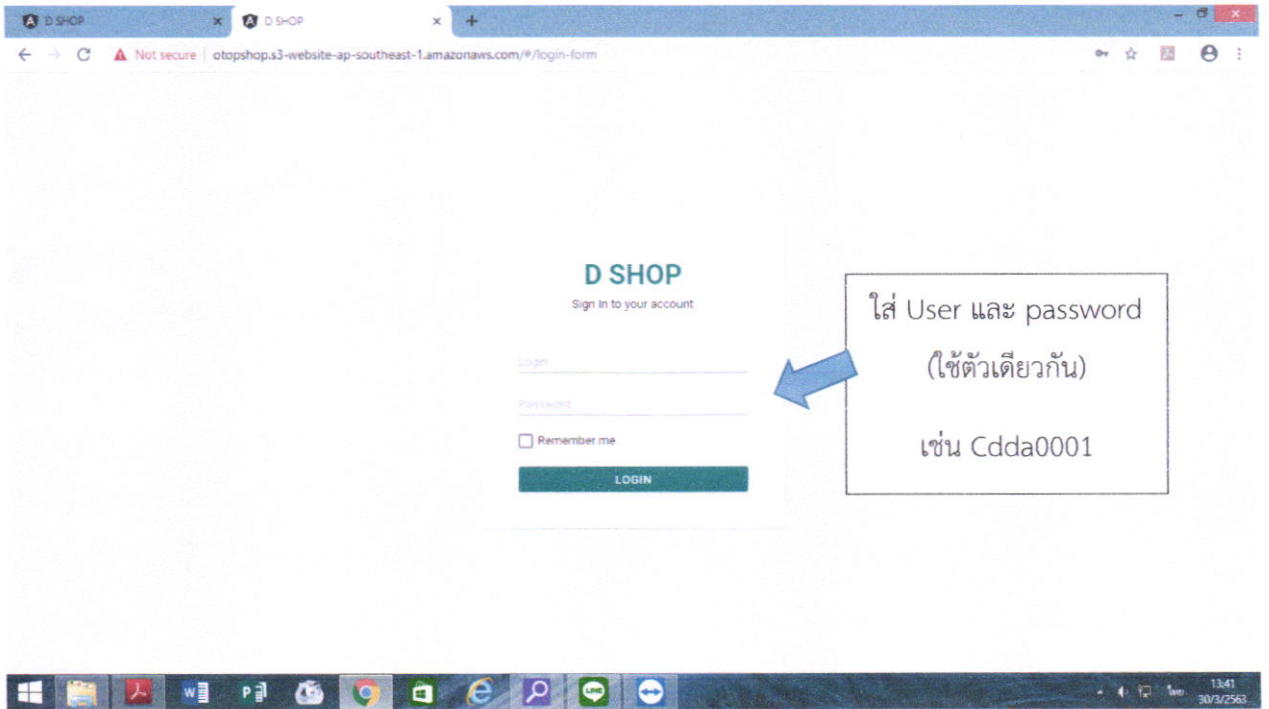
ลงชื่อ

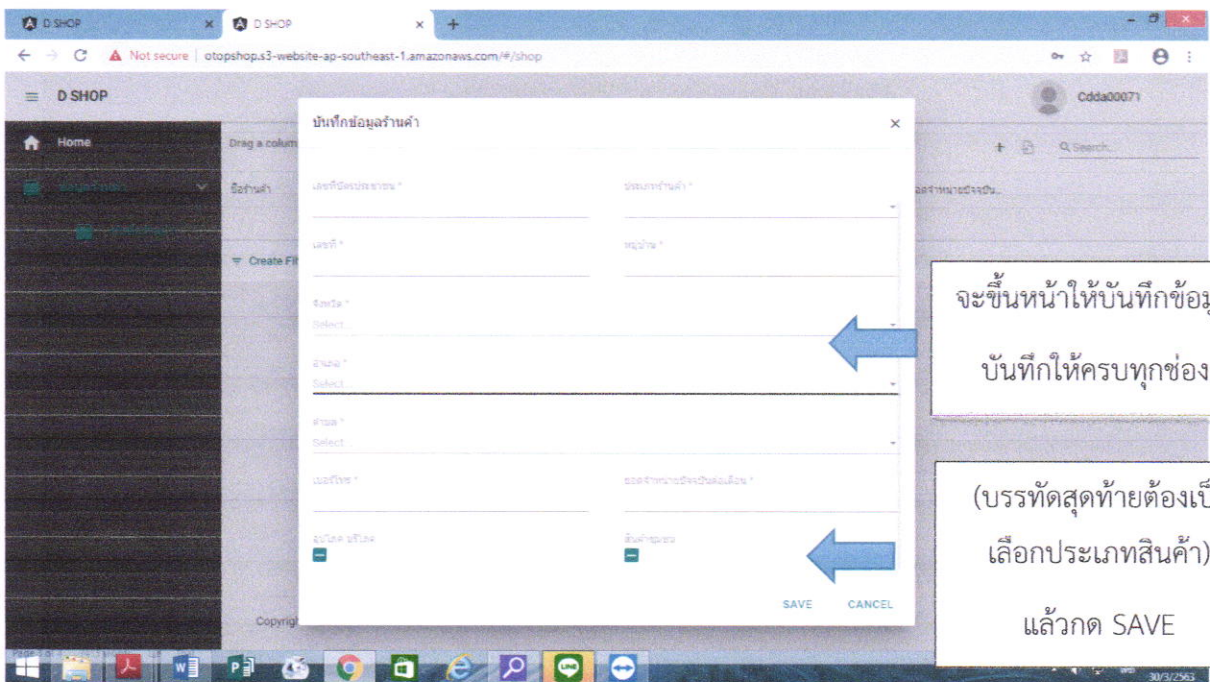
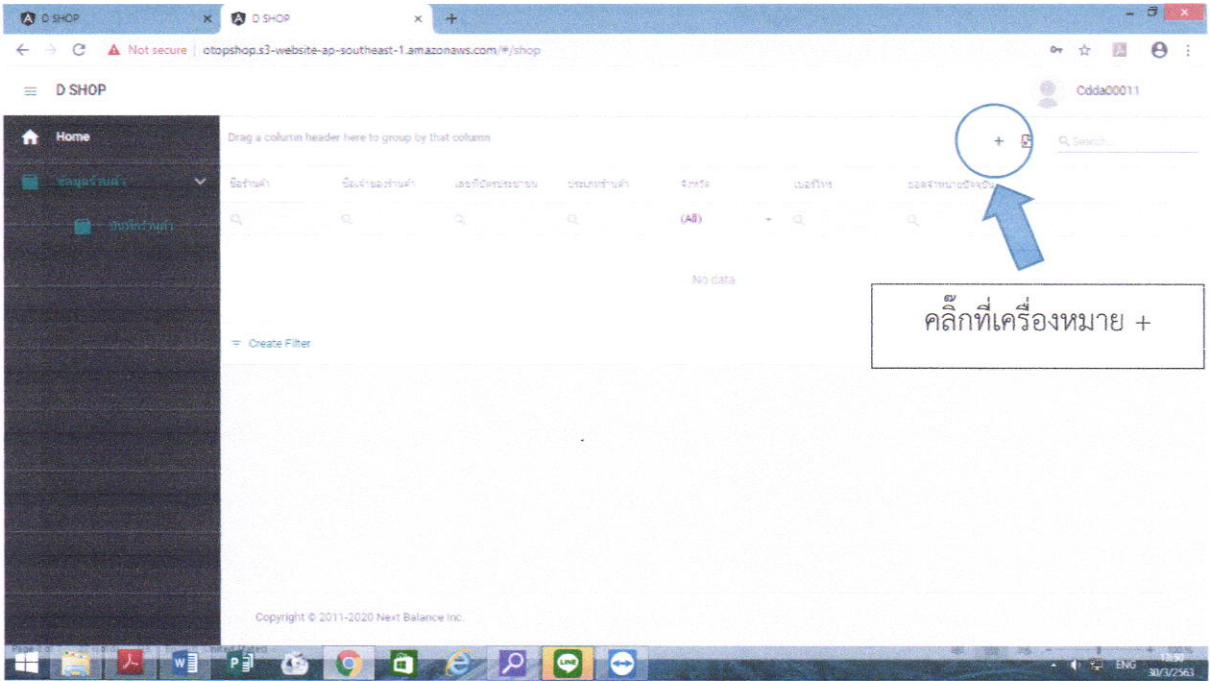
ผู้รายงาน

(.....)

ตำแหน่ง.....

คู่มือการบันทึกข้อมูลร้านค้าในชุมชนเพื่อสนับสนุนโครงการ OTOP โซftwareช่วยชุมชน





Drag a column header here to group by that column

ชื่อร้านค้า	ชื่อเจ้าของร้านค้า	เลขที่ติดต่อราชการ	ประเภทร้านค้า	พื้นที่	เลขบัญชี	ยอดขายรายปีจนถึงปี...	เพิ่มรายการสินค้า
aaa	aaaa	1234	ร้านอาหาร	สิงคโปร์	222	500,000	เพิ่มรายการสินค้า

Create Filter

Copyright © 2011-2020 Next Balance Inc.

จะปรากฏแถบชื่อร้านค้าที่บันทึกเรียบร้อยแล้ว
ต่อไปให้คลิกไปที่เพิ่มรายการสินค้า

รายละเอียดการเพิ่มสินค้า

ชื่อร้านค้า
aaa

ชื่อเจ้าของร้านค้า
aaaa

สาขา เลือกประเภท เครื่องดื่ม ร้านอาหาร/เครื่องดื่ม ของใช้/ของตกแต่ง สมุนไพร/สมุนไพรสุขภาพ ทุเรียน

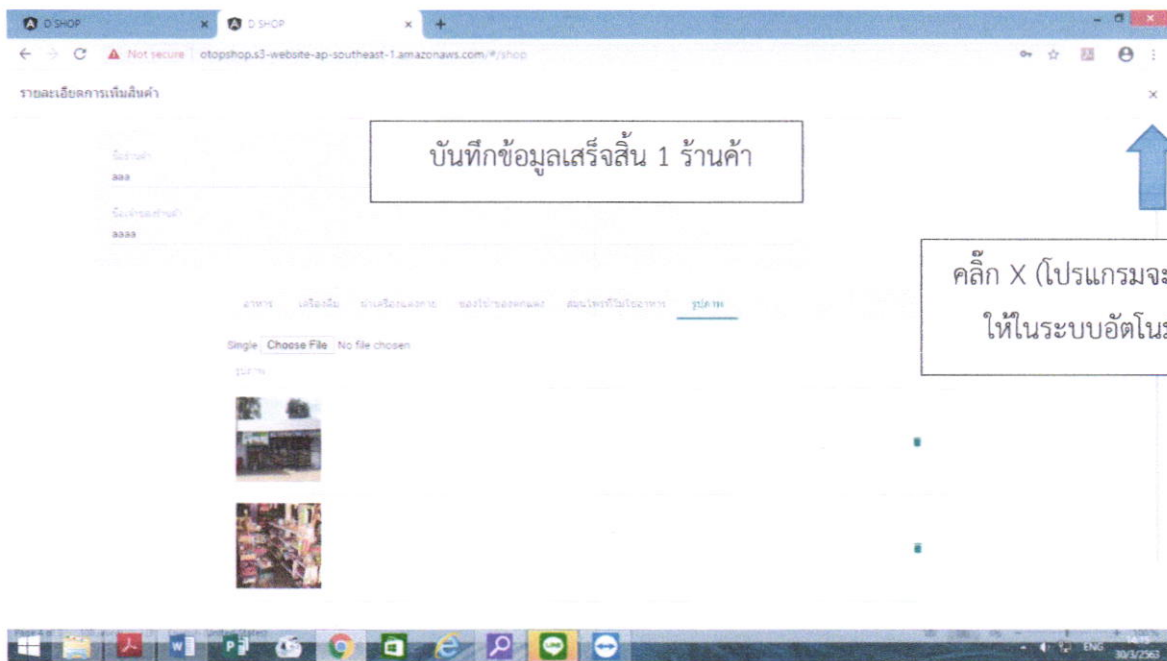
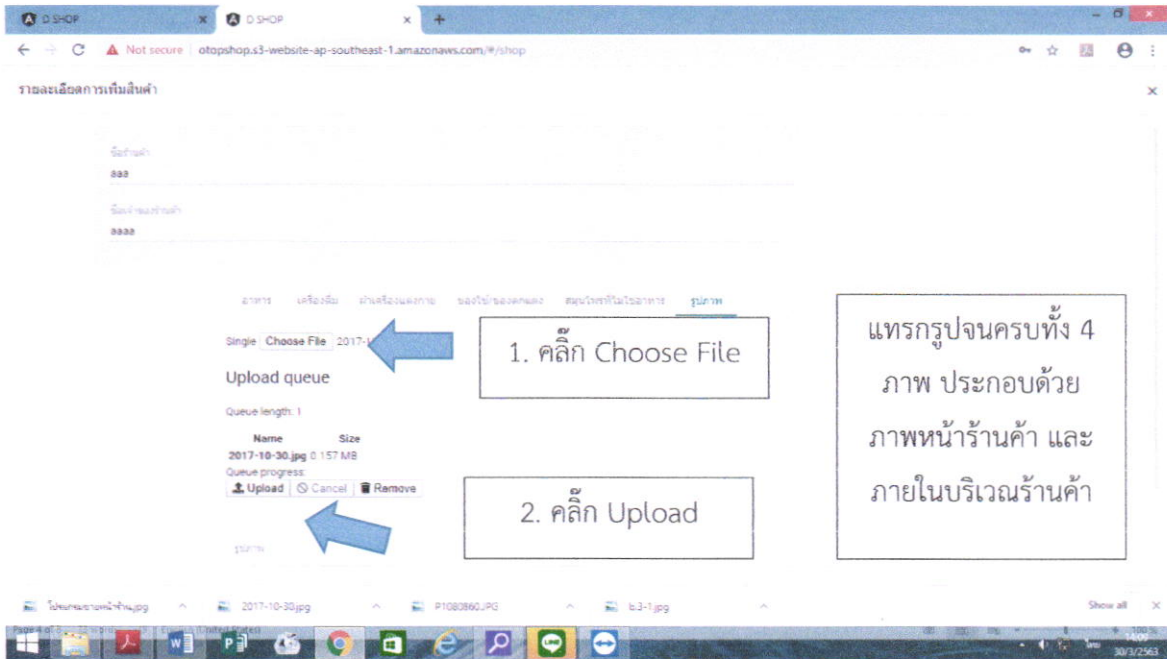
ชื่อสินค้า

No data

1. เลือกประเภท

2. คลิกที่เครื่องหมาย +

**หมายเหตุ ใส่ผลิตภัณฑ์ที่ร้านต้องการจำหน่ายมากที่สุด ให้ครบทั้ง 10 รายการ



The screenshot shows a web browser displaying the 'D SHOP' interface. The main content area features a table with the following columns: ชื่อสินค้า, ชื่อเจ้าแบรนด์, เลขที่ใบอนุญาต, ประเภทสินค้า, ington, เบอร์โทร, and สถานะร้านค้า. The first row of data contains the values: 'aaa', 'aaa', '1234', 'สงพิเศษจริง', 'คิงเพปี้', '222', and '500บาท'. A blue arrow points to a plus sign icon located in the top right corner of the table header. Below the arrow is a white text box with the Thai text: 'คลิก + เพื่อบันทึกร้านค้าต่อไป'. The browser's address bar shows the URL 'otopshop.s3-website-ap-southeast-1.amazonaws.com/#/shop'. The Windows taskbar is visible at the bottom of the screen.

หมายเหตุ

สามารถบันทึกได้ที่ หน้าเว็บไซต์สำนักพัฒนาทุนและองค์การการเงินชุมชน

<http://otopshop.s3-website-ap-southeast-1.amazonaws.com/#/login-form>