



ที่ นค ๐๐๑๙.๔/๑ ๑๓๓/๒๕๖๓

ศาลากลางจังหวัดหนองคาย  
ถนนมิตรภาพ นค ๔๓๐๐๐

๒๒ กรกฎาคม ๒๕๖๓

เรื่อง การสร้างการรับรู้ผ่านระบบออนไลน์ โครงการการบริหารการจัดเก็บข้อมูลความจำเป็นพื้นฐาน (จปฐ.)  
ด้วยเครื่องมืออิเล็กทรอนิกส์ ปี ๒๕๖๓

เรียน นายอำเภอ ทุกอำเภอ

สิ่งที่ส่งมาด้วย	๑. รายละเอียดหลักสูตรการเรียนรู้อ่านระบบออนไลน์ ๒ หลักสูตร	จำนวน ๑ ชุด
	๒. ขั้นตอนการใช้งานระบบเรียนรู้ทางไกลผ่านสื่ออิเล็กทรอนิกส์	จำนวน ๑ ชุด
	๓. รายชื่อผู้ใช้งานและรหัสผ่าน (Username/Password)	จำนวน ๑ ฉบับ

ด้วยจังหวัดหนองคาย ได้รับแจ้งจากกรมการพัฒนาชุมชนว่า ได้ว่าจ้างมหาวิทยาลัยราชภัฏสวนสุนันทาดำเนินงานโครงการการบริหารการจัดเก็บข้อมูลความจำเป็นพื้นฐาน (จปฐ.) ด้วยเครื่องมืออิเล็กทรอนิกส์ ปี ๒๕๖๓ ซึ่งมีกิจกรรมสร้างการรับรู้ผ่านระบบออนไลน์การจัดเก็บข้อมูลความจำเป็นพื้นฐาน (จปฐ.) ปี ๒๕๖๓ เพื่อเตรียมความพร้อมด้านบุคลากรโดยแบ่งออกเป็น ๒ หลักสูตร ดังนี้ หลักสูตรที่ ๑ สร้างการรับรู้การบริหารจัดการการจัดเก็บข้อมูล จปฐ. ด้วยเครื่องมืออิเล็กทรอนิกส์ และหลักสูตรที่ ๒ การใช้งานระบบบริการข้อมูล จปฐ. ให้แก่เจ้าหน้าที่กรมการพัฒนาชุมชน (สิ่งที่ส่งมาด้วย ๑)

ดังนั้น เพื่อให้การดำเนินงานเป็นไปด้วยความเรียบร้อย บรรลุดุติประสงค์ จังหวัดหนองคาย จึงขอให้อำเภอมอบหมายให้พัฒนาการอำเภอเข้ารับการฝึกอบรมหลักสูตรที่ ๑ สร้างการรับรู้การบริหารจัดการการจัดเก็บข้อมูล จปฐ. ด้วยเครื่องมืออิเล็กทรอนิกส์ ระหว่างวันที่ ๒๐ - ๒๒ กรกฎาคม พ.ศ. ๒๕๖๓ และเจ้าหน้าที่ระดับอำเภอ (ผู้รับผิดชอบงาน จปฐ.) อำเภอละ ๑ คน เข้ารับการฝึกอบรมหลักสูตรที่ ๒ การสร้างการรับรู้ผ่านระบบออนไลน์ การใช้งานระบบบริการข้อมูล จปฐ. ระหว่างวันที่ ๒๒ - ๒๗ กรกฎาคม พ.ศ. ๒๕๖๓ โดยแนวทางการดำเนินการกำหนดให้กลุ่มเป้าหมายลงทะเบียนเพื่อเข้าสู่เนื้อหาของหลักสูตรทางเว็บไซต์ [www.จปฐ.com](http://www.จปฐ.com) (สิ่งที่ส่งมาด้วย ๒) ด้วยรายชื่อผู้ใช้งานและรหัสผ่าน(Username/Password) ที่กรมพัฒนาชุมชนกำหนด (สิ่งที่ส่งมาด้วย ๓) และจะต้องมีระยะเวลาการเข้าเรียนรู้อ่านเว็บไซต์ดังกล่าวไม่น้อยกว่าร้อยละ ๘๐ ของเวลาทั้งหมด (ระยะเวลาการเรียนรู้หลักสูตรที่ ๒ จำนวน ๑๓๕ นาที)

จึงเรียนมาเพื่อพิจารณาดำเนินการ

ขอแสดงความนับถือ

(นายสุกกร มูลสุวรรณ)

รองผู้ว่าราชการจังหวัด ปฏิบัติราชการแทน  
ผู้ว่าราชการจังหวัดหนองคาย

สำนักงานพัฒนาชุมชนจังหวัดหนองคาย

กลุ่มงานสารสนเทศการพัฒนาชุมชน

โทร/โทรสาร ๐-๔๒๔๑-๑๑๘๒

หนองคาย “เกษตรอุตสาหกรรมวัฒนธรรมรุ่งเรือง เมืองท่องเที่ยวลุ่มน้ำโขง”

## รายละเอียดหลักสูตรที่ ๑

**ชื่อหลักสูตร :** การสร้างการรับรู้ผ่านระบบออนไลน์เพื่อสร้างการรับรู้ การบริหารจัดการ การจัดเก็บข้อมูล จปฐ ด้วยเครื่องมืออิเล็กทรอนิกส์

- วัตถุประสงค์ :**
๑. เพื่อสร้างการรับรู้นโยบายการจัดเก็บข้อมูลความจำเป็นพื้นฐาน (จปฐ.) ด้วยเครื่องมืออิเล็กทรอนิกส์ ปี ๒๕๖๓ แก่ผู้บริหาร
  ๒. เพื่อสร้างการรับรู้แนวทางการบริหารจัดการโครงการการบริหารการจัดเก็บข้อมูลความจำเป็นพื้นฐาน (จปฐ.) ด้วยเครื่องมืออิเล็กทรอนิกส์ ปี ๒๕๖๓
  ๓. เพื่อสร้างความเข้าใจในการนำข้อมูล จปฐ. ไปใช้ประโยชน์เพื่อการบริหาร

**กลุ่มเป้าหมาย :** จำนวนไม่น้อยกว่า ๑,๑๓๑ คน ได้แก่ ผู้บริหารกรมฯ และผู้ตรวจราชการกรมการพัฒนาชุมชน จำนวน ๒๕ คน/ผู้ว่าราชการจังหวัด ๗๖ คน/พจ. จำนวน ๗๖ คน/หัวหน้ากลุ่มงานสารสนเทศฯ จำนวน ๗๖ คน/พอ. จำนวน ๘๗๘ คน

**ระยะเวลาให้บริการ การสร้างการรับรู้ผ่านระบบออนไลน์ :** ระหว่างวันที่ ๒๐ - ๒๒ กรกฎาคม ๒๕๖๓ ทางเว็บไซต์ [www.jpru.com](http://www.jpru.com)

**ช่องทางการเข้าใช้งาน :**

เนื้อหา	กิจกรรม	ความยาวคลิปวิดีโอ	หมายเหตุ
<p>๑. นโยบายการจัดเก็บข้อมูลความจำเป็นพื้นฐาน (จปฐ.) ด้วยเครื่องมืออิเล็กทรอนิกส์ ปี ๒๕๖๓</p> <p>(๑) มอบนโยบายโดยผู้บริหารกระทรวงมหาดไทยหรือผู้แทนที่ได้รับมอบหมาย</p> <ul style="list-style-type: none"> <li>- ยุทธศาสตร์ชาติ ๒๐ ปี ยุทธศาสตร์ชาติด้านการสร้างโอกาสและความเสมอภาคทางสังคม การลดความเหลื่อมล้ำ สร้างความเป็นธรรมในทุกมิติ</li> <li>- Big Data (จปฐ.) กับการแก้ปัญหาคุณภาพชีวิต</li> <li>- การนำข้อมูล จปฐ. ไปใช้วางแผน one plan ตามระเบียบกระทรวงมหาดไทยว่าด้วยการจัดทำแผนและประสานแผนพัฒนาพื้นที่ในระดับอำเภอและตำบล</li> </ul>	<p>ศึกษาจากคลิปสัมภาษณ์ผู้บริหาร</p> <p>กระทรวงมหาดไทยหรือผู้แทนที่ได้รับมอบหมาย</p>	๑๐ นาที	<p>- มีรหัสการเข้าใช้งาน (username/password)</p> <p>- มีระยะเวลาการสร้างการรับรู้ ไม่น้อยกว่าร้อยละ ๘๐ ของเวลาทั้งหมด</p>
<p>(๒) มอบนโยบายและการนำข้อมูล จปฐ. ไปใช้ประโยชน์ โดยผู้บริหารกรมการพัฒนาชุมชน หรือผู้แทนที่</p> <ul style="list-style-type: none"> <li>- Change For Good (แนวคิดของการ Change For Good)</li> <li>- บทบาท พช. ในการบริหารการจัดเก็บข้อมูล จปฐ.</li> <li>- การนำข้อมูล จปฐ. ไปใช้ประโยชน์</li> </ul>	<p>ศึกษาจากคลิปสัมภาษณ์อธิบดีกรมการพัฒนาชุมชนหรือผู้ที่ได้รับมอบหมาย</p>	๑๐ นาที	

เนื้อหา	กิจกรรม	ความยาวคลิปวิดีโอ	หมายเหตุ
<p>๒. การดำเนินโครงการ ฯ โดยมหาวิทยาลัยราชภัฏสวนสุนันทา</p> <p>๑) การบริหารการจัดเก็บข้อมูลความจำเป็นพื้นฐาน (จปฐ.) ด้วยเครื่องมืออิเล็กทรอนิกส์ให้ประสบผลสำเร็จ</p> <p>๒) ภาพรวมของโครงการการบริหารการจัดเก็บข้อมูลความจำเป็นพื้นฐาน (จปฐ.) ด้วยเครื่องมืออิเล็กทรอนิกส์ ปี ๒๕๖๓ (Smart Survey Smart Data System) เช่น กระบวนการคัดเลือกอาสาสมัครจัดเก็บข้อมูล เครือข่ายบุคลากรในการขับเคลื่อนโครงการฯ</p> <p>๓) ขั้นตอนการจัดเก็บข้อมูล จปฐ. ด้วยเครื่องมืออิเล็กทรอนิกส์</p> <ul style="list-style-type: none"> <li>• การเตรียมความพร้อมของอาสาสมัครจัดเก็บข้อมูล (ความรู้ ทักษะ และคุณสมบัติ)</li> <li>• การเตรียมความพร้อมของเครื่องมือที่ใช้ในการจัดเก็บ</li> <li>• การลงพื้นที่จัดเก็บข้อมูล</li> <li>• การติดตามกำกับดูแล</li> <li>• การตรวจสอบและรับรองคุณภาพของข้อมูล</li> </ul>	<p>ศึกษาจากคลิปสัมภาษณ์ อธิบดีการบดี/คลิปวิดีโอ อื่นๆ</p>	<p>๒๐ นาที</p>	<p>- มีรหัสการเข้าใช้งาน (username/password)</p> <p>- มีระยะเวลาการสร้างการรับรู้ฯ ไม่น้อยกว่าร้อยละ ๘๐ ของเวลาทั้งหมด</p>
<p>๓. การสร้างความเข้าใจในการนำข้อมูล จปฐ. ไปใช้ประโยชน์เพื่อการบริหาร</p> <p>๑) ภาพรวมของระบบ Smart Data</p> <p>๒) ความเชื่อมโยงจากระบบ Smart Survey ไปสู่ระบบ Smart Data</p> <p>๓) วิธีการเรียกใช้ข้อมูลในระบบเพื่อสนับสนุนการบริหาร</p> <p>๔) ตัวอย่างการนำข้อมูล จปฐ. ไปใช้ในการแก้ไขปัญหาคุณภาพชีวิต (บรรยายโดยผู้แทนจากกรมการพัฒนาชุมชน คณะทำงานของมหาวิทยาลัย และผู้แทนจากเนคเทค)</p>	<p>ศึกษาจากคลิปวิดีโอ</p>	<p>๒๐ นาที</p>	

รวม ๖๐ นาที

## รายละเอียดหลักสูตรที่ ๒

**ชื่อหลักสูตร :** การสร้างการรับรู้ผ่านระบบออนไลน์ การใช้งานระบบบริการข้อมูล จปฐ. ให้แก่เจ้าหน้าที่กรมการพัฒนาชุมชน

- วัตถุประสงค์ :**
๑. เพื่อสร้างการรับรู้ นโยบายการจัดเก็บข้อมูลความจำเป็นพื้นฐาน (จปฐ.) ด้วยเครื่องมืออิเล็กทรอนิกส์ ปี ๒๕๖๓ ให้แก่ผู้ปฏิบัติงาน
  ๒. เพื่อสร้างความรู้ ความเข้าใจการใช้งานระบบการจัดเก็บข้อมูล จปฐ. (Smart Survey) และระบบบริการข้อมูล จปฐ. (Smart Data) แก่ผู้ปฏิบัติงาน
  ๓. เพื่อสร้างความรู้ ความเข้าใจการนำข้อมูล จปฐ. ไปใช้ประโยชน์ในการบริหาร/บริการแก่ผู้ปฏิบัติงาน

**กลุ่มเป้าหมาย :** จำนวนไม่น้อยกว่า ๙๖๖ คน ได้แก่ เจ้าหน้าที่ส่วนกลาง (เจ้าหน้าที่กลุ่มงานประสานแผนฯ) ๑๒ คน เจ้าหน้าที่ระดับจังหวัด (ผู้รับผิดชอบงาน จปฐ.) จังหวัดละ ๑ คน (จำนวน ๗๖ คน) เจ้าหน้าที่ระดับอำเภอ (ผู้รับผิดชอบงาน จปฐ.) อำเภอละ ๑ คน (จำนวน ๘๗๘ คน)

**ระยะเวลาให้บริการ การสร้างการรับรู้ผ่านระบบออนไลน์ :** ระหว่างวันที่ ๒๒ - ๒๗ กรกฎาคม ๒๕๖๓ ทางเว็บไซต์ [www.จปฐ.com](http://www.จปฐ.com)

**ช่องทางการใช้งาน :**

เนื้อหา	กิจกรรม	ความยาวคลิปวิดีโอ	หมายเหตุ
<b>๑. แบบทดสอบก่อนเข้าสู่บทเรียน (Pre-test)</b>	ทำแบบทดสอบก่อนเข้าสู่บทเรียน (Pre-test)	๑๕ นาที	- มีรหัสการเข้าใช้งาน (username/password)
๒. นโยบายการจัดเก็บข้อมูลความจำเป็นพื้นฐาน (จปฐ.) ด้วยเครื่องมืออิเล็กทรอนิกส์ ปี ๒๕๖๓ สร้างการรับรู้ นโยบาย ภาพรวมโครงการฯ และบทบาทของมหาวิทยาลัยราชภัฏสวนสุนันทาในการบริหารการจัดเก็บข้อมูลความจำเป็นพื้นฐาน (จปฐ.) ด้วยเครื่องมืออิเล็กทรอนิกส์	ศึกษาจากคลิปวิดีโอสรุปเนื้อหาหลักสูตรที่ ๑ (ข้อ ๑. - ๒.)	๒๐ นาที	- มีระยะเวลาการสร้างการรับรู้ฯ ไม่น้อยกว่าร้อยละ ๘๐ ของเวลาทั้งหมด
๓. การสร้างความเข้าใจในการนำข้อมูล จปฐ. ไปใช้ประโยชน์เพื่อการบริหารและบริการข้อมูล ๑) ภาพรวมของระบบ Smart Data ๒) ความเชื่อมโยงจากระบบ Smart Survey ไปสู่ระบบ Smart Data ๓) วิธีการเรียกใช้ข้อมูลในระบบเพื่อสนับสนุนการบริหาร ๔) ตัวอย่างการนำข้อมูล จปฐ. ไปใช้ในการแก้ไขปัญหาคุณภาพชีวิต (บรรยายโดยผู้แทนจากกรมการพัฒนาชุมชน คณะทำงานของมหาวิทยาลัย และผู้แทนจากเนคเทค)	ศึกษาจากคลิปวิดีโอ	๒๐ นาที	

เนื้อหา	กิจกรรม	ความยาวคลิปวิดีโอ	หมายเหตุ
<p>๔. การใช้งานเครื่องมือ Smart Survey Smart Data และการนำข้อมูลไปใช้ประโยชน์</p> <p>๑) บริหารพื้นที่จัดเก็บข้อมูลด้วย คลาวด์คอมพิวติ้ง</p> <p>๒) บริการการติดตามผลการจัดเก็บข้อมูลแบบเรียลไทม์</p> <p>๓) จัดทำสารสนเทศเพื่อการบริการ (MIS)</p> <p>๔) บริการการเข้าถึงข้อมูลแบบจำกัดสิทธิ์</p> <p>๕) การตรวจสอบสิทธิสวัสดิการ (E-Service)</p> <p>๖) จัดทำรายงานวิเคราะห์ข้อมูลเชิงพื้นที่</p> <p>๗) รูปแบบการรายงานผลการปฏิบัติงานของอาสาสมัครจัดเก็บข้อมูล</p>	<p>ศึกษาจาก</p> <p>VDO + Infographic</p>	๖๐ นาที	<p>- มีรหัสการเข้าใช้งาน (username/password)</p> <p>- มีระยะเวลาการสร้างการรับรู้ฯ ไม่น้อยกว่าร้อยละ ๘๐ ของเวลาทั้งหมด</p>
๕. แบบทดสอบท้ายกิจกรรม	ทำแบบทดสอบทักษะท้ายกิจกรรม	๑๕ นาที	คะแนนประเมินจากการทำแบบทดสอบต้องไม่น้อยกว่าร้อยละ ๖๐
๖. ประเมินความรู้ความเข้าใจหลังกิจกรรม (Post-test)	ทำแบบทดสอบเมื่อสิ้นสุดบทเรียน (Post-test)	๕ นาที	ประเมินจากการเปรียบเทียบกับแบบประเมิน Pre-test

รวม ๑๓๕ นาที

## ขั้นตอนการใช้งานระบบการเรียนรู้ทางไกลผ่านสื่ออิเล็กทรอนิกส์


ขั้นตอนการใช้งานระบบ มีทั้งสิ้น ๓ ขั้นตอน ดังนี้

ขั้นตอนที่ ๑ เข้าสู่ระบบการเรียนรู้ทางไกลผ่านสื่ออิเล็กทรอนิกส์ ผ่านทางเว็บไซต์ [www.jpu.ac.th](http://www.jpu.ac.th)

(๑) กรอกข้อมูลรหัสผู้ใช้งาน (Username)

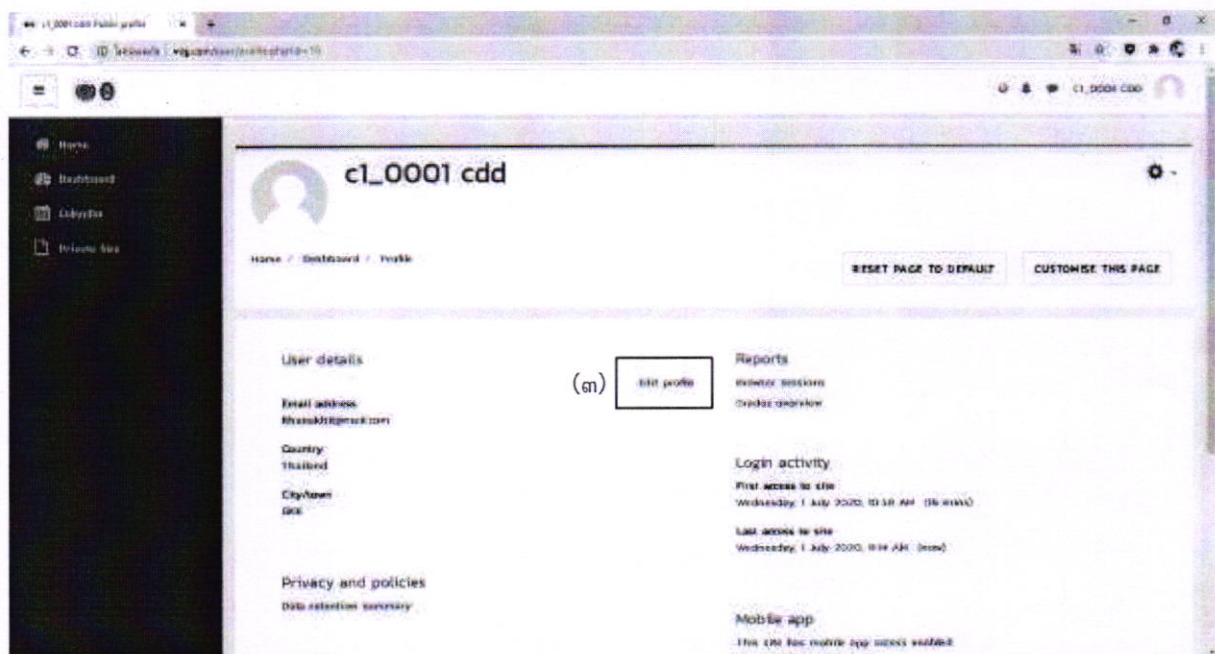
(๒) กรอกข้อมูลรหัสผ่าน (Password)

(๓) กดปุ่ม Log in



ขั้นตอนที่ ๒ ลงทะเบียนเพื่อสร้างประวัติส่วนตัว (Profile)

- (๑) คลิกที่รูปไอคอน
- (๒) เลือกเมนู "Profile"
- (๓) เลือกเมนู "Edit Profile"
- (๔) กรอกข้อมูล "ชื่อตัว" "ชื่อสกุล" และ "E-mail Address"
- (๕) เมื่อเสร็จสิ้นแล้ว ให้คลิก "Update Profile"



Home / Dashboard / Preferences / User account / Edit profile

### c1\_0001 cdd

Expand all

**General**

First name: c1\_0001

Surname: cdd

Email address: Change pending. Open the link sent to you at cdd@gmail.com. Cancel email change

Email display: Hide my email address from non-privileged users

City/Town: BKK

Select a country: Thailand

Timezone: Server timezone (Asia/Bangkok)

**User picture**

Current picture: None

New picture: Maximum file size: 200, maximum number of files: 1

Files

You can drag and drop files here to add them.

Accepted file types: Image files used on the web

Picture description

**Optional**

UPDATE PROFILE CANCEL

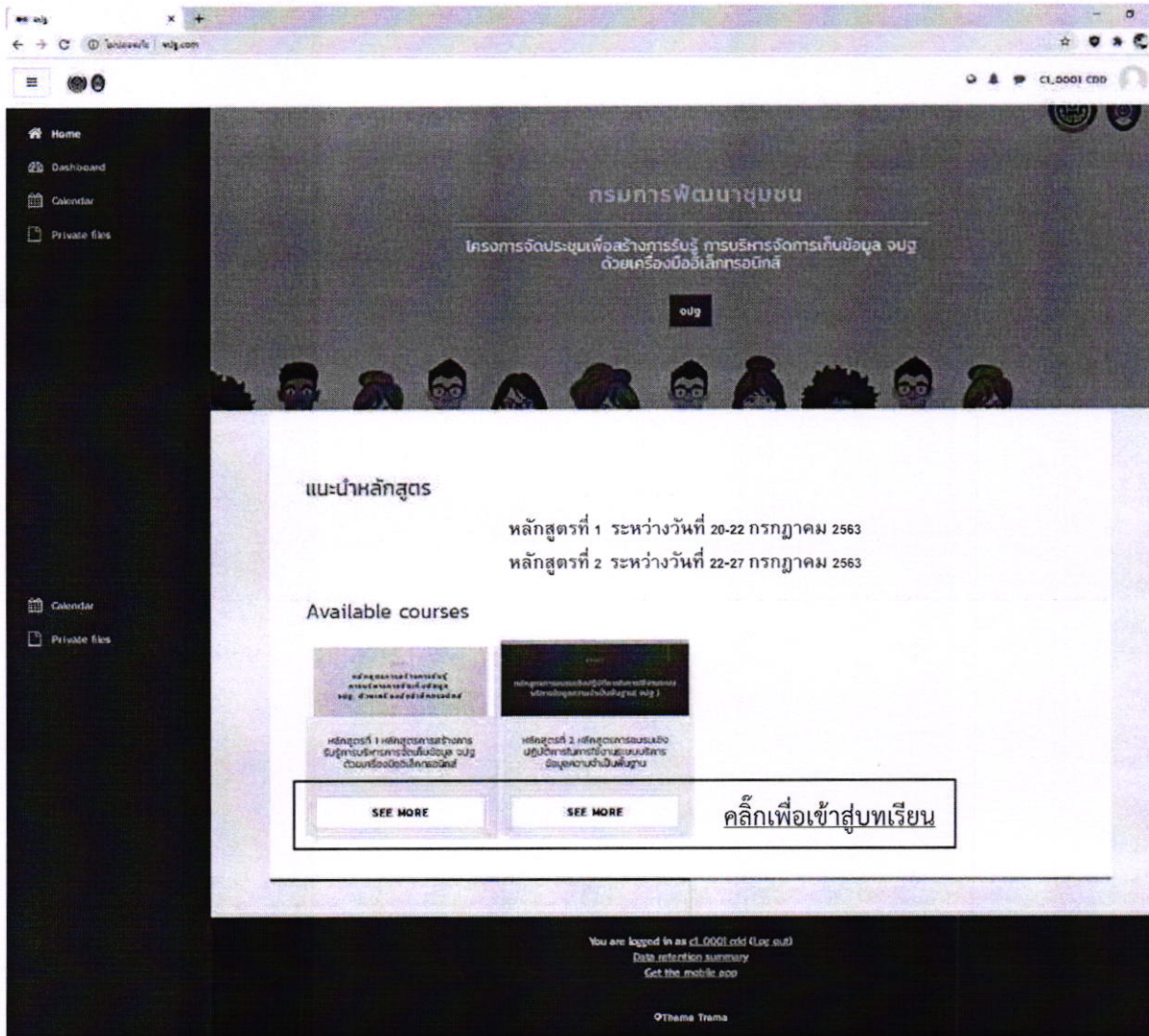
There are required fields in this form marked \*

You are logged in as c1\_0001 cdd (Log out)  
Date selection summary  
Get the mobile app

Optional items

ขั้นตอนที่ ๓ เข้าสู่หลักสูตรการเรียนรู้

- (๑) หลักสูตรที่ ๑ กำหนดให้เข้ารับการฝึกอบรมได้ระหว่างวันที่ ๒๐-๒๒ กรกฎาคม ๒๕๖๓
- (๒) หลักสูตรที่ ๒ กำหนดให้เข้ารับการฝึกอบรมได้ระหว่างวันที่ ๒๒-๒๗ กรกฎาคม ๒๕๖๓



สิ่งที่ส่งมาด้วย ๒ รายชื่อผู้ใช้งานและรหัสผ่าน (Username/Password)

กรมการพัฒนาชุมชน ส่งไปทางไปรษณีย์ พร้อมหนังสือฉบับจริง

## รหัสเข้าใช้งานระบบ

หลักสูตรที่ 2 การสร้างการรับรู้ผ่านระบบออนไลน์ การใช้งานระบบบริการข้อมูล จปฐ. ให้แก่เจ้าหน้าที่กรมการพัฒนาชุมชน

ลำดับ	username	password	firstname	lastname
จังหวัดหนองคาย				
1	c2_0081	c2_0081@CDD	เจ้าหน้าที่ระดับจังหวัด (ผู้รับผิดชอบงาน จปฐ.)	หนองคาย
2	c2_0876	c2_0876@CDD	เจ้าหน้าที่ระดับอำเภอ (ผู้รับผิดชอบงาน จปฐ.)	เมืองหนองคาย
3	c2_0877	c2_0877@CDD	เจ้าหน้าที่ระดับอำเภอ (ผู้รับผิดชอบงาน จปฐ.)	ท่าบ่อ
4	c2_0878	c2_0878@CDD	เจ้าหน้าที่ระดับอำเภอ (ผู้รับผิดชอบงาน จปฐ.)	โพนพิสัย
5	c2_0879	c2_0879@CDD	เจ้าหน้าที่ระดับอำเภอ (ผู้รับผิดชอบงาน จปฐ.)	ศรีเชียงใหม่
6	c2_0880	c2_0880@CDD	เจ้าหน้าที่ระดับอำเภอ (ผู้รับผิดชอบงาน จปฐ.)	สังคม
7	c2_0881	c2_0881@CDD	เจ้าหน้าที่ระดับอำเภอ (ผู้รับผิดชอบงาน จปฐ.)	สระใคร
8	c2_0882	c2_0882@CDD	เจ้าหน้าที่ระดับอำเภอ (ผู้รับผิดชอบงาน จปฐ.)	เฝ้าไร่
9	c2_0883	c2_0883@CDD	เจ้าหน้าที่ระดับอำเภอ (ผู้รับผิดชอบงาน จปฐ.)	รัตนวาปี
10	c2_0884	c2_0884@CDD	เจ้าหน้าที่ระดับอำเภอ (ผู้รับผิดชอบงาน จปฐ.)	โพธิ์ตาก