



ที่ นค ๐๐๑๙.๓/๑๒๓๗๒๖

ศาลากลางจังหวัดหนองคาย
ถนนมิตรภาพ นค ๔๓๐๐๐

๓๐ พฤศจิกายน ๒๕๖๓

เรื่อง การจัดเก็บรายได้จากการจำหน่ายผลิตภัณฑ์ชุมชน OTOP ปีงบประมาณ พ.ศ. ๒๕๖๔

เรียน นายอำเภอ ทุกอำเภอ

สิ่งที่ส่งมาด้วย	๑. Road Map การรายงานข้อมูล	จำนวน ๑ ฉบับ
	๒. แบบประมาณการรายได้ OTOP ปีงบประมาณ พ.ศ. ๒๕๖๔	จำนวน ๑ ฉบับ
	๓. แบบรายงานข้อมูลการจำหน่ายผลิตภัณฑ์ (รต. ๑-๒)	จำนวน ๑ ฉบับ
	๔. ขั้นตอนการบันทึกข้อมูลฯ	จำนวน ๑ ฉบับ

ด้วยกรมการพัฒนาชุมชน กำหนดรายได้จากการจำหน่ายผลิตภัณฑ์ชุมชน OTOP เป็นตัวชี้วัดตามคำรับรองการปฏิบัติราชการกรมการพัฒนาชุมชน ประจำปีงบประมาณ พ.ศ. ๒๕๖๔ โดยได้กำหนดค่าเป้าหมายตัวชี้วัดรายได้จากการจำหน่ายผลิตภัณฑ์ชุมชน OTOP ประจำปีงบประมาณ พ.ศ. ๒๕๖๔ เพิ่มขึ้นร้อยละ ๑๐ ของรายได้จากการจำหน่ายผลิตภัณฑ์ชุมชน OTOP ประจำปีงบประมาณ พ.ศ. ๒๕๖๓

เพื่อให้การจัดเก็บรายได้จากการจำหน่ายผลิตภัณฑ์ชุมชน OTOP ประจำปีงบประมาณ พ.ศ. ๒๕๖๔ เป็นไปอย่างมีประสิทธิภาพและบรรลุค่าเป้าหมายตามตัวชี้วัด จึงขอให้อำเภอมอบหมายให้สำนักงานพัฒนาชุมชนอำเภอดำเนินการ ดังนี้

๑. ศึกษา Road Map การรายงานข้อมูลการจำหน่ายผลิตภัณฑ์ชุมชน OTOP ปีงบประมาณ พ.ศ. ๒๕๖๔ และดำเนินการตามห้วงเวลาที่กำหนด (สิ่งที่ส่งมาด้วย ๑)

๒. เก็บยอดการจำหน่ายผลิตภัณฑ์ OTOP (รต.๑) โดยมอบหมายให้เจ้าหน้าที่ผู้รับผิดชอบบันทึกข้อมูลดังกล่าวในศูนย์ข้อมูลกลาง (DOC) ให้ครบถ้วน สมบูรณ์ ภายในวันที่ ๑ ของเดือน เริ่มตั้งแต่เดือนตุลาคม ๒๕๖๓ จนถึงปัจจุบัน และให้พัฒนาการอำเภอลงนามรับรองในการรายงานข้อมูลผลการจำหน่ายผลิตภัณฑ์หนึ่งตำบล หนึ่งผลิตภัณฑ์ (รต.๒) ส่งให้จังหวัดภายในวันที่ ๕ ของเดือน (สิ่งที่ส่งมาด้วย ๓)

๓. เพิ่มกลุ่ม ผู้ผลิตผู้ประกอบการ OTOP ในระบบบันทึกข้อมูลศูนย์ข้อมูลกลาง (DOC) เพื่อเพิ่มยอดการจัดเก็บรายได้ OTOP ให้เป็นไปตามเป้าหมายที่กำหนดให้จัดทำหลักฐานเชิงประจักษ์เกี่ยวกับตัวเลขรายได้การจำหน่ายผลิตภัณฑ์ OTOP ไว้ที่กลุ่มผู้ผลิต ผู้ประกอบการ OTOP ทุกราย และการรายงานข้อมูลยอดการจำหน่ายผลิตภัณฑ์ OTOP ตามข้อ ๒ จะต้องผ่านการรับรองข้อมูลจากคณะกรรมการหนึ่งตำบล หนึ่งผลิตภัณฑ์ (นตผ.อำเภอ) เพื่อใช้เป็นหลักฐานอ้างอิงตรวจสอบตัวเลขรายได้จากการจำหน่ายผลิตภัณฑ์ชุมชน OTOP ให้มีความถูกต้อง

จึงเรียนมาเพื่อพิจารณาดำเนินการ

ขอแสดงความนับถือ

นายไพโรจน์ โสภภาพร

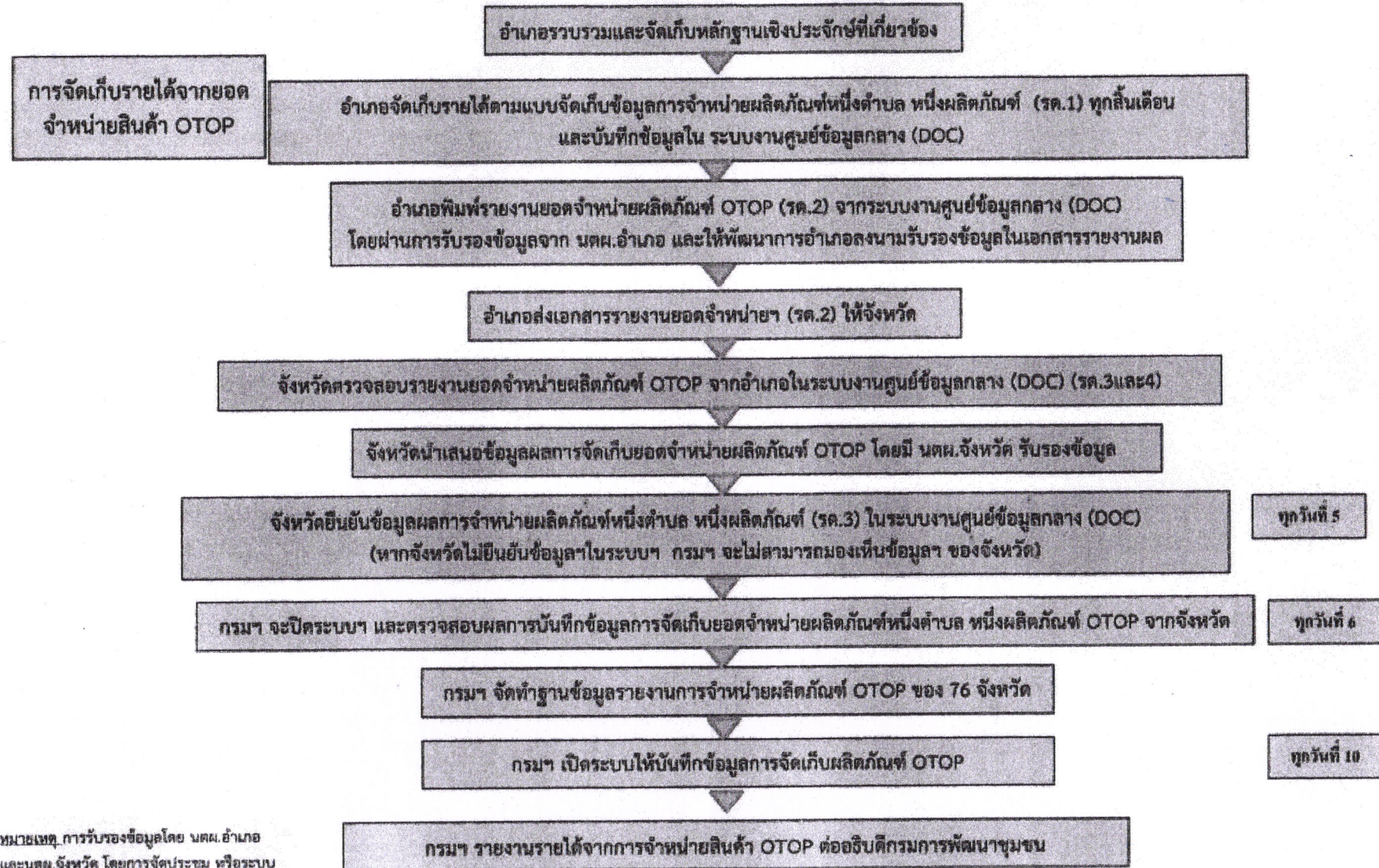
พัฒนาการจังหวัดหนองคาย ปฏิบัติราชการแทน
ผู้ว่าราชการจังหวัดหนองคาย

สำนักงานพัฒนาชุมชนจังหวัด
กลุ่มงานส่งเสริมการพัฒนาชุมชน
โทร./โทรสาร ๐ ๔๒๔๑ ๑๑๘๒

หนองคาย “เกษตรอุตสาหกรรมวัฒนธรรมรุ่งเรือง เมืองท่องเที่ยวลุ่มน้ำโขง”

Roadmap การรายงานข้อมูลผลการจำหน่ายผลิตภัณฑ์ OTOP ปีงบประมาณพ.ศ. 2564

สิ่งที่ส่งมาด้วย ๑



หมายเหตุ การรับรองข้อมูลโดย นตม.อำเภอ และนตม.จังหวัด โดยการจัดประชุม หรือระบบ หนังสือเวียน แล้วแต่ความเหมาะสมของ อำเภอ/จังหวัด

ประมาณการการจำหน่ายสินค้าหนึ่งตำบล หนึ่งผลิตภัณฑ์ รายอำเภอ

ปีงบประมาณ 2564

ระหว่างเดือน ตุลาคม 2563 - มีนาคม 2564 ไตรมาส 1-2 (6 เดือน)

จังหวัด หนองคาย

สิ่งที่ส่งมาด้วย ๒

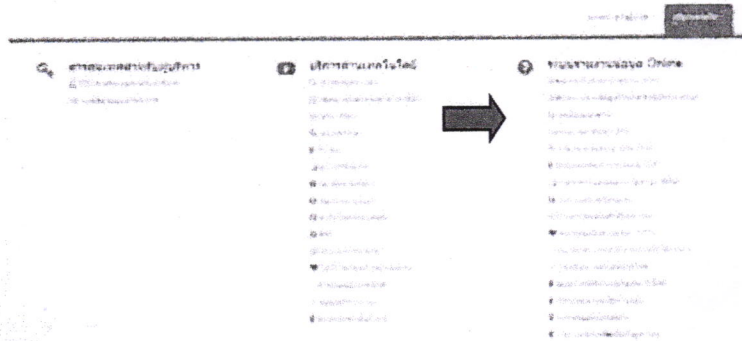
ที่	ชื่ออำเภอ	ตุลาคม	พฤศจิกายน	ธันวาคม	มกราคม	กุมภาพันธ์	มีนาคม	รวม
		2563 (บาท)	2563 (บาท)	2563 (บาท)	2564 (บาท)	2564 (บาท)	2564 (บาท)	6 เดือน ไตรมาส 1-2
1	เมืองหนองคาย	43,850,620	49,592,620	53,134,620	55,689,810	51,267,920	52,410,820	305,946,410
2	ท่าบ่อ	10,656,756	11,635,316	12,043,636	17,958,336	16,406,016	17,413,616	86,113,676
3	โพนพิสัย	10,674,180	12,742,730	13,100,230	11,613,030	8,052,330	9,565,930	65,748,430
4	ศรีเชียงใหม่	5,264,314	5,685,933	7,057,567	6,885,087	5,977,334	9,464,543	40,334,778
5	สังคม	3,588,915	3,589,080	4,174,335	3,818,298	3,647,061	3,699,146	22,516,835
6	สระใคร	3,230,356	3,684,287	4,050,409	4,550,438	4,244,858	4,252,073	24,012,421
7	เฝ้าไร่	6,045,050	6,138,770	6,390,120	6,703,510	7,400,800	8,494,200	41,172,450
8	รัตนวาปี	3,067,900	3,599,200	4,320,305	3,395,865	3,347,850	4,601,465	22,332,585
9	โพธิ์ตาก	3,389,210	3,387,120	3,607,120	3,329,920	3,334,980	3,506,030	20,554,380
	รวม	89,767,301	100,055,056	107,878,342	113,944,294	103,679,149	113,407,823	628,731,965

ขั้นตอนการบันทึกข้อมูลยอดจำหน่ายผลิตภัณฑ์หนึ่งตำบล หนึ่งผลิตภัณฑ์

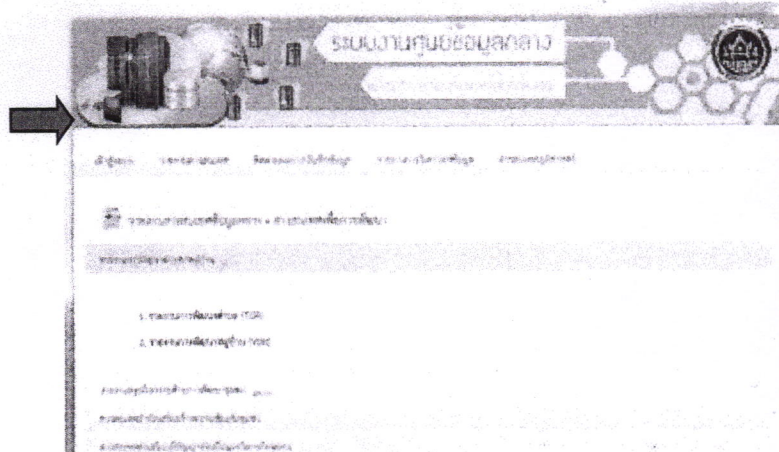
ระดับอำเภอดำเนินการ

เข้าระบบ


๑. เข้าเว็บไซต์กรมการพัฒนาชุมชน (www.cdd.go.th)
๒. เลือกหัวข้อศูนย์ข้อมูลกลางฯ



๓. เลือกเข้าสู่ระบบ

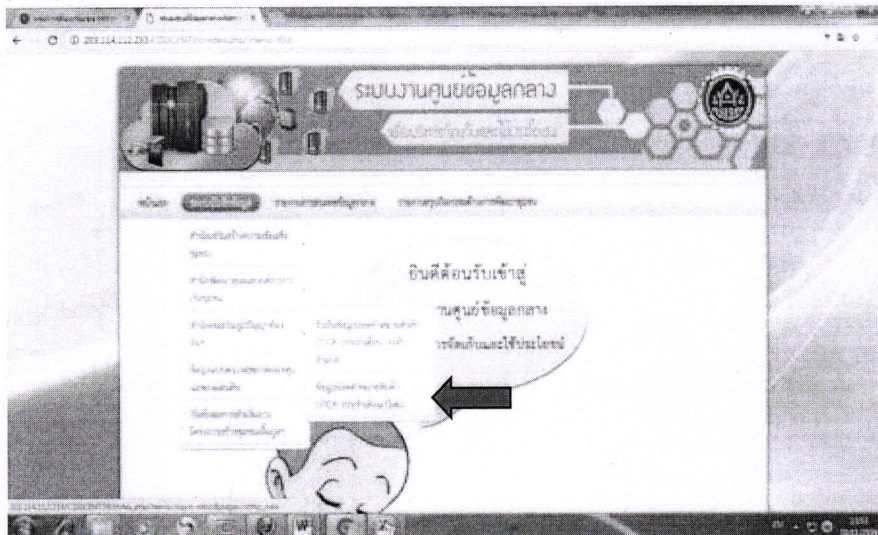


๔. ใส่รหัสผู้ใช้งานและรหัสผ่าน จากนั้นคลิกเข้าสู่ระบบ

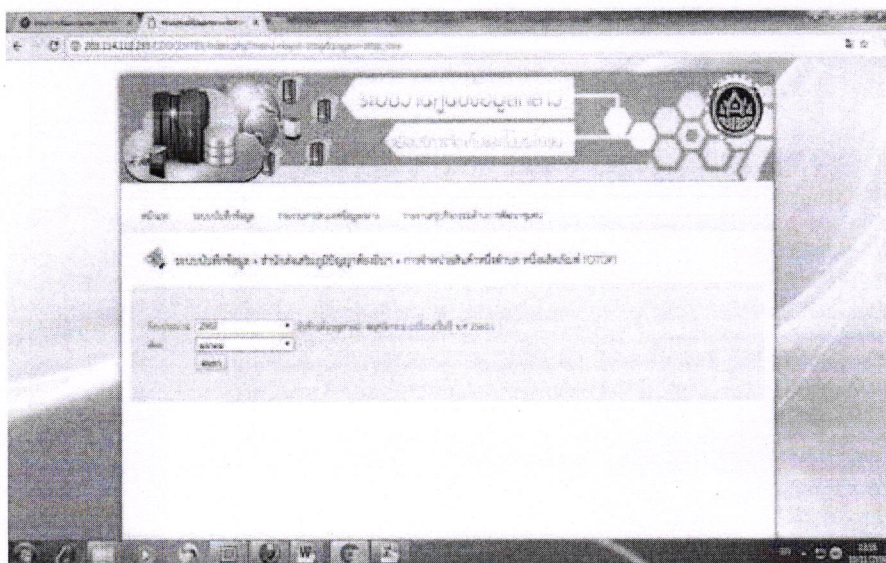


การบันทึกข้อมูล

๑. เลือกระบบบันทึกข้อมูล → สำนักส่งเสริมภูมิปัญญาท้องถิ่น → ข้อมูลยอดขายสินค้า OTOP ประจำเดือน (ใหม่)

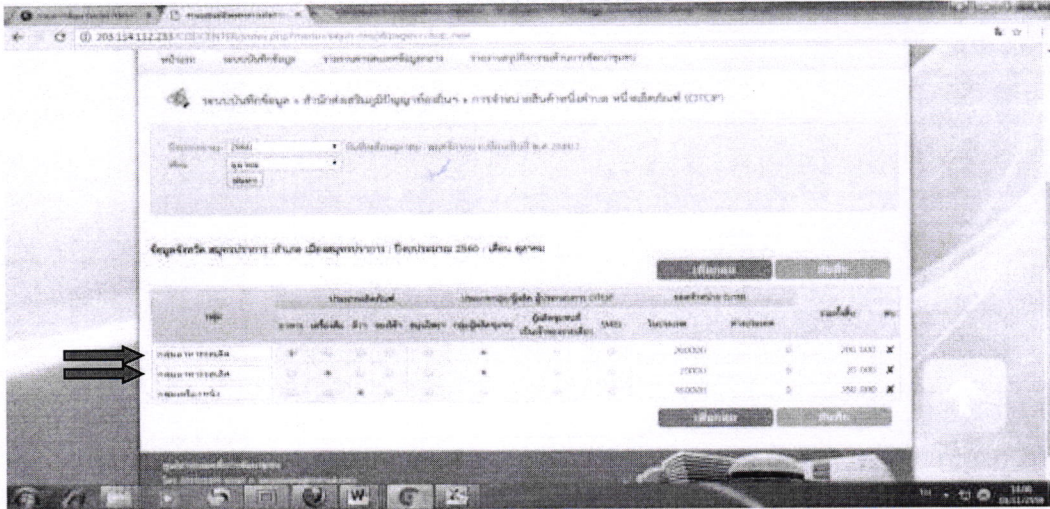


๒. เลือกปีงบประมาณ ๒๕๖๔ และเดือน จากนั้นกดค้นหา หน้าจอจะแสดงดังนี้



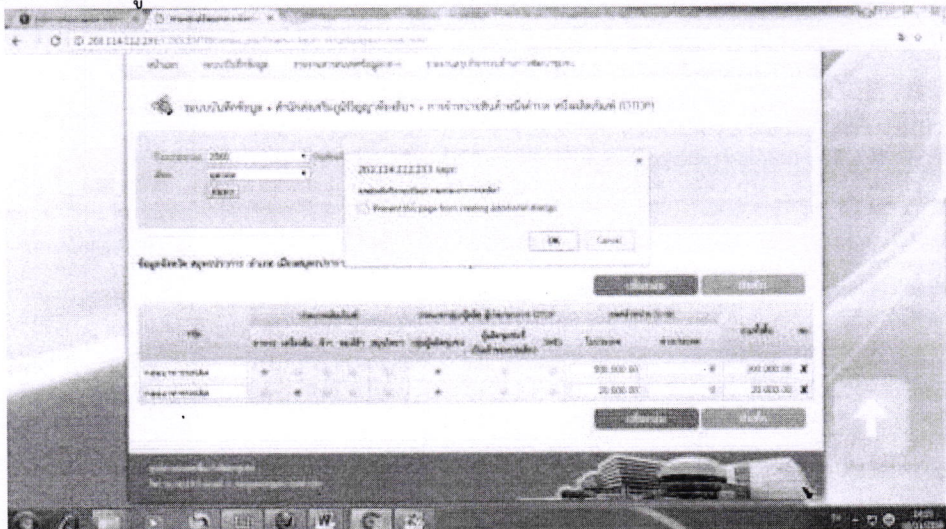
๓. กดเพิ่มกลุ่ม และบันทึกข้อมูลผู้ประกอบการพร้อมยอดขาย (เมื่อจะเพิ่มกลุ่มใหม่ให้กดเพิ่มกลุ่ม)
 - พิมพ์รายชื่อกลุ่ม จากนั้นทำเครื่องหมายเลือกประเภทผลิตภัณฑ์และประเภทกลุ่ม/ผู้ผลิตผู้ประกอบการ OTOP ในช่อง และพิมพ์ข้อมูลยอดขาย

- ในกรณีที่ผู้ประกอบการ ๑ กลุ่ม มีผลิตภัณฑ์มากกว่า ๑ ประเภทผลิตภัณฑ์ ให้พิมพ์ชื่อผู้ประกอบการแยกเป็น ๒ กลุ่ม และพิมพ์ยอดจำหน่ายตามแต่ละประเภทผลิตภัณฑ์ เช่น กลุ่มอาหารอร่อยมีผลิตภัณฑ์ทั้งอาหาร และเครื่องดื่ม จะต้องพิมพ์ชื่อกลุ่ม ๒ ครั้ง เพื่อแยกยอดจำหน่ายในแต่ละประเภทผลิตภัณฑ์

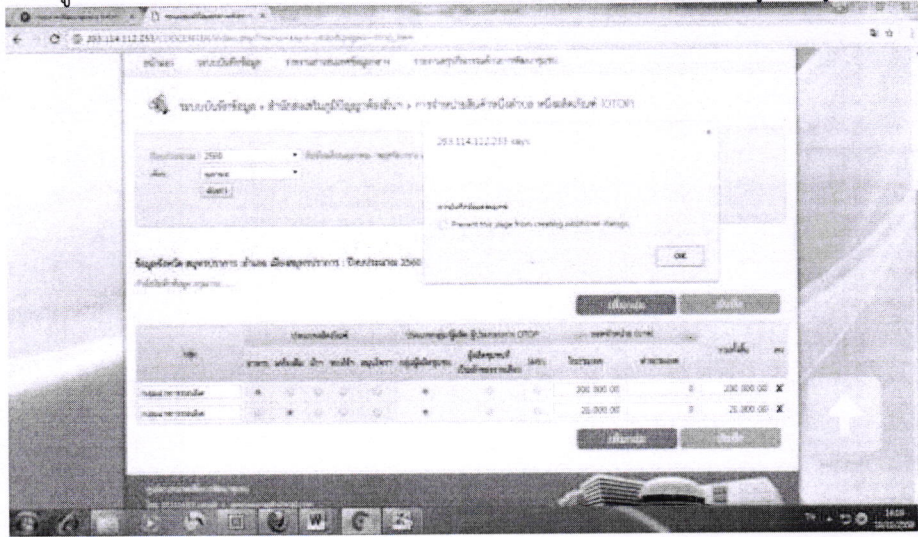


- หากผู้ประกอบการมีผลิตภัณฑ์หลายตัว แต่อยู่ในประเภทผลิตภัณฑ์เดียวกัน ให้พิมพ์ชื่อผู้ประกอบการเพียง ๑ ครั้ง แล้วรวมยอดจำหน่ายทั้งหมดบันทึกในระบบ เช่น กลุ่มอาหารรสเลิศ มีผลิตภัณฑ์อาหารจำนวน ๑๐ ผลิตภัณฑ์ ให้พิมพ์ชื่อกลุ่มอาหารอร่อยเพียง ๑ ครั้ง แล้วรวมยอดจำหน่ายทั้ง ๑๐ ผลิตภัณฑ์ไว้ในช่องยอดจำหน่าย (ไม่ต้องพิมพ์กลุ่มอาหารอร่อย ทั้ง ๑๐ ครั้ง)

๔. หากต้องการลบข้อมูลที่บันทึกแล้ว ให้กดเลือกที่เครื่องหมาย ✕ สีแดงที่ด้านขวา ดังภาพ



๕. เมื่อบันทึกข้อมูลครบถ้วนให้กดบันทึก หน้าจะแสดงข้อความ “การบันทึกข้อมูลสมบูรณ์” จากนั้นกด OK

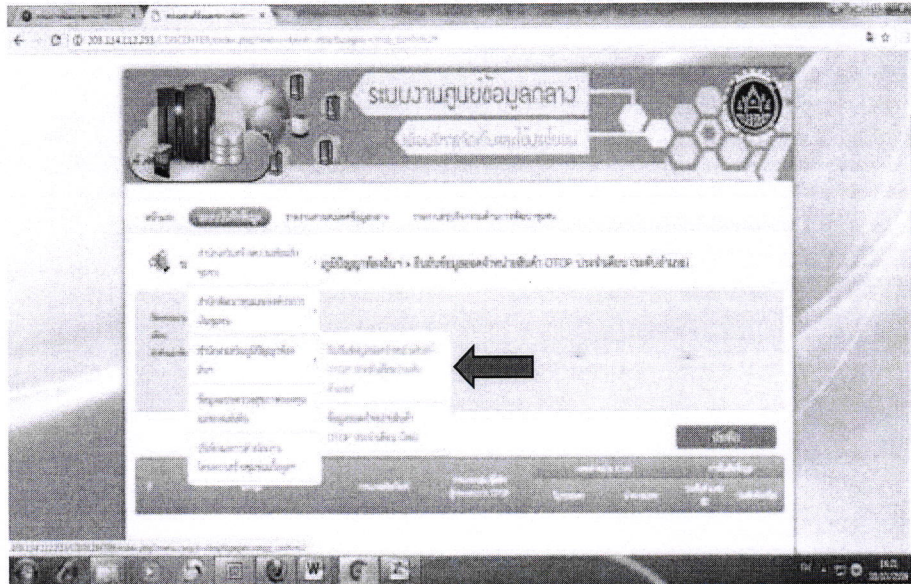


๖. การบันทึกข้อมูลเดือนถัดไป เมื่อเลือกปีงบประมาณและเดือนแล้ว หน้าจะแสดงข้อมูลของเดือนเก่าให้โดยอัตโนมัติ ให้ผู้บันทึกข้อมูลแก้ไขเพียงยอดจำหน่ายเพียงเท่านั้น (ไม่ต้องพิมพ์ชื่อกลุ่มใหม่ ถ้าในเดือนใหม่นั้นไม่มีกลุ่ม/ผู้ประกอบการใหม่เพิ่มเติม) จากนั้นกดบันทึกเพื่อบันทึกข้อมูล

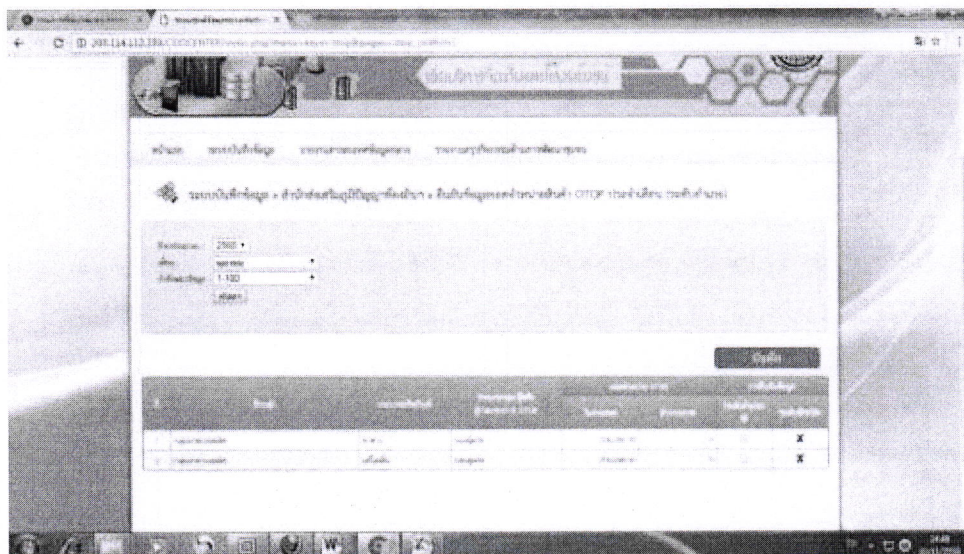
ข้อเสนอแนะ การบันทึกข้อมูลโปรแกรมจะไม่ได้บันทึกข้อมูลโดยอัตโนมัติ ผู้บันทึกข้อมูลควรกดบันทึกทุกครั้ง เมื่อบันทึกข้อมูลเสร็จสิ้นในแต่ละกลุ่ม

อำเภอตรวจสอบและยืนยันข้อมูล

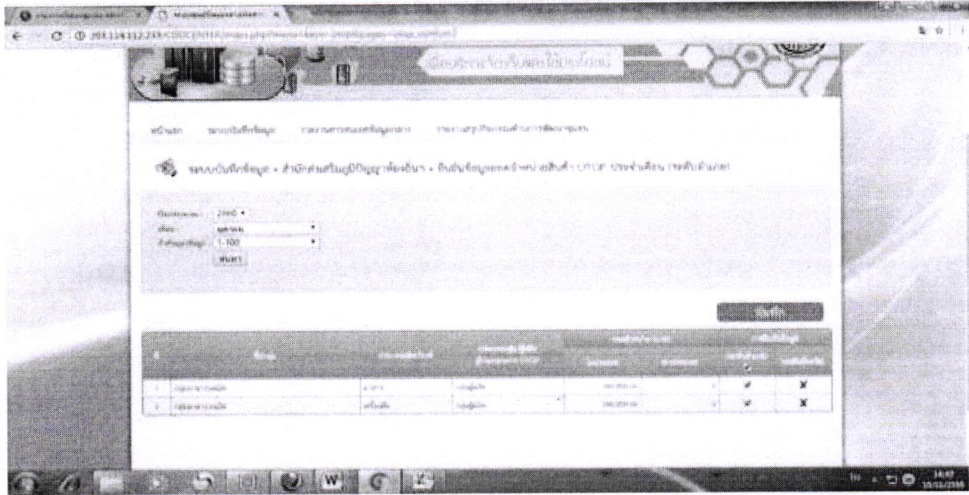
๑. เลือกระบบบันทึกข้อมูล → สำนักส่งเสริมภูมิปัญญาท้องถิ่นฯ → ยืนยันข้อมูลยอดจำหน่ายสินค้า OTOP ประจำเดือน (อำเภอ)



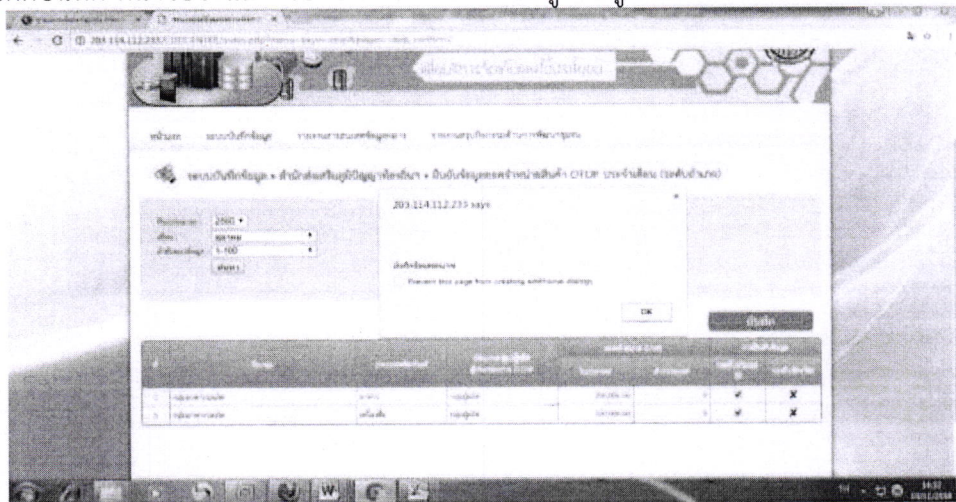
๒. เลือกปีงบประมาณ เดือน และลำดับแถว (ยืนยันข้อมูลได้ครั้งละ ๑๐๐ ลำดับ) จากนั้นกดค้นหา หน้าจอจะแสดงข้อความดังนี้



๓. อำเภอตรวจสอบความถูกต้องและยืนยันข้อมูลโดยคลิกถูกในช่อง (ระดับอำเภอ) ที่อยู่ด้านบน ซึ่งการยืนยันข้อมูลแต่ละกลุ่ม/ผู้ประกอบการจะขึ้นสัญลักษณ์ โดยอัตโนมัติ

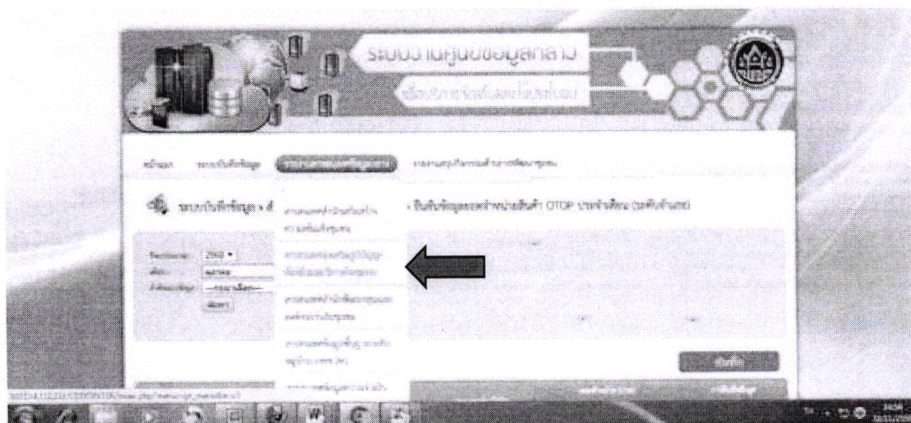


๔. อำเภอกดบันทึก หน้าจอจะแสดงข้อความ “การบันทึกข้อมูลสมบูรณ์” กด OK

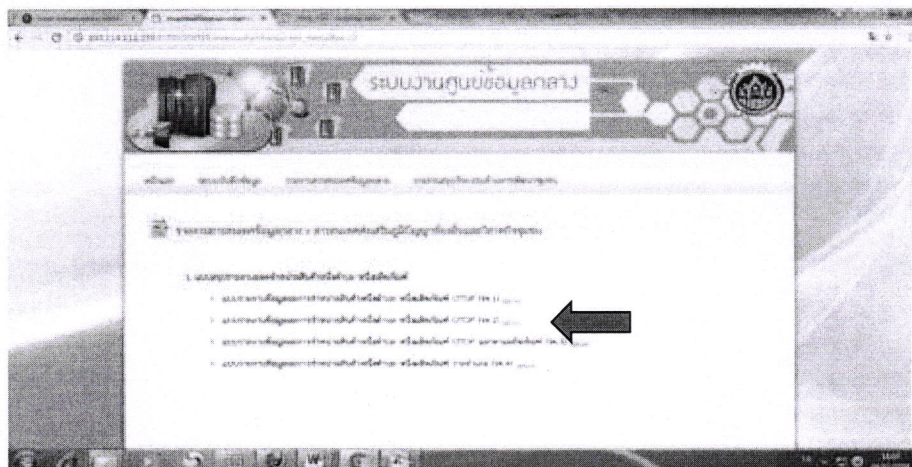


พิมพ์รายงาน

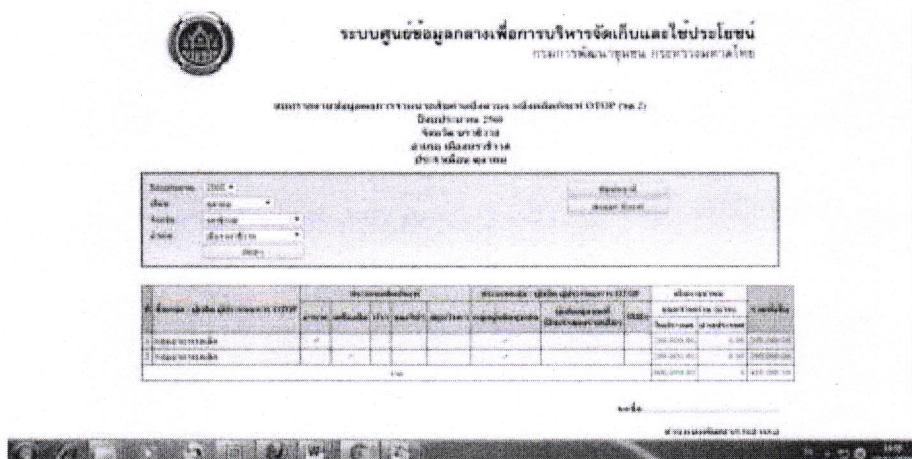
๑. เลือกรายงานสารสนเทศข้อมูลกลาง → สารสนเทศส่งเสริมภูมิปัญญาท้องถิ่นและวิสาหกิจชุมชน



๒. เลือกแบบรายงานข้อมูลผลการจำหน่ายสินค้าหนึ่งตำบล หนึ่งผลิตภัณฑ์ OTOP (รต.๒)



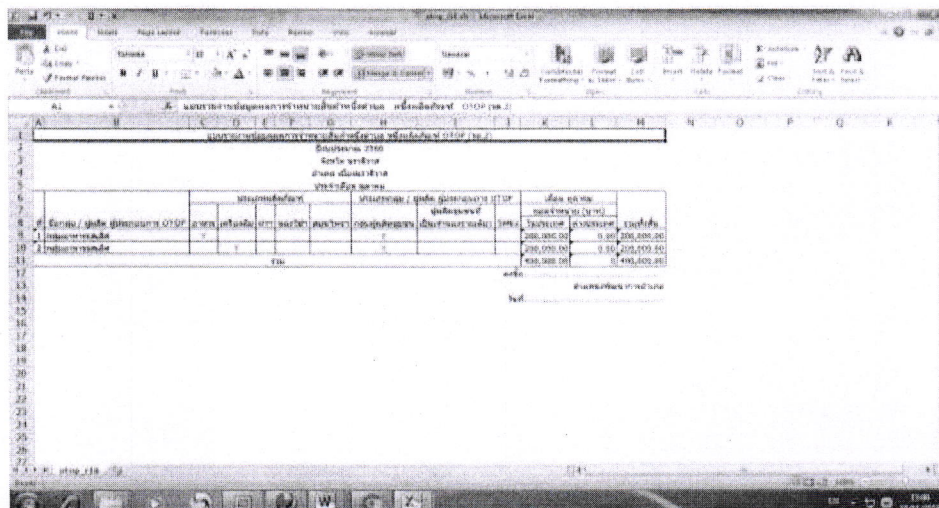
๓. เลือกปีงบประมาณ เดือน จังหวัด และอำเภอ จากนั้นกดค้นหา หน้าจะแสดงข้อมูล ดังนี้



ให้อำเภอตรวจสอบความถูกต้อง

- หากข้อมูลไม่ถูกต้อง ให้อำเภอกลับไปแก้ไขข้อมูลตามหัวข้อ การบันทึกข้อมูล
- หากข้อมูลถูกต้องให้กดเลือก "ส่งออก Excel"

๔. อำเภอฟิมพ์แบบรายงาน (ไฟล์ Excel) ให้พัฒนาการอำเภอลงนาม และส่งรายงานให้จังหวัด

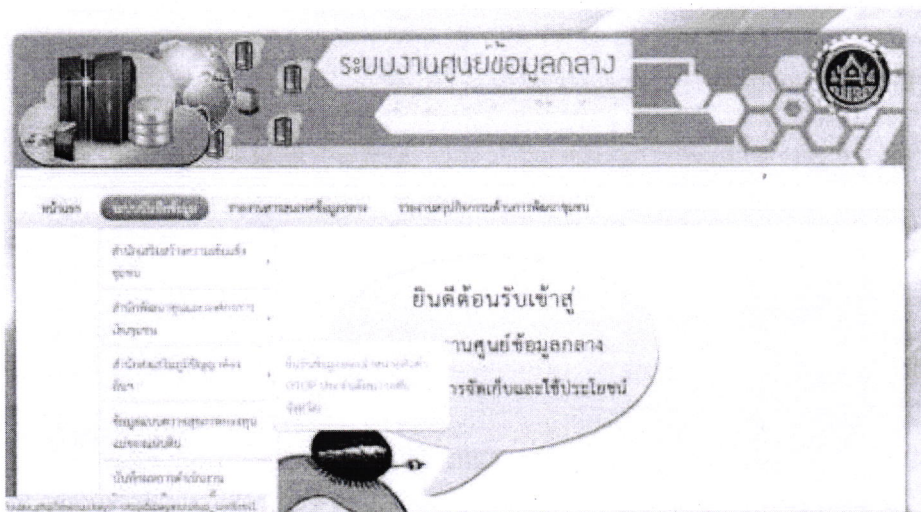


ระดับจังหวัดดำเนินการ

จังหวัดเข้าสู่ระบบโดยมีขั้นตอนเช่นเดียวกับอำเภอดำเนินการ

การตรวจสอบความถูกต้อง

๑. จังหวัดเลือกระบบบันทึกข้อมูล → สำนักส่งเสริมภูมิปัญญาท้องถิ่นฯ → ยืนยันข้อมูลยอดจำหน่ายสินค้า OTOP ประจำเดือน (ระดับจังหวัด)



๒. เลือกปีงบประมาณ อำเภอ และเดือน จากนั้นกดค้นหา หน้าจอจะแสดงข้อความ ดังนี้

ส.ร.	ปีงบประมาณ	ปีงบประมาณ	รายงานการแสดงผล (ปีงบประมาณ OTOP)	ไตรมาส	จำนวนผลผลิต	ราคาจำหน่าย	มูลค่าผลผลิต
1	2550	2550	2550	1	100	100	100
2	2550	2550	2550	2	100	100	100

๓. จังหวัดตรวจสอบความถูกต้อง

- หากข้อมูลไม่ถูกต้อง แจ้งให้อำเภอดำเนินการแก้ไขข้อมูล
- หากข้อมูลถูกต้อง ให้จังหวัดคลิกถูกที่ช่อง (ระดับจังหวัด) ที่อยู่ด้านบน ซึ่งการยืนยันข้อมูลแต่ละกลุ่ม/ผู้ประกอบการจะขึ้นสัญลักษณ์ โดยอัตโนมัติ

ประเภท	ประเภทผลิตภัณฑ์	ประเภทผู้ประกอบการ	จำนวน	จำนวน	รหัสไปรษณีย์	รหัสไปรษณีย์
1	อุตสาหกรรม	อาชีพ	100,000.00	0	<input checked="" type="checkbox"/>	<input checked="" type="checkbox"/>
2	อุตสาหกรรม	อาชีพ	100,000.00	0	<input checked="" type="checkbox"/>	<input checked="" type="checkbox"/>

๕. จังหวัดกดบันทึก หน้าจอจะแสดงข้อความ ดังนี้

หมายเหตุ

- การกดบันทึก จะเป็นการยืนยันข้อมูลยอดจำหน่ายสินค้า OTOP ซึ่งข้อมูลจะถูกส่งมายังกรมฯ ททันที โดยจังหวัดไม่ต้องส่งรายงานใดๆ
- หากจังหวัดไม่กดยืนยัน กรมฯ จะไม่สามารถเห็นข้อมูลยอดจำหน่ายสินค้า OTOP ได้

การดูรายงาน

- จังหวัดดำเนินการเช่นเดียวกับอำเภอดำเนินการในขั้นตอนการพิมพ์รายงาน โดยเลือกหัวข้อ
- รายงานข้อมูลผลการจำหน่ายผลิตภัณฑ์หนึ่งตำบล หนึ่งผลิตภัณฑ์ OTOP แยกตามผลิตภัณฑ์ (รต.๓)
 - รายงานข้อมูลผลการจำหน่ายผลิตภัณฑ์หนึ่งตำบล หนึ่งผลิตภัณฑ์ OTOP (รต.๔)