



ที่ นค ๐๐๑๙.๓/ (๑๕๓)๘๗

ศาลากลางจังหวัดหนองคาย  
ถนนมิตรภาพ นค ๔๓๐๐๐

๙ เมษายน ๒๕๖๔

เรื่อง การจัดเก็บรายได้จากการจำหน่ายผลิตภัณฑ์ชุมชน OTOP ปีงบประมาณ พ.ศ. ๒๕๖๔

เรียน นายอำเภอ ทุกอำเภอ

สิ่งที่ส่งมาด้วย	๑. Road Map การรายงานข้อมูล	จำนวน ๑ ฉบับ
	๒. แบบประมาณการรายได้ OTOP ปีงบประมาณ พ.ศ. ๒๕๖๔	จำนวน ๑ ฉบับ
	๓. แบบรายงานข้อมูลการจำหน่ายผลิตภัณฑ์ (รต. ๑-๒)	จำนวน ๑ ฉบับ
	๔. ขั้นตอนการบันทึกข้อมูลฯ	จำนวน ๑ ฉบับ

ด้วยกรมการพัฒนาชุมชน กำหนดรายได้จากการจำหน่ายผลิตภัณฑ์ชุมชน OTOP เป็นตัวชี้วัดตามคำรับรองการปฏิบัติราชการกรมการพัฒนาชุมชน ประจำปีงบประมาณ พ.ศ. ๒๕๖๔ โดยได้ กำหนดค่าเป้าหมายตัวชี้วัดรายได้จากการจำหน่ายผลิตภัณฑ์ชุมชน OTOP ประจำปีงบประมาณ พ.ศ. ๒๕๖๔ เพิ่มขึ้นร้อยละ ๑๐ ของรายได้จากการจำหน่ายผลิตภัณฑ์ชุมชน OTOP ประจำปีงบประมาณ พ.ศ. ๒๕๖๓

เพื่อให้การจัดเก็บรายได้จากการจำหน่ายผลิตภัณฑ์ชุมชน OTOP ประจำปีงบประมาณ พ.ศ. ๒๕๖๔ เป็นไปอย่างมีประสิทธิภาพและบรรลุค่าเป้าหมายตามตัวชี้วัด จึงขอให้อำเภอมอบหมายให้ สำนักงานพัฒนาชุมชนอำเภอดำเนินการ ดังนี้

๑. ศึกษา Road Map การรายงานข้อมูลการจำหน่ายผลิตภัณฑ์ชุมชน OTOP ปีงบประมาณ พ.ศ. ๒๕๖๔ และดำเนินการตามเวลาที่กำหนด (สิ่งที่ส่งมาด้วย ๑)

๒. เกือบยอดการจำหน่ายผลิตภัณฑ์ OTOP (รต.๑) โดยมอบหมายให้เจ้าหน้าที่ผู้รับผิดชอบ บันทึกข้อมูลดังกล่าวในศูนย์ข้อมูลกลาง (DOC) ให้ครบถ้วน สมบูรณ์ ภายในวันที่ ๑ ของเดือน เริ่มตั้งแต่ เดือนเมษายน - กันยายน ๒๕๖๔ และให้พัฒนาการอำเภอลงนามรับรองในการรายงานข้อมูล ผลการจำหน่ายผลิตภัณฑ์หนึ่งตำบล หนึ่งผลิตภัณฑ์ (รต.๒) ส่งให้จังหวัดภายในวันที่ ๕ ของเดือน (สิ่งที่ส่งมาด้วย ๓)

๓. เพิ่มกลุ่ม ผู้ผลิตผู้ประกอบการ OTOP ในระบบบันทึกข้อมูลศูนย์ข้อมูลกลาง (DOC) เพื่อเพิ่มยอดการจัดเก็บรายได้ OTOP ให้เป็นไปตามเป้าหมายที่กำหนดให้จัดทำหลักฐานเชิงประจักษ์ เกี่ยวกับตัวเลขรายได้การจำหน่ายผลิตภัณฑ์ OTOP ไว้ที่กลุ่มผู้ผลิต ผู้ประกอบการ OTOP ทุกราย และการ รายงานข้อมูลยอดการจำหน่ายผลิตภัณฑ์ OTOP ตามข้อ ๒ จะต้องผ่านการรับรองข้อมูลจาก คณะอนุกรรมการหนึ่งตำบล หนึ่งผลิตภัณฑ์ (นตผ.อำเภอ) เพื่อใช้เป็นหลักฐานอ้างอิงตรวจสอบตัวเลขรายได้ จากการจำหน่ายผลิตภัณฑ์ชุมชน OTOP ให้มีความถูกต้อง

จึงเรียนมาเพื่อพิจารณาดำเนินการ

ขอแสดงความนับถือ

นายไพโรจน์ โสภภาพ

สำนักงานพัฒนาชุมชนจังหวัด

กลุ่มงานส่งเสริมการพัฒนาชุมชน

โทร./โทรสาร ๐ ๔๒๔๑ ๑๑๘๒

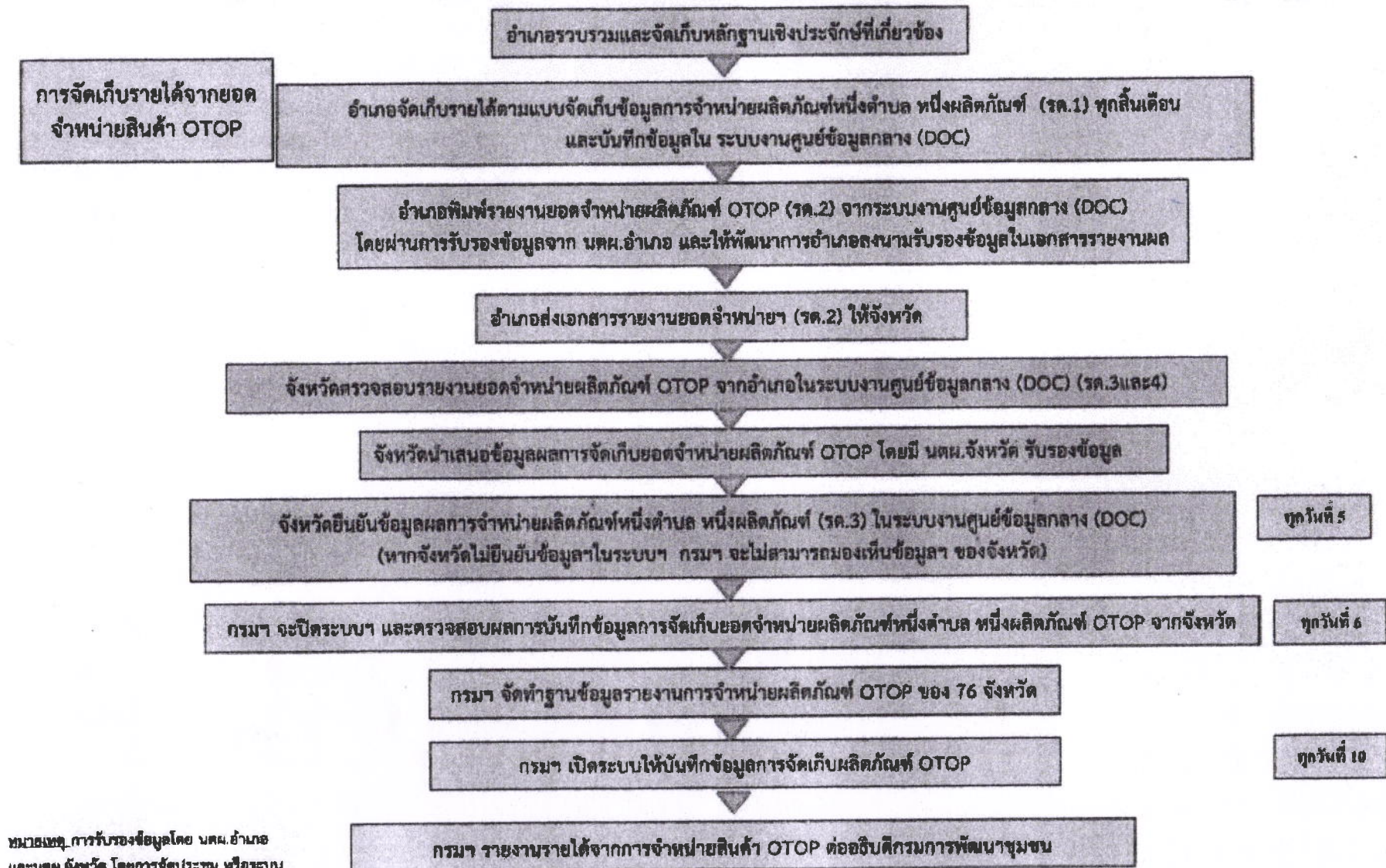
พัฒนาการจังหวัดหนองคาย ปฏิบัติราชการแทน

ผู้ว่าราชการจังหวัดหนองคาย

หนองคาย “เกษตรอุตสาหกรรมวัฒนธรรมรุ่งเรือง เมืองท่องเที่ยวลุ่มน้ำโขง”

# Roadmap การรายงานข้อมูลผลการจำหน่ายผลิตภัณฑ์ OTOP ปีงบประมาณพ.ศ. 2564

สิ่งที่ส่งมาด้วย ๑



การจัดเก็บรายได้จากยอดจำหน่ายสินค้า OTOP

อำเภอจัดเก็บรายได้ตามแบบจัดเก็บข้อมูลการจำหน่ายผลิตภัณฑ์หนึ่งตำบล หนึ่งผลิตภัณฑ์ (รค.1) ทุกสิ้นเดือน และบันทึกข้อมูลใน ระบบงานศูนย์ข้อมูลกลาง (DOC)

อำเภอพิมพ์รายงานยอดจำหน่ายผลิตภัณฑ์ OTOP (รค.2) จากระบบงานศูนย์ข้อมูลกลาง (DOC) โดยผ่านการรับรองข้อมูลจาก นคต.อำเภอ และให้พัฒนาการอำเภอลงนามรับรองข้อมูลในเอกสารรายงานผล

อำเภอส่งเอกสารรายงานยอดจำหน่าย (รค.2) ให้จังหวัด

จังหวัดตรวจสอบรายงานยอดจำหน่ายผลิตภัณฑ์ OTOP จากอำเภอในระบบงานศูนย์ข้อมูลกลาง (DOC) (รค.3และ4)

จังหวัดนำเสนอข้อมูลผลการจัดเก็บยอดจำหน่ายผลิตภัณฑ์ OTOP โดยมี นคต.จังหวัด รับรองข้อมูล

จังหวัดยืนยันข้อมูลผลการจำหน่ายผลิตภัณฑ์หนึ่งตำบล หนึ่งผลิตภัณฑ์ (รค.3) ในระบบงานศูนย์ข้อมูลกลาง (DOC) (หากจังหวัดไม่ยืนยันข้อมูลในระบบฯ กรมา จะไม่สามารถมองเห็นข้อมูลฯ ของจังหวัด)

ทุกวันที่ 5

กรมา จะปีระบบฯ และตรวจสอบผลการบันทึกข้อมูลการจัดเก็บยอดจำหน่ายผลิตภัณฑ์หนึ่งตำบล หนึ่งผลิตภัณฑ์ OTOP จากจังหวัด

ทุกวันที่ 6

กรมา จัดทำฐานข้อมูลรายงานการจำหน่ายผลิตภัณฑ์ OTOP ของ 76 จังหวัด

กรมา เปิดระบบให้บันทึกข้อมูลการจัดเก็บผลิตภัณฑ์ OTOP

ทุกวันที่ 10

กรมา รายงานรายได้จากการจำหน่ายสินค้า OTOP ต่ออธิบดีกรมการพัฒนาชุมชน

หมายเหตุ การรับรองข้อมูลโดย นคต.อำเภอ และนคต.จังหวัด โดยการจัดประชุม หรือระบบ หนังสือเวียน แล้วแต่ความเหมาะสมของ อำเภอ/จังหวัด

ประมาณการจำหน่ายสินค้าหนึ่งตำบล หนึ่งผลิตภัณฑ์ รายอำเภอ

ปีงบประมาณ 2564

ระหว่างเดือน เมษายน - กันยายน 2564 (6 เดือน)

จังหวัดหนองคาย

ที่	ชื่ออำเภอ	ประมาณการยอดจำหน่ายสินค้า OTOP ปีงบประมาณ 2564					
		เมษายน 2564 (บาท)	พฤษภาคม 2564 (บาท)	มิถุนายน 2564 (บาท)	กรกฎาคม 2564 (บาท)	สิงหาคม 2564 (บาท)	กันยายน 2564 (บาท)
1	เมืองหนองคาย	29,066,499.00	44,730,059.00	53,653,292.00	58,755,653.00	64,659,221.00	64,845,660.00
2	ท่าบ่อ	19,263,200.00	16,561,820.00	13,940,520.00	13,577,520.00	14,418,360.00	14,902,360.00
3	โพนพิสัย	10,884,555.00	12,034,055.00	11,671,055.00	14,514,555.00	14,696,055.00	14,907,255.00
4	ศรีเชียงใหม่	7,356,872.60	7,126,353.30	7,346,697.60	7,374,248.20	7,553,658.20	9,378,778.20
5	สังคม	4,172,366.00	4,175,182.00	4,136,847.00	4,102,087.00	4,016,397.00	4,040,278.00
6	สระใคร	3,653,023.00	3,048,012.00	2,887,060.00	2,942,500.00	3,057,560.00	3,725,810.00
7	เฝ้าไร่	6,384,950.00	5,430,150.00	4,532,110.00	4,883,010.00	5,200,649.30	6,766,798.50
8	รัตนวาปี	5,999,400.00	6,540,050.00	6,554,900.00	7,057,600.00	7,330,400.00	4,342,800.00
9	โพธิ์ตาก	3,522,420.00	3,525,720.00	3,533,860.00	3,676,970.00	3,841,970.00	3,896,970.00
	รวม	90,303,285.60	103,171,401.30	108,256,341.60	116,884,143.20	124,774,270.50	126,806,709.70






ขั้นตอนการบันทึกข้อมูลยอดจำหน่ายผลิตภัณฑ์หนึ่งตำบล หนึ่งผลิตภัณฑ์

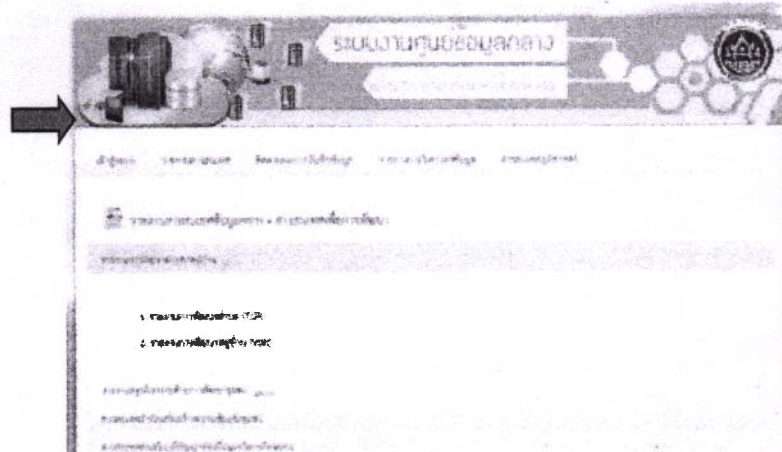
ระดับอำเภอดำเนินการ

เข้าระบบ

- ๑. เข้าเว็บไซต์กรมการพัฒนาชุมชน ([www.cdd.go.th](http://www.cdd.go.th))
- ๒. เลือกหัวข้อศูนย์ข้อมูลกลางฯ



- ๓. เลือกเข้าสู่ระบบ

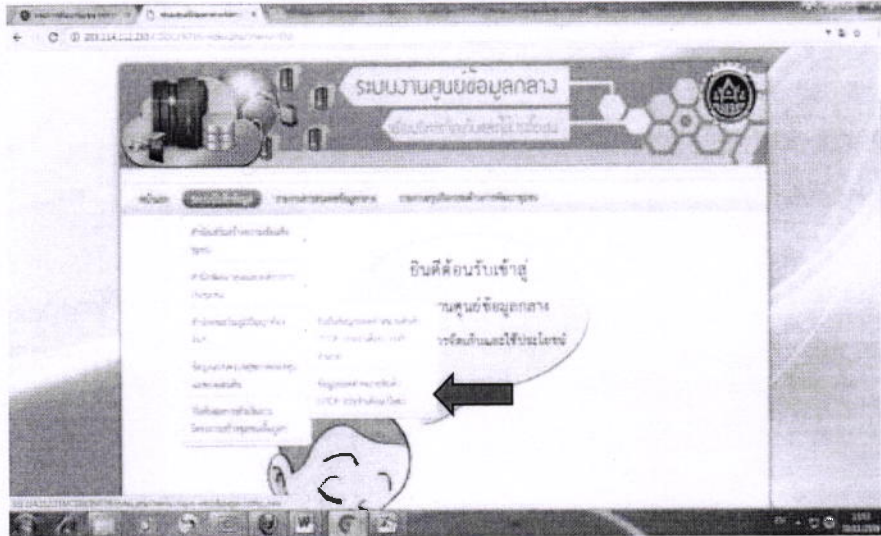


- ๔. ใส่รหัสผู้ใช้และรหัสผ่าน จากนั้นคลิกเข้าสู่ระบบ

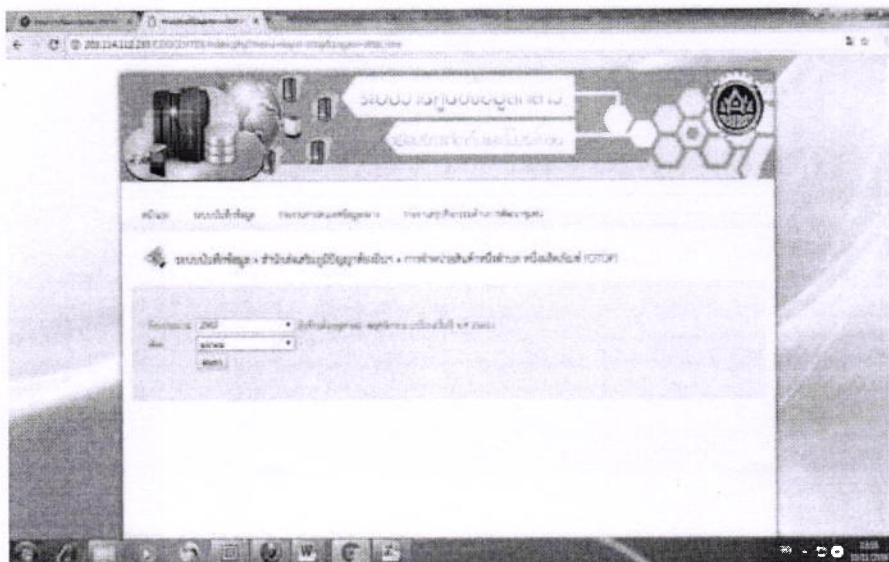


### การบันทึกข้อมูล

๑. เลือกระบบบันทึกข้อมูล → สำนักส่งเสริมภูมิปัญญาท้องถิ่นฯ → ข้อมูลยอดขายสินค้า OTOP ประจำเดือน (ใหม่)

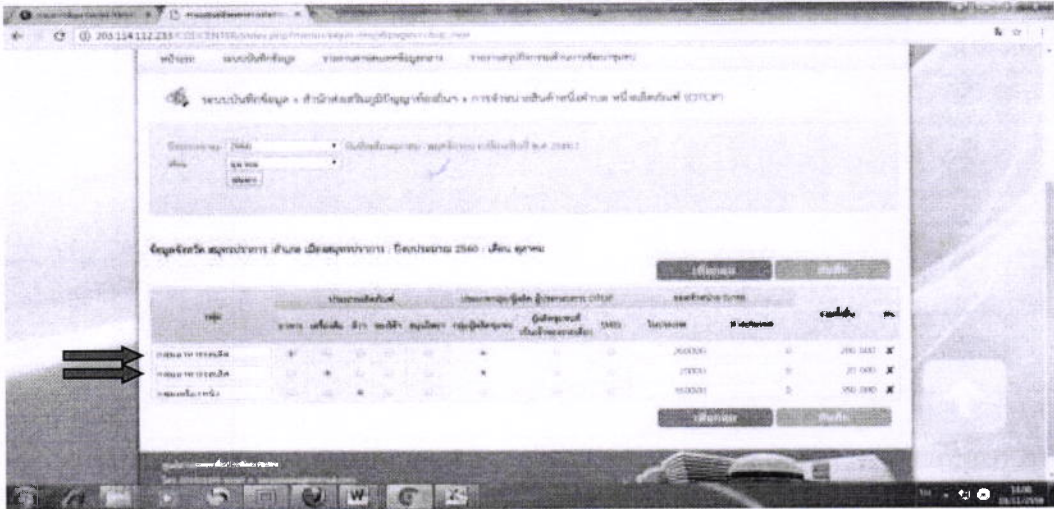


๒. เลือกปีงบประมาณ ๒๕๖๔ และเดือน จากนั้นกดค้นหา หน้าจอจะแสดงดังนี้



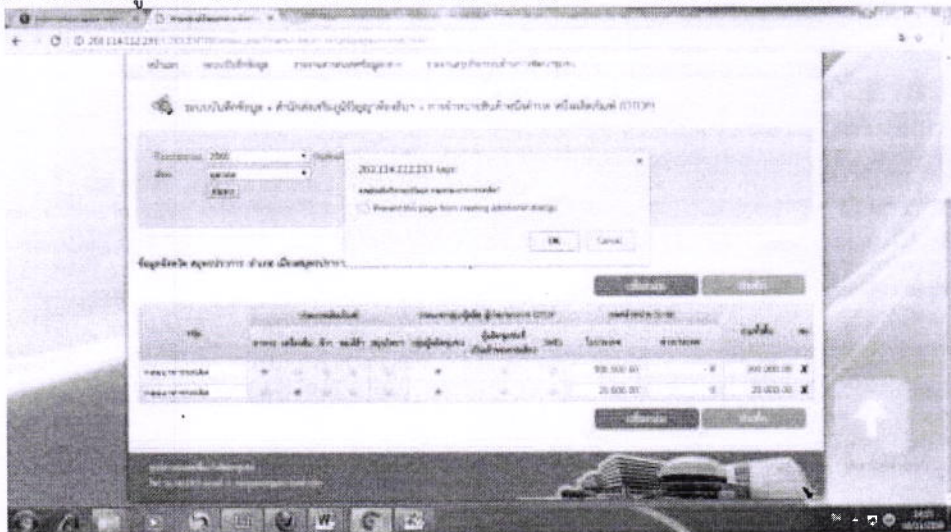
๓. กดเพิ่มกลุ่ม และบันทึกข้อมูลผู้ประกอบการพร้อมยอดขาย (เมื่อจะเพิ่มกลุ่มใหม่ให้กดเพิ่มกลุ่ม)  
 - พิมพ์รายชื่อกลุ่ม จากนั้นทำเครื่องหมายเลือกประเภทผลิตภัณฑ์และประเภทกลุ่ม/ผู้ผลิต  
 ผู้ประกอบการ OTOP ในช่อง  และพิมพ์ข้อมูลยอดขาย

- ในกรณีที่ผู้ประกอบการ ๑ กลุ่ม มีผลิตภัณฑ์มากกว่า ๑ ประเภทผลิตภัณฑ์ ให้พิมพ์ชื่อผู้ประกอบการแยกเป็น ๒ กลุ่ม และพิมพ์ยอดจำหน่ายตามแต่ละประเภทผลิตภัณฑ์ เช่น กลุ่มอาหารออร์ออยมีผลิตภัณฑ์ทั้งอาหาร และเครื่องดื่ม จะต้องพิมพ์ชื่อกลุ่ม ๒ ครั้ง เพื่อแยกยอดจำหน่ายในแต่ละประเภทผลิตภัณฑ์

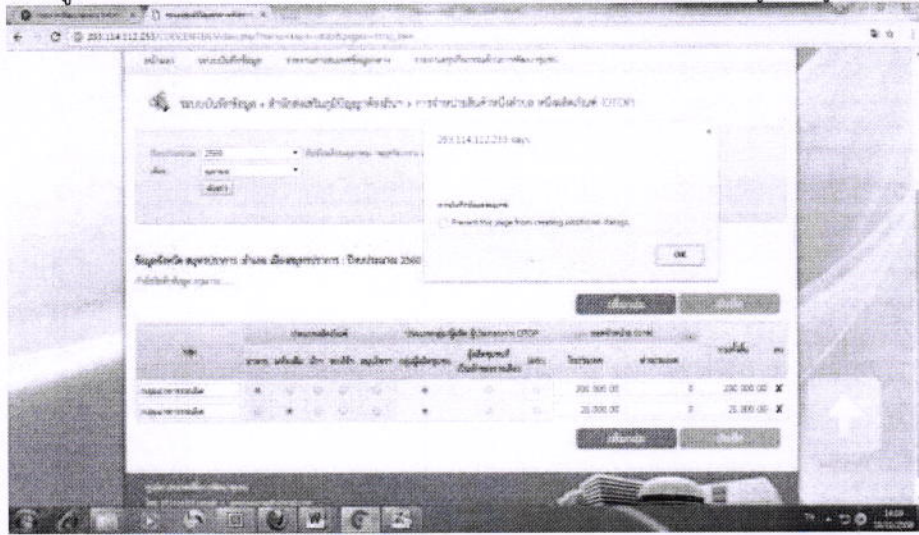


- หากผู้ประกอบการมีผลิตภัณฑ์หลายตัว แต่อยู่ในประเภทผลิตภัณฑ์เดียวกัน ให้พิมพ์ชื่อผู้ประกอบการเพียง ๑ ครั้ง แล้วรวมยอดจำหน่ายทั้งหมดบันทึกในระบบ เช่น กลุ่มอาหารรสเลิศ มีผลิตภัณฑ์อาหารจำนวน ๑๐ ผลิตภัณฑ์ ให้พิมพ์ชื่อกลุ่มอาหารออร์ออยเพียง ๑ ครั้ง แล้วรวมยอดจำหน่ายทั้ง ๑๐ ผลิตภัณฑ์ใส่ในช่องยอดจำหน่าย (ไม่ต้องพิมพ์กลุ่มอาหารออร์ออย ทั้ง ๑๐ ครั้ง)

๔. หากต้องการลบข้อมูลที่ได้บันทึกแล้ว ให้กดเลือกที่เครื่องหมาย X สีแดงที่ด้านขวา ดังภาพ



๕. เมื่อบันทึกข้อมูลครบถ้วนให้กดบันทึก หน้าจะแสดงข้อความ “การบันทึกข้อมูลสมบูรณ์” จากนั้นกด OK

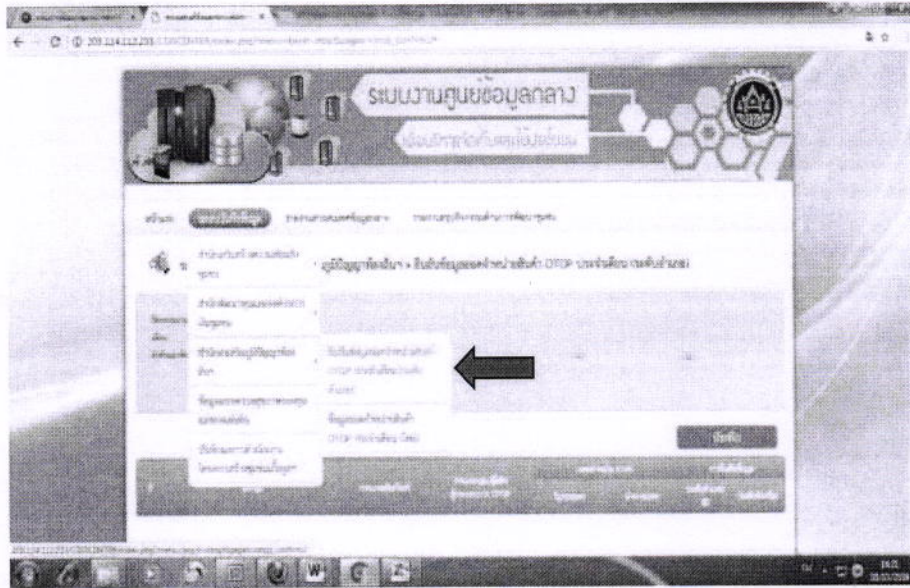


๖. การบันทึกข้อมูลเดือนถัดไป เมื่อเลือกปีงบประมาณและเดือนแล้ว หน้าจะแสดงข้อมูลของเดือนเก่าให้โดยอัตโนมัติ ให้ผู้บันทึกข้อมูลแก้ไขเพียงยอดจำหน่ายเพียงเท่านั้น (ไม่ต้องพิมพ์ชื่อกลุ่มใหม่ ถ้าในเดือนใหม่นั้นไม่มีกลุ่ม/ผู้ประกอบการใหม่เพิ่มเติม) จากนั้นกดบันทึกเพื่อบันทึกข้อมูล

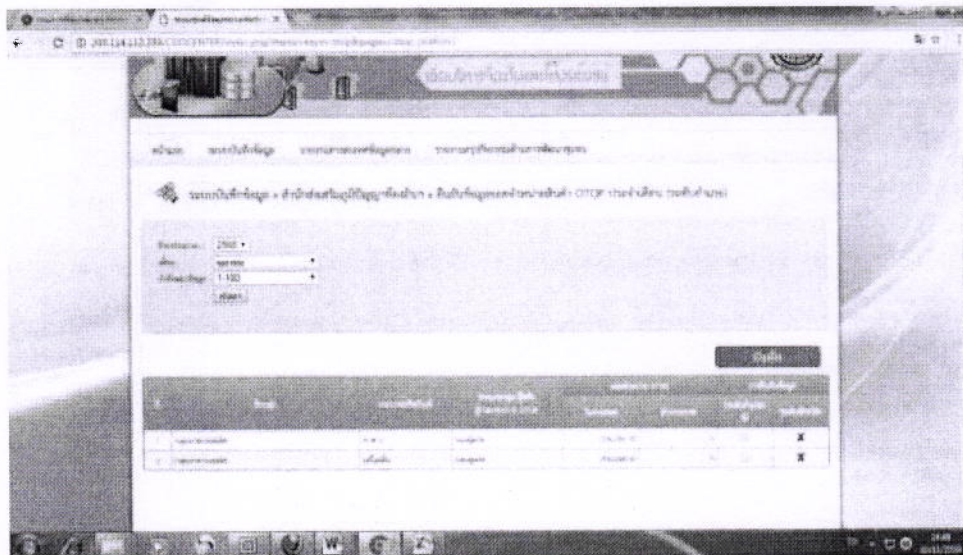
ข้อเสนอแนะ การบันทึกข้อมูลโปรแกรมจะไม่ได้บันทึกข้อมูลโดยอัตโนมัติ ผู้บันทึกข้อมูลควรกดบันทึกทุกครั้ง เมื่อบันทึกข้อมูลเสร็จสิ้นในแต่ละกลุ่ม

### อำเภอตรวจสอบและยืนยันข้อมูล

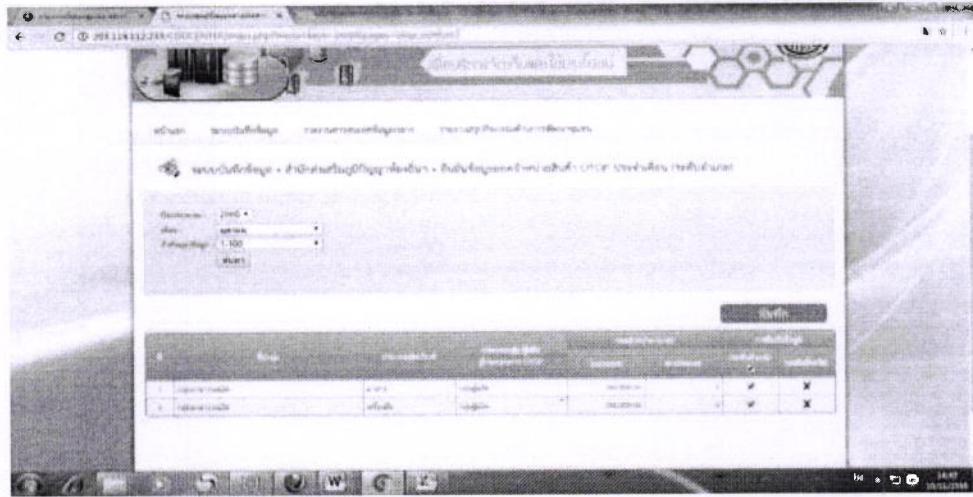
๑. เลือกระบบบันทึกข้อมูล → สำนักส่งเสริมภูมิปัญญาท้องถิ่น → ยืนยันข้อมูลยอดจำหน่ายสินค้า OTOP ประจำเดือน (อำเภอ)



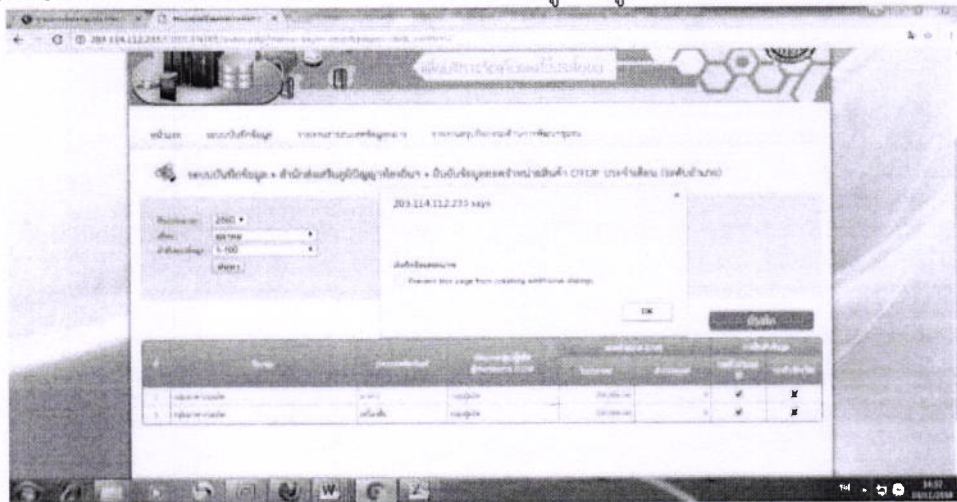
๒. เลือกปีงบประมาณ เดือน และลำดับแถว (ยืนยันข้อมูลได้ครั้งละ ๑๐๐ ลำดับ) จากนั้นกดค้นหา หน้าจอจะแสดงข้อความดังนี้



๓. อำเภอตรวจสอบความถูกต้องและยืนยันข้อมูลโดยคลิกถูกในช่อง  (ระดับอำเภอ) ที่อยู่ด้านบน ซึ่งการยืนยันข้อมูลแต่ละกลุ่ม/ผู้ประกอบการจะขึ้นสัญลักษณ์  โดยอัตโนมัติ

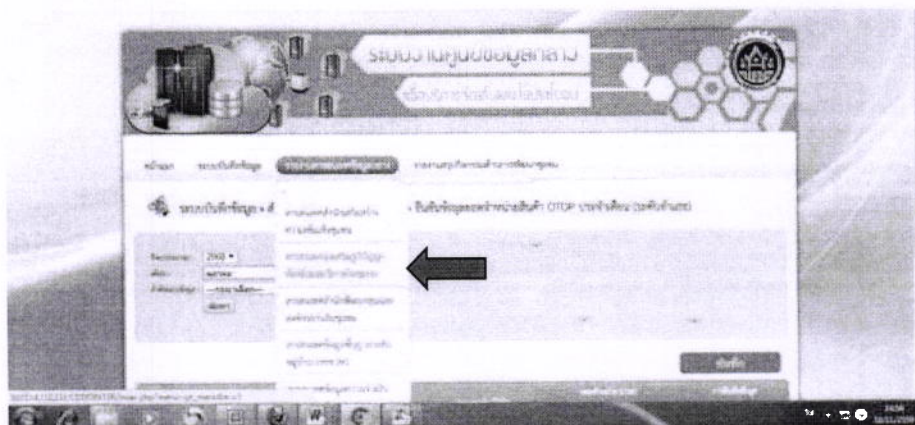


๔. อำเภอกดบันทึก หน้าจะแสดงข้อความ “การบันทึกข้อมูลสมบูรณ์” กด OK

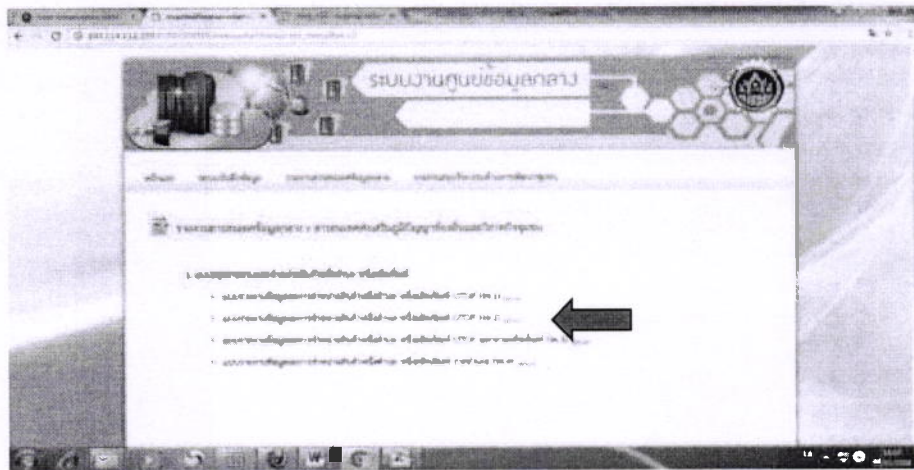


พิมพ์รายงาน

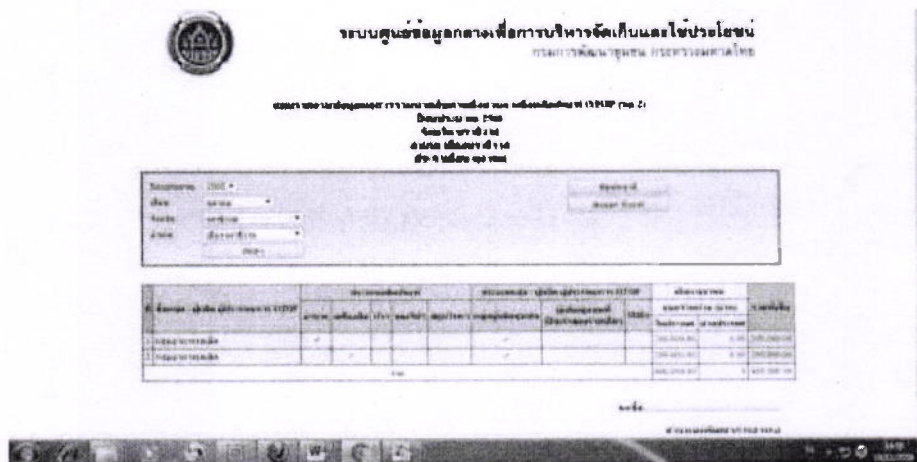
๑. เลือกรายงานสารสนเทศข้อมูลกลาง → สารสนเทศส่งเสริมภูมิปัญญาท้องถิ่นและวิสาหกิจชุมชน



๒. เลือกแบบรายงานข้อมูลผลการจำหน่ายสินค้าหนึ่งตำบล หนึ่งผลิตภัณฑ์ OTOP (รต.๒)



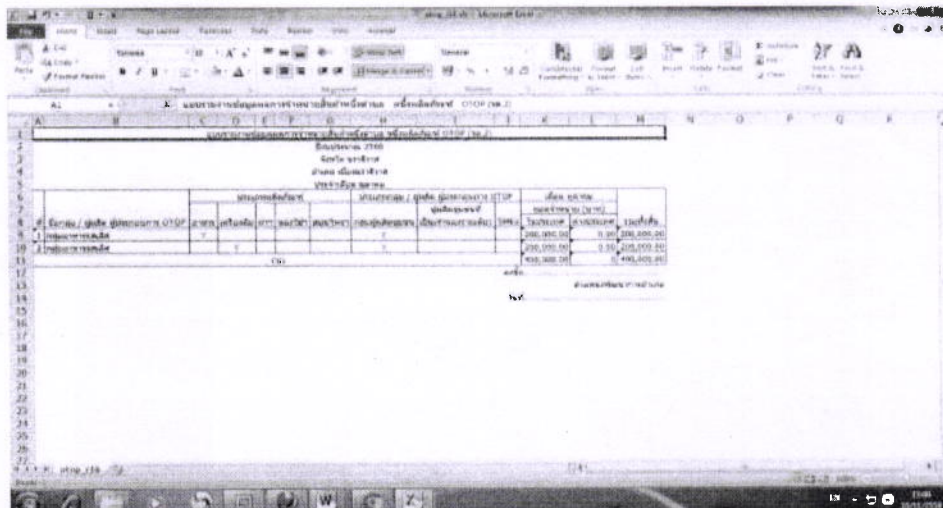
๓. เลือกปีงบประมาณ เดือน จังหวัด และอำเภอ จากนั้นกดค้นหา หน้าจอจะแสดงข้อมูล ดังนี้



ให้อำเภอตรวจสอบความถูกต้อง

- หากข้อมูลไม่ถูกต้อง ให้อำเภอกลับไปแก้ไขข้อมูลตามหัวข้อ **การบันทึกข้อมูล**
- หากข้อมูลถูกต้องให้กดเลือก "ส่งออก Excel"

๔. อำเภอพิมพ์แบบรายงาน (ไฟล์ Excel) ให้พัฒนาการอำเภอลงนาม และส่งรายงานให้จังหวัด

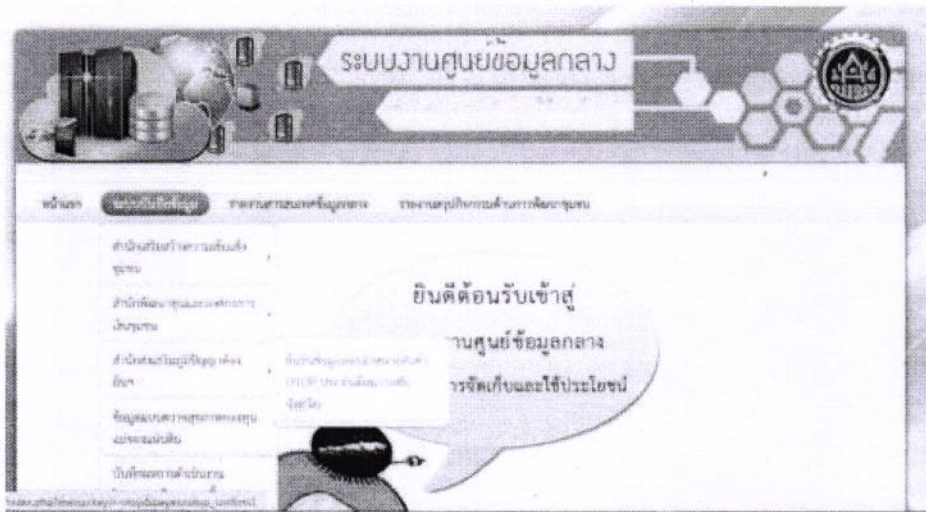


## ระดับจังหวัดดำเนินการ

จังหวัดเข้าสู่ระบบโดยมีขั้นตอนเช่นเดียวกับอำเภอดำเนินการ

การตรวจสอบความถูกต้อง

๑. จังหวัดเลือกระบบบันทึกข้อมูล → สำนักส่งเสริมภูมิปัญญาท้องถิ่นฯ → ยืนยันข้อมูลยอดจำหน่ายสินค้า OTOP ประจำเดือน (ระดับจังหวัด)



๒. เลือกปีงบประมาณ อำเภอ และเดือน จากนั้นกดค้นหา หน้าจอจะแสดงข้อความ ดังนี้

ลำดับ	ชื่ออำเภอ	ปีงบประมาณ	ปีผลิตสินค้า	ยอดจำหน่าย (บาท)	ยอดคงเหลือ	ยอดรวม	ดำเนินการ
1	อำเภอ สดขอม	2550	1-100	100,000.00	0	100,000.00	✓
2	อำเภอ สดขอม	2550	1-100	200,000.00	0	200,000.00	✓

๓. จังหวัดตรวจสอบความถูกต้อง

- หากข้อมูลไม่ถูกต้อง แจ้งให้อำเภอดำเนินการแก้ไขข้อมูล
- หากข้อมูลถูกต้อง ให้จังหวัดคลิกถูกที่ช่อง  (ระดับจังหวัด) ที่อยู่ด้านบน ซึ่งการยืนยันข้อมูลแต่ละกลุ่ม/ผู้ประกอบการจะขึ้นสัญลักษณ์  โดยอัตโนมัติ

#	ประเภท	จังหวัด	ชื่อสินค้า	จำนวนสินค้า	สถานะ	ยืนยัน	ลบ
1	ผลิตภัณฑ์	เชียงใหม่	...	...	...	<input checked="" type="checkbox"/>	<input type="checkbox"/>
2	ผลิตภัณฑ์	เชียงใหม่	...	...	...	<input checked="" type="checkbox"/>	<input type="checkbox"/>

๕. จังหวัดกดบันทึก หน้าจอจะแสดงข้อความ ดังนี้

หมายเหตุ

- การกดบันทึก จะเป็นการยืนยันข้อมูลยอดจำหน่ายสินค้า OTOP ซึ่งข้อมูลจะถูกส่งมายังกรมฯ ทันที โดยจังหวัดไม่ต้องส่งรายงานใดๆ
- หากจังหวัดไม่กดยืนยัน กรมฯ จะไม่สามารถเห็นข้อมูลยอดจำหน่ายสินค้า OTOP ได้

การดูรายงาน

- จังหวัดดำเนินการเช่นเดียวกับอำเภอดำเนินการในขั้นตอนการพิมพ์รายงาน โดยเลือกหัวข้อ
- รายงานข้อมูลผลการจำหน่ายผลิตภัณฑ์หนึ่งตำบล หนึ่งผลิตภัณฑ์ OTOP แยกตามผลิตภัณฑ์ (รต.๓)
  - รายงานข้อมูลผลการจำหน่ายผลิตภัณฑ์หนึ่งตำบล หนึ่งผลิตภัณฑ์ OTOP (รต.๔)