

เครื่องมือแสดงผล/วิเคราะห์และค้นหาข้อมูลใน ระบบ TPMAP/TPMAP Logbook

•1

ส่วน Storytelling
แสดงผลข้อมูล
ระบบบริหาร
จัดการข้อมูลการ
พัฒนาคนแบบชี้เป้า
(TPMAP)

www.tpmmap.in.th

•2

ส่วนเครื่องมือ
วิเคราะห์ข้อมูล
TPMAP
Analytics

<https://analytics.tpmmap.in.th>

•3

ส่วนเครื่องมือ
วิเคราะห์ข้อมูล
TPMAP Pivot

<https://analytics.tpmmap.in.th/pivot>

•4

ส่วน
ระบบแฟ้มบ้าน
พัฒนาคนไทย
(TPMAP Logbook)

<https://logbook.tpmmap.in.th/>

การเข้าใช้งานเครื่องมือแสดงผล/วิเคราะห์และค้นหาข้อมูลในระบบ TPMAP/TPMAP Logbook

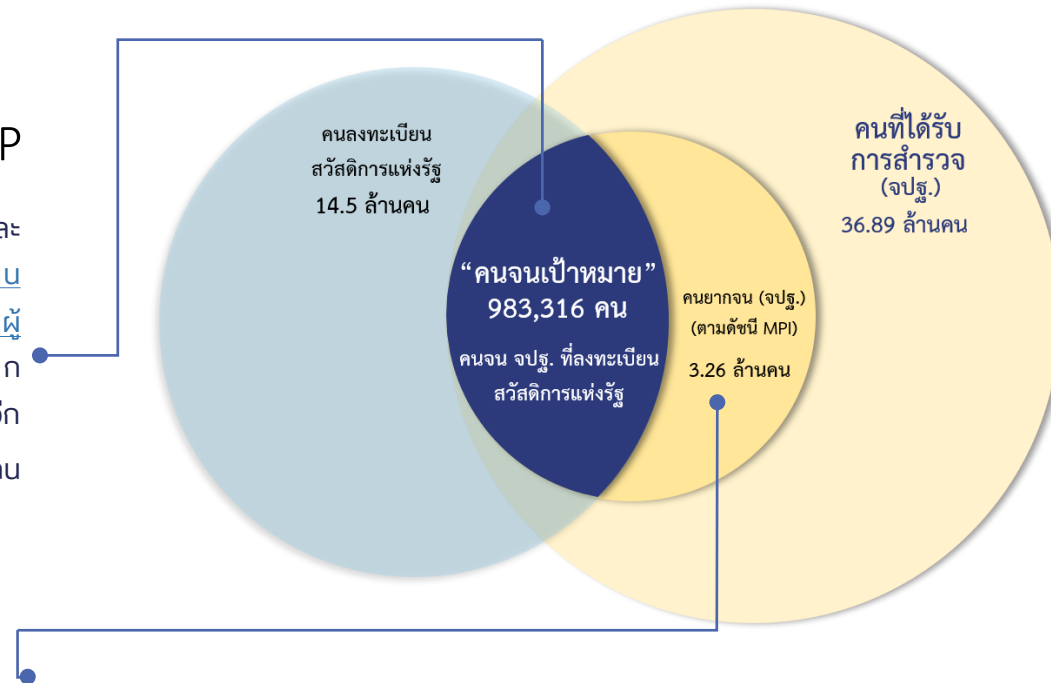
ส่วนต่าง ๆ ในระบบ TPMAP/TPMAP Logbook	ผู้บริหาร 5 ระดับ					เจ้าหน้าที่ปฏิบัติงาน	หน้า
	นายกรัฐมนตรี และ สสช.	หัวหน้าส่วนราชการระดับ กระทรวง/กรม หรือเทียบเท่า	ผู้ว่าราชการจังหวัด	หัวหน้าส่วนราชการ ระดับอำเภอ	องค์กรปกครองส่วน ท้องถิ่น		
ส่วน Storytelling (www.tpmmap.in.th)	<input checked="" type="checkbox"/>	<input checked="" type="checkbox"/>	<input checked="" type="checkbox"/>	<input checked="" type="checkbox"/>	<input checked="" type="checkbox"/>	<input checked="" type="checkbox"/>	6 - 13
ส่วนเครื่องมือการวิเคราะห์ TPMAP Analytics (https://analytics.tpmmap.in.th/)	<input checked="" type="checkbox"/>	<input checked="" type="checkbox"/>	<input checked="" type="checkbox"/>	<input checked="" type="checkbox"/>	<input checked="" type="checkbox"/>	<input checked="" type="checkbox"/>	14 - 18
ส่วนเครื่องมือการวิเคราะห์ TPMAP Pivot (https://analytics.tpmmap.in.th/pivot)	<input checked="" type="checkbox"/>	<input checked="" type="checkbox"/>	<input checked="" type="checkbox"/>	<input checked="" type="checkbox"/>	<input checked="" type="checkbox"/>	<input checked="" type="checkbox"/>	19 - 24
ส่วนระบบแพนบ้านพัฒนาคนไทย (TPMAP Logbook) (https://logbook.tpmmap.in.th/)	ในระดับประเทศ จังหวัด อำเภอ ตำบล และข้อมูล รายบุคคล	ในระดับประเทศ จังหวัด อำเภอ ตำบล และข้อมูลรายบุคคล ที่ หน่วยงานนั้น ๆ รับผิดชอบ หรือ เป็นข้อมูลที่เกี่ยวข้อง	ในระดับจังหวัด อำเภอ ตำบล และข้อมูล รายบุคคลของจังหวัดที่ ดูแล	ในระดับจังหวัด อำเภอ ตำบล และ ข้อมูลรายบุคคลของ จังหวัดที่ดูแล	ในข้อมูลของตำบลที่ เกี่ยวข้อง	ในระดับพื้นที่ที่ รับผิดชอบ	25 - 91
• ส่วน Dashboard ภาพรวมข้อมูลในระบบ Logbook	<input checked="" type="checkbox"/>	<input checked="" type="checkbox"/>	<input checked="" type="checkbox"/>	<input checked="" type="checkbox"/>	<input checked="" type="checkbox"/>	<input checked="" type="checkbox"/>	33 - 38
• การค้นหาข้อมูลครัวเรือน/รายบุคคล ตาม เงื่อนไขต่าง ๆ	<input checked="" type="checkbox"/>	<input checked="" type="checkbox"/>	<input checked="" type="checkbox"/>	<input checked="" type="checkbox"/>	<input checked="" type="checkbox"/>	<input checked="" type="checkbox"/>	39 - 49
• การเพิ่มรูปบ้าน	<input type="checkbox"/>	<input type="checkbox"/>	<input type="checkbox"/>	<input type="checkbox"/>	<input type="checkbox"/>	<input checked="" type="checkbox"/>	50 - 52
• การเพิ่มตำแหน่งบ้าน	<input type="checkbox"/>	<input type="checkbox"/>	<input type="checkbox"/>	<input type="checkbox"/>	<input type="checkbox"/>	<input checked="" type="checkbox"/>	53 - 55
• การเพิ่มพิกัดบ้าน	<input type="checkbox"/>	<input type="checkbox"/>	<input type="checkbox"/>	<input type="checkbox"/>	<input type="checkbox"/>	<input checked="" type="checkbox"/>	56
• การเพิ่มปัญหา ความต้องการ	<input type="checkbox"/>	<input type="checkbox"/>	<input type="checkbox"/>	<input type="checkbox"/>	<input type="checkbox"/>	<input checked="" type="checkbox"/>	57 - 60
• แนะนำแนวทางแก้ปัญหา	<input type="checkbox"/>	<input type="checkbox"/>	<input type="checkbox"/>	<input type="checkbox"/>	<input type="checkbox"/>	<input checked="" type="checkbox"/>	61
• การเพิ่มกิจกรรมการให้ความช่วยเหลือ	<input type="checkbox"/>	<input type="checkbox"/>	<input type="checkbox"/>	<input type="checkbox"/>	<input type="checkbox"/>	<input checked="" type="checkbox"/>	62 - 64
• การแก้ไข/ลบ ปัญหาหรือกิจกรรม	<input type="checkbox"/>	<input type="checkbox"/>	<input type="checkbox"/>	<input type="checkbox"/>	<input type="checkbox"/>	<input checked="" type="checkbox"/>	65 - 68
• การบันทึกข้อมูลการติดตามผู้พิการ/ผู้สูงอายุ ที่ไม่ได้รับเบี้ย (สสจ.)	<input type="checkbox"/>	<input type="checkbox"/>	<input type="checkbox"/>	<input type="checkbox"/>	<input type="checkbox"/>	<input checked="" type="checkbox"/>	69 - 74
• การส่งพิมพ์ข้อมูลครัวเรือน	<input checked="" type="checkbox"/>	<input checked="" type="checkbox"/>	<input checked="" type="checkbox"/>	<input checked="" type="checkbox"/>	<input checked="" type="checkbox"/>	<input checked="" type="checkbox"/>	75
• รายงานการสรุปผลการปฏิบัติงานและติดตาม การแก้ปัญหา	<input checked="" type="checkbox"/>	<input checked="" type="checkbox"/>	<input checked="" type="checkbox"/>	<input checked="" type="checkbox"/>	<input checked="" type="checkbox"/>	<input checked="" type="checkbox"/>	76 - 82
• รายงาน Pivot	<input checked="" type="checkbox"/>	<input checked="" type="checkbox"/>	<input checked="" type="checkbox"/>	<input checked="" type="checkbox"/>	<input checked="" type="checkbox"/>	<input checked="" type="checkbox"/>	83 - 85
• การลงชื่อออกจากระบบ	<input checked="" type="checkbox"/>	<input checked="" type="checkbox"/>	<input checked="" type="checkbox"/>	<input checked="" type="checkbox"/>	<input checked="" type="checkbox"/>	<input checked="" type="checkbox"/>	86
• การเพิ่มเมนูสไลด์ TPMAP Logbook ใน โทรศัพท์มือถือ	<input checked="" type="checkbox"/>	<input checked="" type="checkbox"/>	<input checked="" type="checkbox"/>	<input checked="" type="checkbox"/>	<input checked="" type="checkbox"/>	<input checked="" type="checkbox"/>	87 - 91

รู้จัก TPMAP

TPMAP คือ ระบบบริหารจัดการข้อมูลการพัฒนาคนแบบชี้เป้า (Thai People Map and Analytics Platform) สามารถครอบคลุม ปัญหา เช่น เด็กแรกเกิด การศึกษา ผู้สูงอายุ การพัฒนาสภาพที่อยู่อาศัย ใช้ระบุปัญหาความยากจนในระดับบุคคล ครัวเรือน ชุมชน กิ่งก้น/กิ่งที่ จังหวัด ประเทศ หรือปัญหาความยากจนรายประเด็น ซึ่งทำให้การแก้ปัญหาตรงกับกลุ่มเป้าหมายมากขึ้นและ สามารถออกแบบนโยบาย โครงการในการแก้ปัญหาให้ตรงกับความต้องการหรือสภาพปัญหาได้

ที่มาของข้อมูลใน TPMAP

อาศัยข้อมูลจากหลายแหล่งมายืนยันซึ่งกันและกัน ตั้งต้นโดยใช้ ข้อมูลความจำเป็นพื้นฐาน (จปฐ.) จากกรมการพัฒนาชุมชน และ ข้อมูลผู้ลงทะเบียนสวัสดิการแห่งรัฐ จากกระทรวงการคลัง มายืนยันซึ่งกันและกัน หรืออีกนัยหนึ่ง **"คนจนเป้าหมาย"** ใน TPMAP ก็คือคนจนใน จปฐ. ที่ไปลงทะเบียนสวัสดิการแห่งรัฐ



TPMAP ใช้วิธีการคำนวณดัชนีความยากจนหลายมิติ (Multidimensional Poverty Index: MPI) โดยอาศัยหลักการที่ว่า คนจนคือ ผู้ที่มีคุณภาพชีวิตต่ำกว่าเกณฑ์คุณภาพชีวิตที่ดีในมิติต่าง ๆ ซึ่ง TPMAP พิจารณาจาก 5 มิติ ได้แก่ ด้านสุขภาพ ด้านการศึกษา ด้านการเงิน ด้านความเป็นอยู่ และด้านการเข้าถึงบริการรัฐ

17

ตัวชี้วัดจุดประสงค์

ที่นำมาใช้ในการคำนวณดัชนีความยากจนหลายมิติ (MPI) ประกอบด้วย

TIPS:

ครัวเรือนที่ไม่ผ่านเกณฑ์ตัวชี้วัดตัวใดตัวหนึ่งถือว่าตกเกณฑ์ MPI

ด้านสุขภาพ

- เด็กแรกเกิดมีน้ำหนัก 2,500 กรัมขึ้นไป
- ครัวเรือนกินอาหารถูกสุขลักษณะ ปลอดภัย และได้มาตรฐาน
- ครัวเรือนมีการใช้ยาเพื่อบำบัด บรรเทาอาการเจ็บป่วยเบื้องต้นอย่างเหมาะสม
- คนอายุ 6 ปีขึ้นไป ออกกำลังกายอย่างน้อยสัปดาห์ละ 3 วัน วันละ 30 นาที

ด้านการศึกษา

- เด็กอายุ 3-5 ปี ได้รับการเลี้ยงดูเตรียมความพร้อมก่อนวัยเรียน
- เด็กอายุ 6-14 ปี ได้รับการศึกษาภาคบังคับ 9 ปี
- เด็กจบชั้น ม.3 ได้เรียนต่อชั้น ม.4 หรือเทียบเท่า
- คนอายุ 15-59 ปี อ่าน เขียนภาษาไทย และคิดเลขอย่างง่ายได้

ด้านรายได้

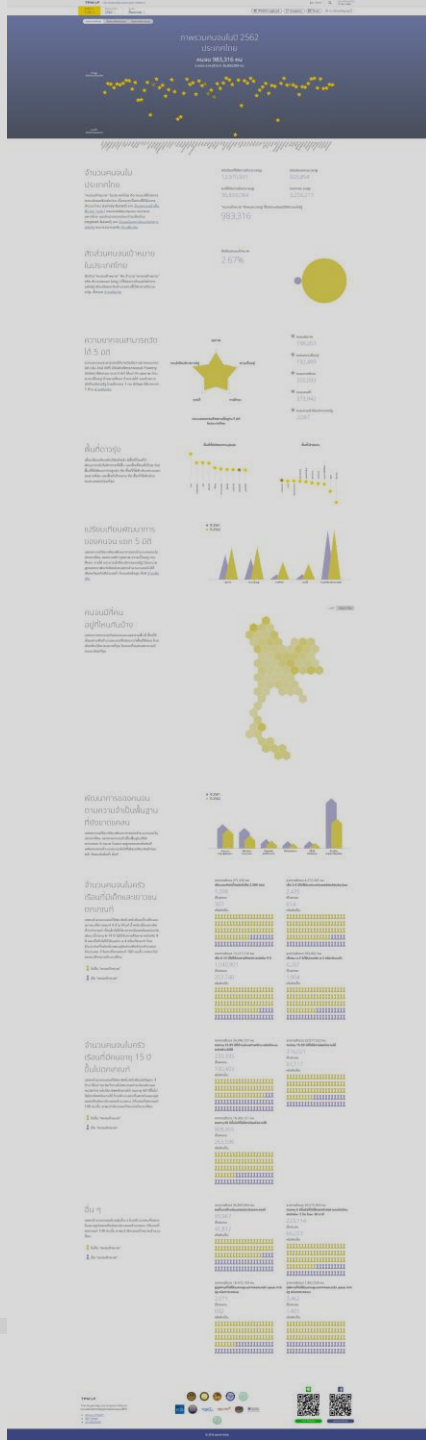
- คนอายุ 15-59 ปี มีอาชีพและรายได้
- คนอายุ 60 ปีขึ้นไป มีอาชีพและรายได้
- รายได้เฉลี่ยของคนในครัวเรือนต่อปี

ด้านการเข้าถึงบริการรัฐ

- ผู้สูงอายุ ได้รับการดูแลจากครอบครัว ชุมชน ภาครัฐ หรือภาคเอกชน
- ผู้พิการ ได้รับการดูแลจากครอบครัว ชุมชน ภาครัฐ หรือภาคเอกชน

ด้านความเป็นอยู่

- ครัวเรือนมีความมั่นคงในที่อยู่อาศัย และบ้านมีสภาพคงทนถาวร
- ครัวเรือนมีน้ำสะอาดสำหรับดื่มและบริโภคเพียงพอตลอดปี อย่างน้อยคนละ 5 ลิตรต่อวัน
- ครัวเรือนมีน้ำใช้เพียงพอตลอดปี อย่างน้อยคนละ 45 ลิตรต่อวัน
- ครัวเรือนมีการจัดการบ้านเรือนเป็นระเบียบเรียบร้อย สะอาด และถูกสุขลักษณะ

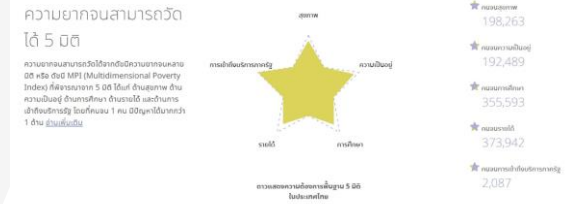
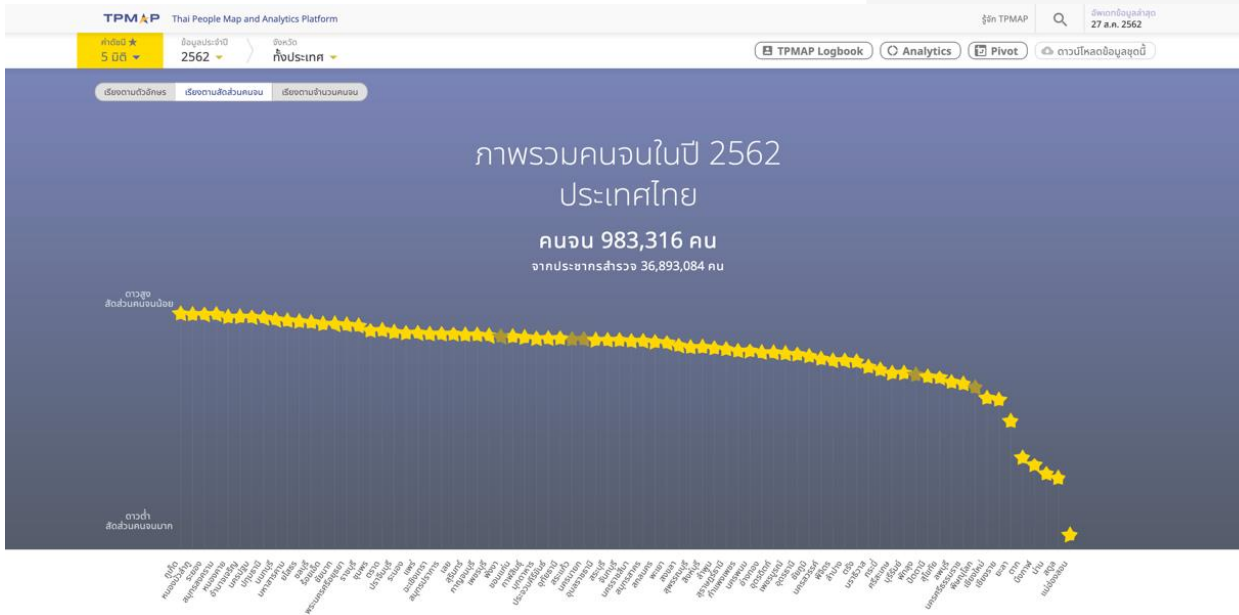


1

ส่วน Storytelling แสดงผลข้อมูลระบบบริหารจัดการข้อมูล การพัฒนาดคนแบบชี้เป้า (TPMAP)

(www.tpmmap.in.th)

แสดงผลวิเคราะห์ความยากจนเชิงพื้นที่
ที่ใช้วิธีการคำนวณดัชนีความยากจนหลายมิติ
(Multidimensional Poverty Index: MPI)
อาศัยหลักการที่ว่า
คนจน คือ ผู้ที่มีคุณภาพชีวิตต่ำกว่าเกณฑ์คุณภาพชีวิต
ที่ดีในมิติต่าง ๆ ทั้ง 5 มิติ ได้แก่ ด้านสุขภาพ ด้าน
การศึกษา ด้านการเงิน ด้านความเป็นอยู่



<p>สิทธิการใช้งาน</p>	<p>ผู้บริหารทั้ง 5 ระดับ เจ้าหน้าที่ปฏิบัติงาน และ บุคคลทั่วไป</p>
<p>คุณสมบัติ</p>	<ol style="list-style-type: none"> 1. แสดงผลวิเคราะห์ความยากจนเชิงพื้นที่ ในระดับราย จังหวัด อำเภอ ตำบล และหมู่บ้าน 2. แสดงผลภาพรวมของความต้องการพื้นฐาน 5 มิติในประเทศไทยในรูปแบบของดาว 5 แฉก 3. แสดงผลจำนวนคนจนเป้าหมายในรูปแบบของตำแหน่งจังหวัดบนแผนที่ และการเรียงลำดับจังหวัดตามจำนวนคนจนมากที่สุดไปยังจังหวัดที่มีคนจนน้อยที่สุด 4. แสดงข้อมูลรายปัญหาย่อยและจำนวนคนที่ต้องการความช่วยเหลือ
<p>แนวทางการใช้ประโยชน์</p>	<p>ช่วยให้ส่วนราชการและบุคคลทั่วไปนำข้อมูลจากระบบ TMAP ไปวิเคราะห์จำนวนคนจนในพื้นที่เป้าหมายเพื่อกำหนดนโยบายหรือการให้ความช่วยเหลือด้านการพัฒนาคนได้อย่างตรงเป้าหมาย</p>

การเลือกชุดข้อมูลเพื่อแสดงผล

The screenshot shows the TMAP web application interface. At the top, there are navigation tabs for 'เลือกค่าดัชนี MPI 5 มิติ ที่สนใจ' (Selected MPI 5-dimensional index) and 'เลือกพื้นที่เป้าหมาย' (Selected target area). The main map displays 'ภาพรวมคนจนในปี 2562 ประเทศไทย' (Overview of poverty in Thailand 2019) with a total population of 983,316 and a poverty rate of 36,893,084. Below the map, there is a table of statistics and a detailed description of the data sources.

เลือก พื้นที่เป้าหมาย ลงลึกได้ถึงระดับ ตำบล และมีข้อมูลแสดงถึงระดับหมู่บ้าน

- เลือกค่าดัชนี MPI 5 มิติ ที่สนใจ
- สุขภาพ
 - ความเป็นอยู่
 - การศึกษา
 - รายได้
 - การเข้าถึงบริการภาครัฐ

- กดเลือก การเรียงลำดับดาว ได้ 2 แบบ
- เรียงลำดับตามสัดส่วนคนจน
 - เรียงลำดับตามจำนวนคนจน

ที่มาของข้อมูลและระบบ TPMAP

สามารถดาวน์โหลดชุดข้อมูลที่เลือกได้ ในรูปแบบไฟล์ csv.

TIPS:
ความสูง-ต่ำ ของดาว แสดงถึงสัดส่วนของคนจนเท่านั้น โดย ดาวสูง สัดส่วนคนจนน้อย ดาวต่ำ สัดส่วนคนจนมาก

จำนวนคนจนในประเทศไทย

"คนจนเป้าหมาย" ในประเทศไทย คือ คนจนที่ต้องการความช่วยเหลือเร่งด่วน เนื่องจากเป็นคนที่ได้รับการสำรวจจาก (survey-based) จาก ข้อมูลความจำเป็นพื้นฐาน (จปฐ.) ครอบคลุมประชาชน ทั่วประเทศ ครอบคลุมทุกจังหวัด และยังมีบางทะเบียนราษฎร์ (register-based) จาก ข้อมูลผู้ลงทะเบียนสวัสดิการแห่งรัฐ กระทรวงการคลัง [อ่านเพิ่มเติม](#)

ครัวเรือนที่ได้รับการสำรวจ (จปฐ)	12,975,931	ครัวเรือนยากจน (จปฐ)	925,854
คนที่ได้รับการสำรวจ (จปฐ)	36,893,084	คนยากจน (จปฐ)	3,259,217
"คนจนเป้าหมาย" คือคนจน (จปฐ) ที่ไปลงทะเบียนสวัสดิการแห่งรัฐ			
	983,316		

จำนวนคนยากจน จากฐานข้อมูล จปฐ. ตามดัชนี MPI


จำนวนจนเป้าหมาย คือ คนยากจน จปฐ. ที่ไปลงทะเบียนสวัสดิการแห่งรัฐ

ข้อมูล สัดส่วนคนจน/ จำนวนคนจนแต่ละมิติ/ พัฒนาการคนจน

สัดส่วนคนจนเข้าหมาย ในประเทศไทย

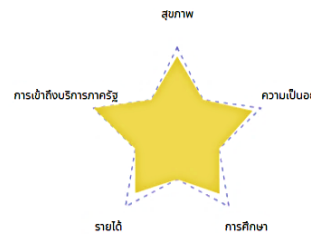
สัดส่วน"คนจนเข้าหมาย" คือ จำนวน"คนจนเข้าหมาย" หรือ จำนวนคนจน (จปฐ.) ที่ไม่ลงทะเบียนสวัสดิการแห่งรัฐ เทียบร้อยละกับจำนวนคนที่ได้รับการสำรวจจปฐ. ทั้งหมด [อ่านเพิ่มเติม](#)

สัดส่วนคนจนเข้าหมาย
2.67%



ความยากจนสามารถวัด ได้ 5 มิติ

ความยากจนสามารถวัดได้จากดัชนีความยากจนหลายมิติ หรือ ดัชนี MPI (Multidimensional Poverty Index) ที่พิจารณาจาก 5 มิติ ได้แก่ ด้านสุขภาพ ด้านความเป็นอยู่ ด้านการศึกษา ด้านรายได้ และด้านการเข้าถึงบริการรัฐ โดยที่คนจน 1 คน มีปัญหาได้มากกว่า 1 ด้าน [อ่านเพิ่มเติม](#)



ดาวแสดงความถ่วงการพื้นฐาน 5 มิติ
ในประเทศไทย

- ★ คนจนสุขภาพ 198,263
- ★ คนจนความเป็นอยู่ 192,489
- ★ คนจนการศึกษา 355,593
- ★ คนจนรายได้ 373,942
- ★ คนจนการเข้าถึงบริการภาครัฐ 2,087

พื้นที่ที่มีพัฒนาการสูงสุด



พื้นที่เป้าหมาย



TIPS:

พื้นที่ดาวรุ่ง คือ การเปรียบเทียบพัฒนาการปีต่อปี โดย

- พื้นที่ที่มีพัฒนาการสูง คือ พื้นที่ที่สัดส่วนคนจนลดลงมากที่สุด
- พื้นที่เป้าหมาย คือ พื้นที่ที่มีสัดส่วนคนจนลดลงน้อยหรือเพิ่มขึ้น

พื้นที่ดาวรุ่ง

เมื่อเปรียบเทียบกับปีต่อปีแล้ว มีพื้นที่ไหนที่พัฒนาการในทิศทางที่ดีขึ้น และพื้นที่ไหนที่ต่ำลง โดยพื้นที่ที่มีพัฒนาการสูงสุด คือ พื้นที่ที่มีสัดส่วนคนจนลดลงมากที่สุด และพื้นที่เป้าหมาย คือ พื้นที่ที่มีสัดส่วนคนจนลดลงน้อยหรือเพิ่มขึ้น

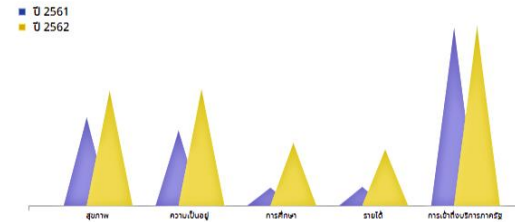
ข้อมูล พัฒนาการคนจนแยกตามมิติ/ จำนวนคนจนตามพื้นที่

TIPS:

พัฒนาการของคนจน 5 มิติ
คือ การเปรียบเทียบปีต่อปี โดย “แก่ง
กราฟยิ่งสูงยิ่งดี” กล่าวคือ ถ้าคนจน
ในมิตินั้นน้อยลง แก่งจะยิ่งสูงขึ้น (มี
พัฒนาการมากขึ้น) กราฟ

เปรียบเทียบพัฒนาการ ของคนจน แยก 5 มิติ

แสดงการเปรียบเทียบพัฒนาการของจำนวนคนจนในประเทศไทย แยกรายมิติ (สุขภาพ ความเป็นอยู่ การศึกษา รายได้ และการเข้าถึงบริการของรัฐ) โดยความสูงของกราฟแท่งสีเหลืองแสดงจำนวนคนจนในปีที่เลือกเทียบกับปีก่อนหน้า โดยแก่งยิ่งสูง ยิ่งดี [อ่านเพิ่มเติม](#)



คนจนมีกี่คน อยู่ที่ไหนกันบ้าง

แสดงการกระจายตัวของคนจนแยกรายพื้นที่ พื้นที่สีเข้มแสดงถึงจำนวนคนจนที่มีเยอะกว่าพื้นที่สีอ่อน โดยเขียงใหม่มีคนจนมากที่สุด ในขณะที่สมุทรสงครามมีคนจนน้อยที่สุด

นำเมาส์ชี้ทีแต่ละพื้นที่
เพื่อให้แสดงจำนวนคนจน



แผนที่

เขียงใหม่-50

สามารถแสดงจำนวนคนจนในรูปแบบแผนที่ หรือ ให้เรียงจากมากไปน้อย

แผนที่

เขียงใหม่-50

เขียงใหม่

คนจน 50,243 คน

แผนที่

เขียงใหม่-50

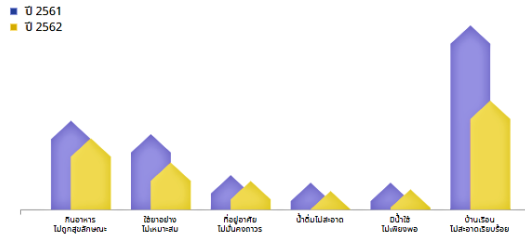
ข้อมูล พัฒนาการคนจนตามความจำเป็นพื้นฐาน/ จำนวนคนจนในครัวเรือนที่มีเด็กและเยาวชน ตกเกณฑ์

TIPS:

พัฒนาการของความจำเป็นพื้นฐานที่ขาดแคลน คือ การเปรียบเทียบกับปีต่อปี โดย “แท่งกราฟยิ่งต่ำยิ่งดี” กล่าวคือ ถ้าคนจนที่ขาดแคลนน้อยลง แท่งกราฟจะยิ่งต่ำลง (มีพัฒนาการมากขึ้น)

พัฒนาการของคนจนตามความจำเป็นพื้นฐานที่ยังขาดแคลน

แสดงการเปรียบเทียบพัฒนาการของจำนวนคนจนในประเทศไทย แยกตามความจำเป็นพื้นฐานที่ยังขาดแคลน 6 หมวด โดยความสูงของกราฟแท่งสีเหลืองแสดงจำนวนคนจนในปีที่เลือกเทียบกับปีก่อนหน้า โดยแท่งยิ่งต่ำ ยิ่งดี



จำนวนคนจนในครัวเรือนที่มีเด็กและเยาวชนตกเกณฑ์

แสดงจำนวนคนจนที่มีสมาชิกในครัวเรือนเป็นเด็กและเยาวชนที่ตกเกณฑ์ 4 ด้าน ได้แก่ 1. น้าหนักเด็กแรกเกิดต่ำกว่าเกณฑ์ 2. เด็กเล็กไม่ได้รับการเตรียมพร้อมก่อนวัยเรียน 3. เด็กอายุ 6-14 ปี ไม่ได้เรียนการศึกษาภาคบังคับ 9 ปี 4. และเด็กโตไม่ได้เรียนต่อ ม.4 หรือเทียบเท่า โดยจำนวนคนที่แสดงในแผนภูมิแสดงถึงอัตราส่วนของจำนวนคน 1 ในคนที่ตกเกณฑ์ 100 คนนั้น จะพบว่ามีคนจนเข้าข่ายจำนวนที่کم

👤 ไม่เป็น "คนจนเข้าข่าย"

👤 เป็น "คนจนเข้าข่าย"

จากการสำรวจ 371,620 คน
เด็กแรกเกิดมีน้ำหนักไม่ถึง 2,500 กรัม
1,098
เป็นคนจน
307
หรือคิดเป็น



จากการสำรวจ 13,217,210 คน
เด็ก 6-14 ปีไม่ได้เรียนการศึกษาภาคบังคับ 9 ปี
1,040,901
เป็นคนจน
257,740
หรือคิดเป็น



จากการสำรวจ 4,272,301 คน
เด็ก 3-5 ปีไม่ได้รับการเตรียมพร้อมก่อนวัยเรียน
2,435
เป็นคนจน
614
หรือคิดเป็น



จากการสำรวจ 392,802 คน
เด็กจบ ม.3 ไม่ได้เรียนต่อ ม.4 หรือเทียบเท่า
6,267
เป็นคนจน
1,904
หรือคิดเป็น





เช่น ข้อมูลในระบบ TPMAP ปี 2562 ในประเทศไทย จากการสำรวจเด็ก 3-5 ปี 4,272,301 คน มีเด็ก 3-5 ปี ไม่ได้รับการเตรียมพร้อมก่อนวัยเรียน 2,435 คน เป็นคนจน TPMAP (ตกตัวชี้วัดนี้และมีสมาชิกในครอบครัวได้รับบัตรสวัสดิการรัฐ) 614 คน

ข้อมูล จำนวนคนจนในครัวเรือนที่มีคนอายุ 15 ปี ขึ้นไป ตกเกณฑ์

จำนวนคนจนในครัวเรือนที่มีคนอายุ 15 ปี ขึ้นไปตกเกณฑ์

แสดงจำนวนคนจนที่มีสมาชิกในครัวเรือนมีปัญหา 3 ด้าน ได้แก่ คนวัยทำงานไม่สามารถอ่านเขียนคิดเลข คนวัยทำงานไม่มีอาชีพหรือรายได้ คนอายุ 60 ปีขึ้นไปไม่มีอาชีพหรือรายได้ โดยจำนวนคนที่แสดงในแผนภูมิแสดงถึงอัตราส่วนของคนจนในคนที่ตกเกณฑ์ 100 คนนั้น จะพบว่ามีคนจนเป้าหมายจำนวนที่คน

 ไม่เป็น "คนจนเป้าหมาย"

 เป็น "คนจนเป้าหมาย"

จากการสำรวจ 34,348,137 คน
คนอายุ 15-59 ปีที่อ่านเขียนภาษาไทย หรือคิดเลข
อย่างง่ายไม่ได้

233,335

เป็นคนจน

100,403

หรือคิดเป็น



จากการสำรวจ 33,917,523 คน
คนอายุ 15-59 ปีที่ไม่มีอาชีพหรือรายได้

316,021

เป็นคนจน

97,117

หรือคิดเป็น



จากการสำรวจ 18,393,121 คน
คนอายุ 60 ปีขึ้นไปที่ไม่มีอาชีพหรือรายได้

808,955

เป็นคนจน

263,596


หรือคิดเป็น




ข้อมูล จำนวนคนจนในกลุ่มอื่น ๆ

อื่น ๆ

แสดงจำนวนคนจนในกลุ่มอื่น ๆ โดยจำนวนคนที่แสดงในแผนภูมิแสดงถึงอัตราส่วนของคน ว่าในคนที่ตกเกณฑ์ 100 คนนั้น จะพบว่ามีคนจนเข้าหมายจำนวนกี่คน

 ไม่เป็น "คนจนเข้าหมาย"

 เป็น "คนจนเข้าหมาย"

จากการสำรวจ 36,893,084 คน
คนที่รายได้เฉลี่ยของครัวเรือนตกเกณฑ์

95,967

เป็นคนจน

41,812

หรือคิดเป็น



จากการสำรวจ 36,573,903 คน
คนอายุ 6 ปีขึ้นไปที่ไม่ได้ออกค่าจ้างรายอย่างน้อย สัปดาห์ละ 3 วัน วันละ 30 นาที

223,114

เป็นคนจน

66,223

หรือคิดเป็น



จากการสำรวจ 18,472,159 คน
ผู้สูงอายุที่ไม่ได้รับการดูแลจากครอบครัว ชุมชน ภาค รัฐ หรือภาคเอกชน

2,071

เป็นคนจน

692

หรือคิดเป็น



จากการสำรวจ 1,802,529 คน
ผู้พิการที่ไม่ได้รับการดูแลจากครอบครัว ชุมชน ภาค รัฐ หรือภาคเอกชน

3,462

เป็นคนจน

1,401

หรือคิดเป็น



TPMAP

Thai People Map and Analytics Platform
ระบบบริหารจัดการข้อมูลการพัฒนาคนเชิงลึก

- [What is TPMAP?](#)
- [คู่มือ TPMAP](#)
- [ดาวน์โหลดข้อมูล](#)



สามารถติดต่อสอบถามเกี่ยวกับระบบ TPMAP ได้ที่
line group ID: @TPMAP และ
Facebook group TPMAP

คำอธิบาย

เลือกใหม่

การศึกษา

ประถมฯ	ม.ต้น
ม.ปลาย	ป.ตรี
ต่ำกว่าชั้นประถมฯ	ไม่เคยศึกษา
อนุปริญญา	อนุปาล
สูงกว่าปริญญาตรี	

มีปัญหาด้านการเงิน

0	1
---	---

มีเด็กในบ้าน

1	0
---	---

มีคนในบ้านเป็นผู้สูงอายุ

0	1
---	---

กระบี่

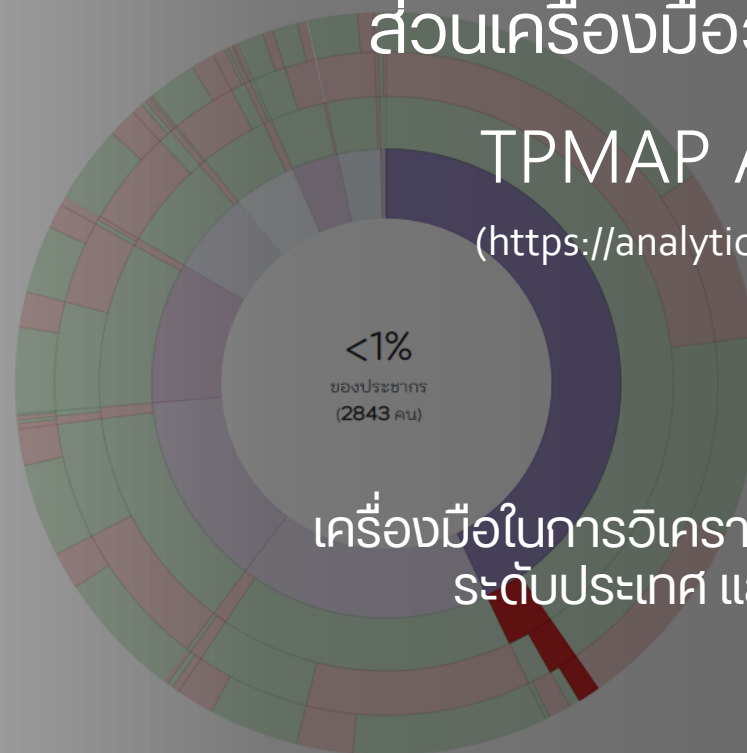
การศึกษา × มีปัญหาด้านการเงิน × มีเด็กในบ้าน × มีคนในบ้านเป็นผู้สูงอายุ ×

วาดกราฟ

• 2

ส่วนเครื่องมือวิเคราะห์ข้อมูล

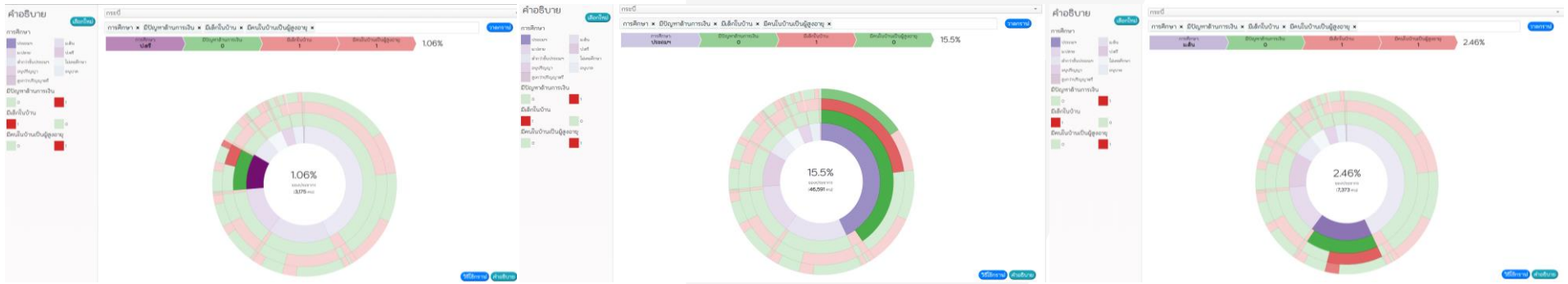
TPMAP Analytics

(<https://analytics.tpmmap.in.th>)

เครื่องมือในการวิเคราะห์ประมวลผลข้อมูลในระดับประเทศ และระดับจังหวัด

วิธีใช้กราฟ

คำอธิบาย



สิทธิการใช้งาน ผู้บริหารทั้ง 5 ระดับ เจ้าหน้าที่ปฏิบัติงาน และ บุคคลทั่วไป

- คุณสมบัติ**
1. วิเคราะห์ประมวลผลข้อมูลในระดับประเทศ และระดับจังหวัด
 2. สามารถเลือกชุดข้อมูล 4 ชุด
 - 1) ชุดข้อมูลพื้นที่ ระดับจังหวัด / ทั้งประเทศ
 - 2) ชุดข้อมูลทั่วไป ประกอบด้วย เพศ การศึกษา อายุ อาชีพ ทบมากในครัวเรือน ตีอบัตรสวัสดิการ เป็น ผู้สูงอายุ เป็นผู้พิการ เป็นผู้ป่วยเรื้อรัง
 - 3) ชุดข้อมูล Poor Household ประกอบด้วย ตกเกณฑ์ MPI มีปัญหาด้านสุขภาพ มีปัญหาด้านความเป็นอยู่ มีปัญหาด้านการศึกษา มีปัญหาด้านการเงิน มีปัญหาด้านการเข้าถึงบริการรัฐ
 - 4) ชุดข้อมูลคนในครอบครัว ประกอบด้วย คนในครอบครัวตีอบัตรสวัสดิการ มีเด็กในบ้าน มีคนในบ้านเป็นผู้พิการ มีคนในบ้านเป็นผู้สูงอายุ
 3. จัดลำดับข้อมูลเพื่อทำการวิเคราะห์ ในชุดข้อมูลที่ต้องการได้

แนวทางการใช้ประโยชน์ ช่วยให้ส่วนราชการและบุคคลทั่วไปสามารถนำชุดจากระบบ TMAP มาวิเคราะห์ตามเงื่อนไขที่สนใจเพื่อกำหนดนโยบายหรือการให้ความช่วยเหลือด้านการพัฒนาคนได้อย่างตรงเป้าหมาย

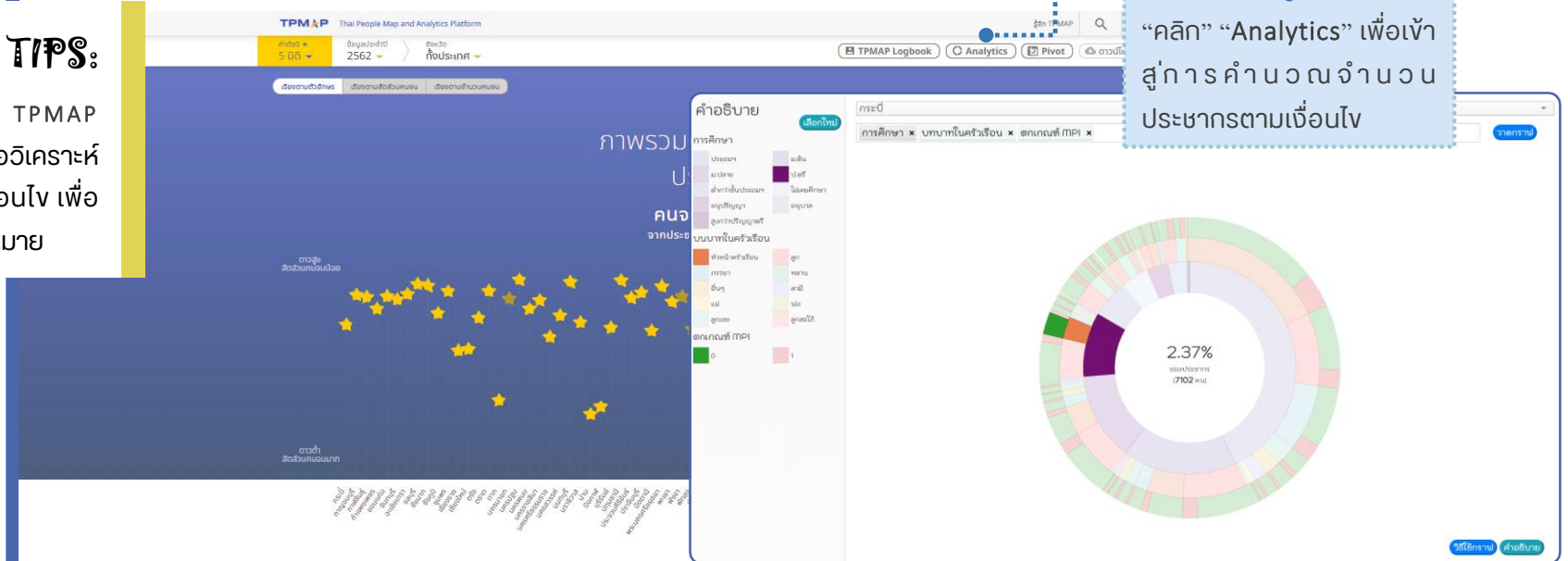


การใช้งาน TPMAP Analytics (analytics.tpmmap.in.th)

TIPS:

TPMAP Analytics หรือ TPMAP Sunburst คือ เครื่องมือวิเคราะห์และคำนวณข้อมูลตามเงื่อนไขเพื่อแสดงจำนวนประชากรเป้าหมาย

“คลิก” “Analytics” เพื่อเข้าสู่การคำนวณจำนวนประชากรตามเงื่อนไข



จำนวนคนจนในประเทศไทย

"คนจนเป้าหมาย" ในประเทศไทย คือ คนจนที่ต้องการความช่วยเหลือเร่งด่วน เนื่องจากเป็นคนที่ได้รับผลกระทบจาก (survey-based) จาก ข้อมูลความจำเป็นพื้นฐาน (จปฐ.) ทรัพยากรพัฒนาชุมชน กระทรวงมหาดไทย และยังมีบางทะเบียนร่วมใช้กับ (register-based) จาก ข้อมูลผู้ลงทะเบียนสวัสดิการแห่งรัฐ กระทรวงการคลัง [อ่านเพิ่มเติม](#)

ครัวเรือนที่ได้รับการสำรวจ (จปฐ)	12,975,931	ครัวเรือนยากจน (จปฐ)	925,854
คนที่ได้รับการสำรวจ (จปฐ)	36,893,084	คนยากจน (จปฐ)	3,259,217
"คนจนเป้าหมาย" คือคนจน (จปฐ) ที่ไปลงทะเบียนสวัสดิการแห่งรัฐ			
	983,316		



วิธีการกำหนดเงื่อนไขต่าง ๆ เพื่อแสดงผล

ข้อมูลทั่วไป

เพศ
การศึกษา
อายุ
อาชีพ
บทบาทในครัวเรือน
ถือบัตรสวัสดิการ
เป็นผู้สูงอายุ
เป็นผู้พิการ
เป็นผู้ป่วยเรื้อรัง

Poor Household Factors

ตกเกณฑ์ MPI
มีปัญหาด้านสุขภาพ
มีปัญหาด้านความเป็นอยู่
มีปัญหาด้านศึกษา
มีปัญหาด้านการเงิน
มีปัญหาด้านการเข้าถึงบริการรัฐ

ข้อมูลคนในครอบครัว

คนในครอบครัวถือบัตรสวัสดิการ
มีเด็กในบ้าน
มีคนในบ้านเป็นผู้พิการ
มีคนในบ้านเป็นผู้สูงอายุ

1 เลือกพื้นที่จังหวัดเป้าหมาย

เลือกจังหวัด

เลือกใหม่

เลือกข้อมูลที่คุณต้องการค้นหา

2

เลือกข้อมูลที่ต้องการค้นหา เช่น
ต้องการหาข้อมูลของเพศหญิงที่จบ
ปริญญาตรีและมีปัญหาด้านสุขภาพ
ให้กดเลือก เพศ>การศึกษา> มีปัญหา
ด้านสุขภาพ

3

“คลิก” วาดกราฟ
เพื่อแสดงผลการ
วิเคราะห์

วาดกราฟ

วิธีใช้กราฟ

คำอธิบาย



ตัวอย่างการอ่านข้อมูลใน TMAP Analytics

ตัวอย่างข้อมูลเป้าหมาย: เพศหญิงที่จบปริญญาตรีและมีปัญหาด้านสุขภาพในจังหวัดกระบี่

คำอธิบาย

เพศ

- หญิง
- ชาย

การศึกษา

- ประถม
- ม.ปลาย
- ต่ำกว่าชั้นประถม
- อนุปริญญา
- สูงกว่าปริญญาตรี
- ม.ต้น
- ป.ตรี
- ไม่เคยศึกษา
- อนุปาส

มีปัญหาด้านสุขภาพ

- 0
- 1

1 เลือกพื้นที่จังหวัดกระบี่

2 กดเลือก เพศ>การศึกษา> มีปัญหาด้านสุขภาพ

เพศ: หญิง การศึกษา: ป.ตรี มีปัญหาด้านสุขภาพ: 1 <1%

3 วาดกราฟ เพื่อแสดงผลการวิเคราะห์

4 สามารถ“คลิก” ที่ช่องสี่เหลี่ยมตามเงื่อนไขที่ต้องการเพื่อแสดงจำนวนประชากร

5 สามารถนำเมาส์ชี้ที่ช่องตามวงเพื่อแสดงข้อมูลตามเงื่อนไขที่ต้องการ

TIPS:

ตัวอย่างการอ่านข้อมูลจากภาพ: จำนวนประชาชนเพศหญิงที่จบปริญญาตรีและมีปัญหาด้านสุขภาพในจังหวัดกระบี่มีจำนวน 464 คน (น้อยกว่า 1%ของประชากรในจังหวัดกระบี่)

วิธีใช้กราฟ คำอธิบาย

ตัวอย่าง Pivot Table กับ TMAP ด้วย PivotTable.js

แสดงจำนวนประชากรของ 62 จังหวัดในประเทศไทย

province_name	N	NA	Y	Totals
กรุงเทพมหานคร	235,920	26,203	64,337	326,460
กรุงเทพมหานคร	517,490			517,490
กรุงเทพมหานคร	451,876	60,428	32,966	545,330
กรุงเทพมหานคร	672,743	62,944	21,660	757,337
กรุงเทพมหานคร	420,195	99,561	30,791	550,547
กรุงเทพมหานคร	1,023,998	127,708	66,720	1,218,426
กรุงเทพมหานคร	246,097	48,647	13,347	308,091
กรุงเทพมหานคร	399,072	49,728	38,365	487,165
กรุงเทพมหานคร	544,922	140,679	35,472	721,073
กรุงเทพมหานคร	232,943	20,996	7,626	261,565
กรุงเทพมหานคร	738,004	71,100	69,213	878,317
กรุงเทพมหานคร	251,957	37,458	30,367	319,782
กรุงเทพมหานคร	348,087	52,919	42,305	443,311
กรุงเทพมหานคร	118,359	17,599	10,887	146,845
กรุงเทพมหานคร	247,790	41,418	67,469	356,677
กรุงเทพมหานคร	54,902	12,487	13,390	80,779
กรุงเทพมหานคร	478,369	75,950	20,981	575,300
กรุงเทพมหานคร	667,993	43,882	38,881	750,756
กรุงเทพมหานคร	833,773	109,351	57,000	1,000,124
กรุงเทพมหานคร	740,681	118,650	163,828	1,023,159
กรุงเทพมหานคร	523,857	78,807	70,566	673,230
กรุงเทพมหานคร	303,928	76,237	18,578	398,743
กรุงเทพมหานคร	460,974	81,243	44,705	586,922
กรุงเทพมหานคร	278,838	35,093	59,550	373,481
กรุงเทพมหานคร	217,948	27,026	76,884	321,858
กรุงเทพมหานคร	505,058	88,903	128,142	722,103
กรุงเทพมหานคร	471,830	127,972	19,885	619,687
กรุงเทพมหานคร	269,613	38,849	31,070	339,532
กรุงเทพมหานคร	335,080	28,783	25,533	389,396
กรุงเทพมหานคร	411,924	60,704	49,484	521,112
กรุงเทพมหานคร	480,705	66,480	23,750	570,935
กรุงเทพมหานคร	293,042	38,091	14,656	345,789
กรุงเทพมหานคร	146,779	20,028	10,832	177,639
กรุงเทพมหานคร	378,829	32,557	52,689	464,075
กรุงเทพมหานคร	292,061	49,714	26,294	368,069
กรุงเทพมหานคร	448,210	70,666	61,442	580,318
กรุงเทพมหานคร	161,381	25,615	9,425	196,421
กรุงเทพมหานคร	699,026	46,013	20,327	765,366
กรุงเทพมหานคร	234,615	21,370	11,961	267,946
กรุงเทพมหานคร	251,479	52,333	67,466	371,278
กรุงเทพมหานคร	388,148	29,093	11,830	429,071
กรุงเทพมหานคร	634,073	11,022	12,237	657,332

ตัวอย่าง Pivot Table กับ TMAP ด้วย PivotTable.js

แสดงจำนวนประชากรของ 62 จังหวัดในประเทศไทย

province_name	N	NA	Y	Totals
กรุงเทพมหานคร	235,920	26,203	64,337	326,460
กรุงเทพมหานคร	517,490			517,490
กรุงเทพมหานคร	451,876	60,428	32,966	545,330
กรุงเทพมหานคร	672,743	62,944	21,660	757,337
กรุงเทพมหานคร	420,195	99,561	30,791	550,547
กรุงเทพมหานคร	1,023,998	127,708	66,720	1,218,426
กรุงเทพมหานคร	246,097	48,647	13,347	308,091
กรุงเทพมหานคร	399,072	49,728	38,365	487,165
กรุงเทพมหานคร	544,922	140,679	35,472	721,073
กรุงเทพมหานคร	232,943	20,996	7,626	261,565
กรุงเทพมหานคร	738,004	71,100	69,213	878,317
กรุงเทพมหานคร	251,957	37,458	30,367	319,782
กรุงเทพมหานคร	348,087	52,919	42,305	443,311
กรุงเทพมหานคร	118,359	17,599	10,887	146,845
กรุงเทพมหานคร	247,790	41,418	67,469	356,677
กรุงเทพมหานคร	54,902	12,487	13,390	80,779
กรุงเทพมหานคร	478,369	75,950	20,981	575,300
กรุงเทพมหานคร	667,993	43,882	38,881	750,756
กรุงเทพมหานคร	833,773	109,351	57,000	1,000,124
กรุงเทพมหานคร	740,681	118,650	163,828	1,023,159
กรุงเทพมหานคร	523,857	78,807	70,566	673,230
กรุงเทพมหานคร	303,928	76,237	18,578	398,743
กรุงเทพมหานคร	460,974	81,243	44,705	586,922
กรุงเทพมหานคร	278,838	35,093	59,550	373,481
กรุงเทพมหานคร	217,948	27,026	76,884	321,858
กรุงเทพมหานคร	505,058	88,903	128,142	722,103
กรุงเทพมหานคร	471,830	127,972	19,885	619,687
กรุงเทพมหานคร	269,613	38,849	31,070	339,532
กรุงเทพมหานคร	335,080	28,783	25,533	389,396
กรุงเทพมหานคร	411,924	60,704	49,484	521,112
กรุงเทพมหานคร	480,705	66,480	23,750	570,935
กรุงเทพมหานคร	293,042	38,091	14,656	345,789
กรุงเทพมหานคร	146,779	20,028	10,832	177,639
กรุงเทพมหานคร	378,829	32,557	52,689	464,075
กรุงเทพมหานคร	292,061	49,714	26,294	368,069
กรุงเทพมหานคร	448,210	70,666	61,442	580,318
กรุงเทพมหานคร	161,381	25,615	9,425	196,421
กรุงเทพมหานคร	699,026	46,013	20,327	765,366
กรุงเทพมหานคร	234,615	21,370	11,961	267,946
กรุงเทพมหานคร	251,479	52,333	67,466	371,278
กรุงเทพมหานคร	388,148	29,093	11,830	429,071
กรุงเทพมหานคร	634,073	11,022	12,237	657,332

• 3

ส่วนเครื่องมือวิเคราะห์ข้อมูล TPMAP Pivot

(<https://analytics.tpmmap.in.th/pivot>)

เครื่องมือที่คำนวณ สรุปผลข้อมูล จากระบบ TMAP

TSV Export		No. Population	province_name								
MPI_health	ageclass	ageclass	นครราชสีมา	อุบลราชธานี	ขอนแก่น	บุรีรัมย์	อุดรธานี	เชียงใหม่	ศรีสะเกษ	นครศรีธรรมราช	
dla_elderly		ร้อยละ									
MPI_income		ผู้ใหญ่	1212499	872131	812777	740515	749783	701007	675801	632881	646946
dla_disabled		ผู้สูงอายุ	452014	277923	308864	253543	235813	326326	235265	259001	228903
ebmn_exist		เด็ก	192219	145321	121345	130803	120388	85214	124890	107472	96858
MPI_education		เด็กก่อนวัยเรียน	27145	20215	17552	18148	16860	12467	18176	14939	14298
MPI_living		เด็กอ่อน	17464	13250	9322	10085	9935	6843	11537	8834	8960
mof_exist											
MPI_poor											
MPI_accessibility											

สิทธิการใช้งาน

ผู้บริหารทั้ง 5 ระดับ เจ้าหน้าที่ปฏิบัติงาน และ บุคคลทั่วไป

คุณสมบัติ

- สามารถคำนวณ สรุปผลข้อมูล
- สามารถเลือกชุดข้อมูล 2 ชุด
 - ชุดข้อมูลสถิติจำนวนคนจาก จปฐ 62 และบัตรสวัสดิการรัฐ
 - ชุดข้อมูลการวิเคราะห์จากระบบ TPMAP62
- นำเสนอข้อมูลในมุมมองที่หลากหลายทั้ง กราฟ หรือ ตารางต่าง ๆ ได้แก่ Table, Table Barchart, Heatmap, Row Heatmap, Col Heatmap และ TSV Export

แนวทางการใช้ประโยชน์

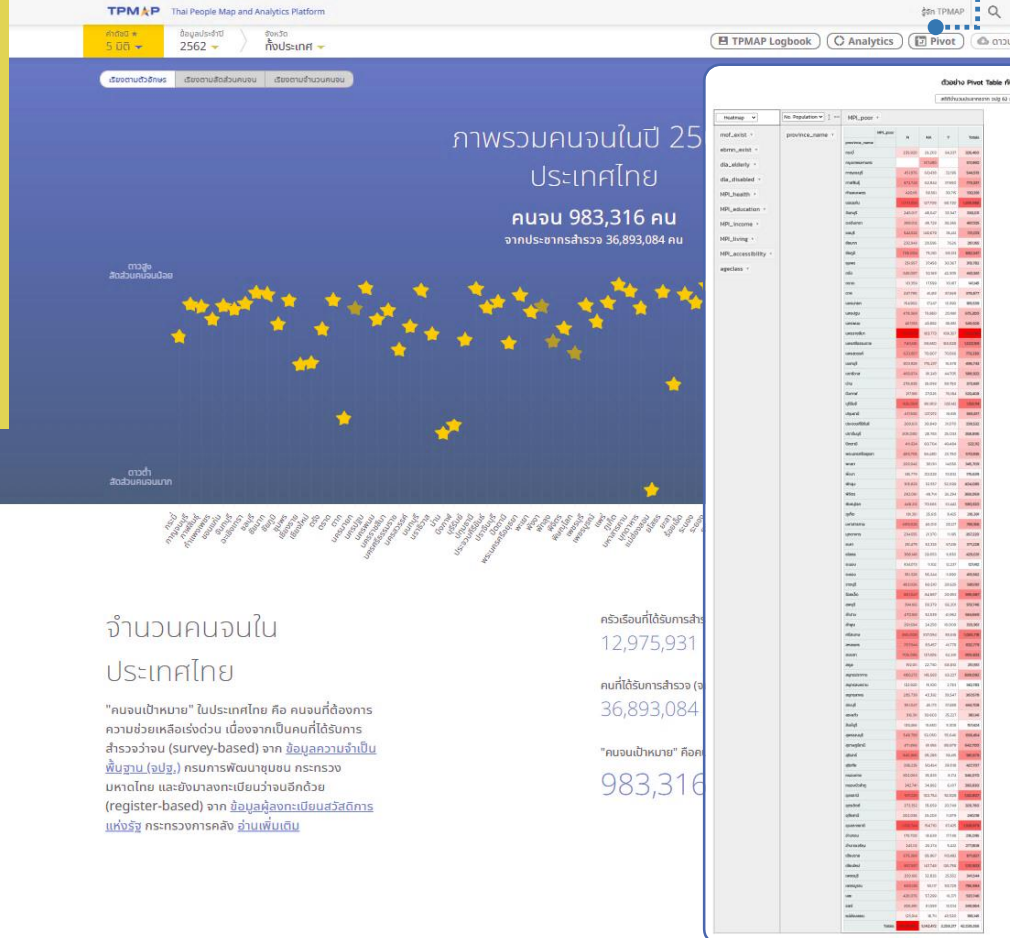
ช่วยให้ส่วนราชการและบุคคลทั่วไปสามารถนำชุดจากระบบ TPMAP มาวิเคราะห์ตามเงื่อนไขที่สนใจเพื่อกำหนดนโยบายหรือการให้ความช่วยเหลือด้านการพัฒนาคนได้อย่างตรงเป้าหมาย



การใช้งาน TPMAP Pivot (analytics.tpmmap.in.th/pivot/)

TIPS:

TPMAP Pivot คือ เครื่องมือที่สามารถสรุปผลข้อมูลแต่ละประเภท โดยนำเสนอในรูปแบบที่หลากหลาย เช่น Table, Table Barchart, Heatmap, Row Heatmap, Col Heatmap และ TSV Export



“คลิก” “Pivot” เพื่อเข้าสู่การดูผลสรุปข้อมูลจำนวนประชากรตามเงื่อนไข

จำนวนคนจนในประเทศไทย
 983,316 คน

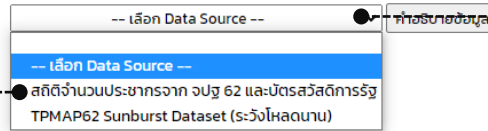
จำนวนประชากรในประเทศไทย
 36,893,084 คน

“คนจนเป้าหมาย” คือ คนที่ต้องได้รับความช่วยเหลือเร่งด่วน เนื่องจากเป็นคนที่ได้รับผลกระทบจาก (survey-based) จาก ข้อมูลความจำเป็นพื้นฐาน (จปฐ.) ครอบคลุมทั่วประเทศ และยังคงลงทะเบียนครัวเรือนด้วย (register-based) จาก ข้อมูลผู้ลงทะเบียนสวัสดิการแห่งรัฐ กระทรวงการคลัง [อ่านเพิ่มเติม](#)



ชุดข้อมูลใน TMAP Pivot มี 2 ชุดข้อมูล

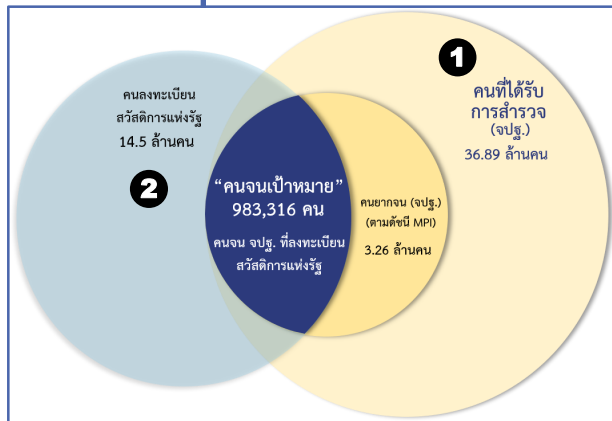
ตัวอย่าง Pivot Table กับ TMAP ด้วย [PivotTable.js](#)



เลือกชุดข้อมูลที่จะนำมาสรุปผล:

- ชุดข้อมูลจากสถิติจำนวนประชากรจาก จปฐ 62 และบัตรสวัสดิการรัฐ
- ชุดข้อมูลจาก TMAP62 Sunburst Dataset (TPMAP Analytics)

สถิติจำนวนประชากรจาก จปฐ 62 และบัตรสวัสดิการรัฐ (จำนวนคน)



ข้อมูลนี้เกิดจากการเชื่อมโยง 3 ดังข้อมูลได้แก่
1) จปฐ 62 2) บัตรสวัสดิการรัฐ และ 3) ข้อมูลผู้รับเบี้ยผู้สูงอายุ และพิการ โดยข้อมูลจะสรุปสถิติประชากรตามจังหวัดที่อาศัย ซึ่งจะอิงกับข้อมูลสองดังแรกเป็นหลัก (เนื่องจากมีข้อมูลที่อยู่) ดังนั้น ประชากรรวมจะเท่ากับจำนวนคนจาก 2 ดังที่ union กัน
 เนื่องจากข้อมูลสองดังนี้มี *ความแตกต่าง* กันอยู่บ้าง ในกรณีที่คน ๆ เดียวกันปรากฏอยู่ทั้งสองดัง การเชื่อมโยงจะใช้หลักเกณฑ์ดังนี้

- ใช้จังหวัดที่อยู่ ตาม จปฐ
- ใช้อายุ (ช่วงวัย) ที่คำนวณจากวันเกิดตามที่ปรากฏใน บัตรสวัสดิการรัฐ (จปฐ ระบุเพียงแต่อายุปี)

รายละเอียดของสมรทข้อมูล มีดังนี้

สมรท	รายละเอียด
province_name	ชื่อจังหวัด (จปฐ ไม่มีกรุงเทพมหานคร)
ageclass	ช่วงวัย [<3: เด็กก่อน, 3-4: เด็กก่อนวัยเรียน, 5-14: เด็ก , 15-59 ผู้ใหญ่ และ ผู้สูงอายุตั้งแต่ 60 ปีขึ้นไป]
mof_exist	อยู่ในฐานบัตรสวัสดิการ [1: อยู่ (มีบัตร) 0:ไม่อยู่ (ไม่มีบัตร)]
ebmn_exist	อยู่ในฐาน จปฐ 62 [1: อยู่ 0:ไม่อยู่]
dla_elderly	รับเบี้ยผู้สูงอายุ [Y: รับ 0:ไม่ได้รับ (หรือไม่ปรากฏในฐาน)]
dla_disabled	รับเบี้ยคนพิการ [Y: รับ 0:ไม่ได้รับ (หรือไม่ปรากฏในฐาน)]
MPI_poor	Y: ตกเกณฑ์ยากจน MPI (รวม) N: ไม่ตก NA: ไม่มีข้อมูลใน จปฐ (คำนวณไม่ได้)
MPI_health	Y: ตกเกณฑ์ยากจน MPI มิติสุขภาพ N: ไม่ตก NA: ไม่มีข้อมูลใน จปฐ (คำนวณไม่ได้)
MPI_education	Y: ตกเกณฑ์ยากจน MPI มิติการศึกษา N: ไม่ตก NA: ไม่มีข้อมูลใน จปฐ (คำนวณไม่ได้)
MPI_income	Y: ตกเกณฑ์ยากจน MPI มิติการเงิน N: ไม่ตก NA: ไม่มีข้อมูลใน จปฐ (คำนวณไม่ได้)
MPI_living	Y: ตกเกณฑ์ยากจน MPI มิติความเป็นอยู่ N: ไม่ตก NA: ไม่มีข้อมูลใน จปฐ (คำนวณไม่ได้)
MPI_accessibility	Y: ตกเกณฑ์ยากจน MPI มิติการเข้าถึงบริการรัฐ N: ไม่ตก NA: ไม่มีข้อมูลใน จปฐ (คำนวณไม่ได้)

TIPS:

จำนวนประชากรรวมของข้อมูลชุดนี้จะเท่ากับจำนวนคนจากดัง จปฐ 62 และ บัตรสวัสดิการรัฐ รวมกัน (หากมีคนที่อยู่ในทั้ง 2 ดังก็จะถูกนับเป็น 1)



ชุดข้อมูลใน TPMAP Pivot มี 2 ชุดข้อมูล

ตัวอย่าง Pivot Table กับ TMAP ด้วย [PivotTable.js](#)

-- เลือก Data Source --

-- เลือก Data Source --

สถิติจำนวนประชากรจาก จปฐ 62 และบัตรสวัสดิการรัฐ

TPMAP62 Sunburst Dataset (ร.วังโหล่น)

เลือกแหล่งข้อมูลที่จะนำมาสรุปผล:

1. แหล่งข้อมูลจากสถิติจำนวนประชากรจาก จปฐ 62 และบัตรสวัสดิการรัฐ
2. แหล่งข้อมูลจาก TMAP62 Sunburst Dataset (TPMAP Analytics)

รายละเอียดของสดมภ์ข้อมูล มีดังนี้

TPMAP 62 Sunburst Dataset

ข้อมูลนี้เกิดจากการเชื่อมโยง 3 ถึงข้อมูลได้แก่

1) **จปฐ 62** 2) **บัตรสวัสดิการรัฐ** และ 3) **ข้อมูลผู้รับเบี้ยผู้สูงอายุ และพิการ** โดยยึด ข้อมูลบุคคล เช่น อายุ อาชีพ ความเป็นอยู่ครัวเรือนของ **จปฐ** เป็นแกนหลัก และเสริมด้วยข้อมูลต่อบัตรสวัสดิการรัฐ/ การรับเบี้ยผู้สูงอายุและพิการ ซึ่งจำนวนประชากรรวมจะเท่ากับประชากรใน **จปฐ 62**

เนื่องจากข้อมูลมีจำนวนสดมภ์เยอะกว่าฐานข้อมูลข้างบนค่อนข้างมาก จึงตัดชื่อจังหวัดออก และข้อมูลชุดนี้ สามารถแสดงได้ด้วย **chat แบบ Sunburst** ใน TMAP Analytics (analytics.tpmmap.in.th)

สดมภ์	รายละเอียด
ageclass	ช่วงวัย [<3: เด็กอ่อน , 3-4: เด็กก่อนวัยเรียน, 5-14: เด็ก , 15-59 ผู้ใหญ่ และ ผู้สูงอายุตั้งแต่ 60 ปีขึ้นไป]
gender	เพศ [ช: ชาย ญ: หญิง]
occupation	อาชีพ (ตามที่แจ้งใน จปฐ 62)
education	การศึกษาสูงสุด (ตามที่แจ้งใน จปฐ 62)
hh_relation	ความสัมพันธ์ของคนในบ้าน (ตามที่แจ้งใน จปฐ 62)
chronic_patient	ป่วยติดเตียงหรือไม่ [1: ใช่ 0: ไม่ใช่] (ตามที่แจ้งใน จปฐ 62)
MOF_VAL	อยู่ในฐานบัตรสวัสดิการ [1: อยู่ (มีบัตร) 0:ไม่อยู่ (ไม่มีบัตร)]
dla_elderly	รับเบี้ยผู้สูงอายุ [1: รับ 0:ไม่ได้รับ (หรือไม่ปรากฏในฐาน สด.)]
dla_disabled	รับเบี้ยคนพิการ [1: รับ 0:ไม่ได้รับ (หรือไม่ปรากฏในฐาน สด.)]
HAS_ELDERLY	มีผู้สูงอายุในบ้านหรือไม่ [1: มี 0:ไม่มี (ผู้สูงอายุ และครัวเรือนตามข้อมูล จปฐ 62)]
HAS_CHILDREN	มีเด็กในบ้านหรือไม่ [1: มี 0:ไม่มี (ผู้สูงอายุ และครัวเรือนตามข้อมูล จปฐ 62)]
HH_MOF_WELFARE	คนในบ้านต่อบัตรสวัสดิการหรือไม่ [1: มีคนถือ 0:ไม่ถือเลย (ครัวเรือนตามข้อมูล จปฐ 62)]
HAS_DLA_DISABLED	มีคนในบ้านรับเบี้ยผู้พิการหรือไม่ [1: มี 0:ไม่มี (ครัวเรือนตามข้อมูล จปฐ 62)]
HAS_DLA_ELDERLY	มีคนในบ้านรับเบี้ยผู้สูงอายุหรือไม่ [1: มี 0:ไม่มี (ครัวเรือนตามข้อมูล จปฐ 62)]
poor_household_CNT	บ้านตกเกณฑ์ยากจน MPI (รวม) ที่คำนวณจากตัวชี้วัด จปฐ หรือไม่ [1: ตก 0: ไม่ตก]
poor_household_HEALTH	บ้านตกเกณฑ์ยากจน MPI ด้านสุขภาพ ที่คำนวณจากตัวชี้วัด จปฐ หรือไม่ [1: ตก 0: ไม่ตก]
poor_household_LIVING	บ้านตกเกณฑ์ยากจน MPI ด้านความเป็นอยู่ ที่คำนวณจากตัวชี้วัด จปฐ หรือไม่ [1: ตก 0: ไม่ตก]
poor_household_EDUCATION	บ้านตกเกณฑ์ยากจน MPI ด้านการศึกษา ที่คำนวณจากตัวชี้วัด จปฐ หรือไม่ [1: ตก 0: ไม่ตก]
poor_household_INCOME	บ้านตกเกณฑ์ยากจน MPI ด้านรายได้ ที่คำนวณจากตัวชี้วัด จปฐ หรือไม่ [1: ตก 0: ไม่ตก]
poor_household_ACCESSIBILITY	บ้านตกเกณฑ์ยากจน MPI ด้านการเข้าถึงบริการรัฐ ที่คำนวณจากตัวชี้วัด จปฐ หรือไม่ [1: ตก 0: ไม่ตก]

TIPS:

จำนวนประชากรรวมของข้อมูลชุดนี้ จะเท่ากับจำนวนคนจากถึง **จปฐ 62**



วิธีการกำหนดเงื่อนไขต่าง ๆ เพื่อแสดงผล

ตัวอย่าง Pivot Table กับ TMAP ด้วย [PivotTable.js](#)

สามารถเรียงลำดับจากมากไปน้อยได้ตาม column และ row

เลือกชนิดของการแสดงผล

เลือกชุดข้อมูล

ลากข้อมูลที่น่าสนใจให้แสดงใน Row

ลากข้อมูลที่น่าสนใจให้แสดงใน column

สถิติจำนวนประชากรจาก จปฐ 62 และบัตรสวัสดิการรัฐ

คำอธิบายข้อมูล

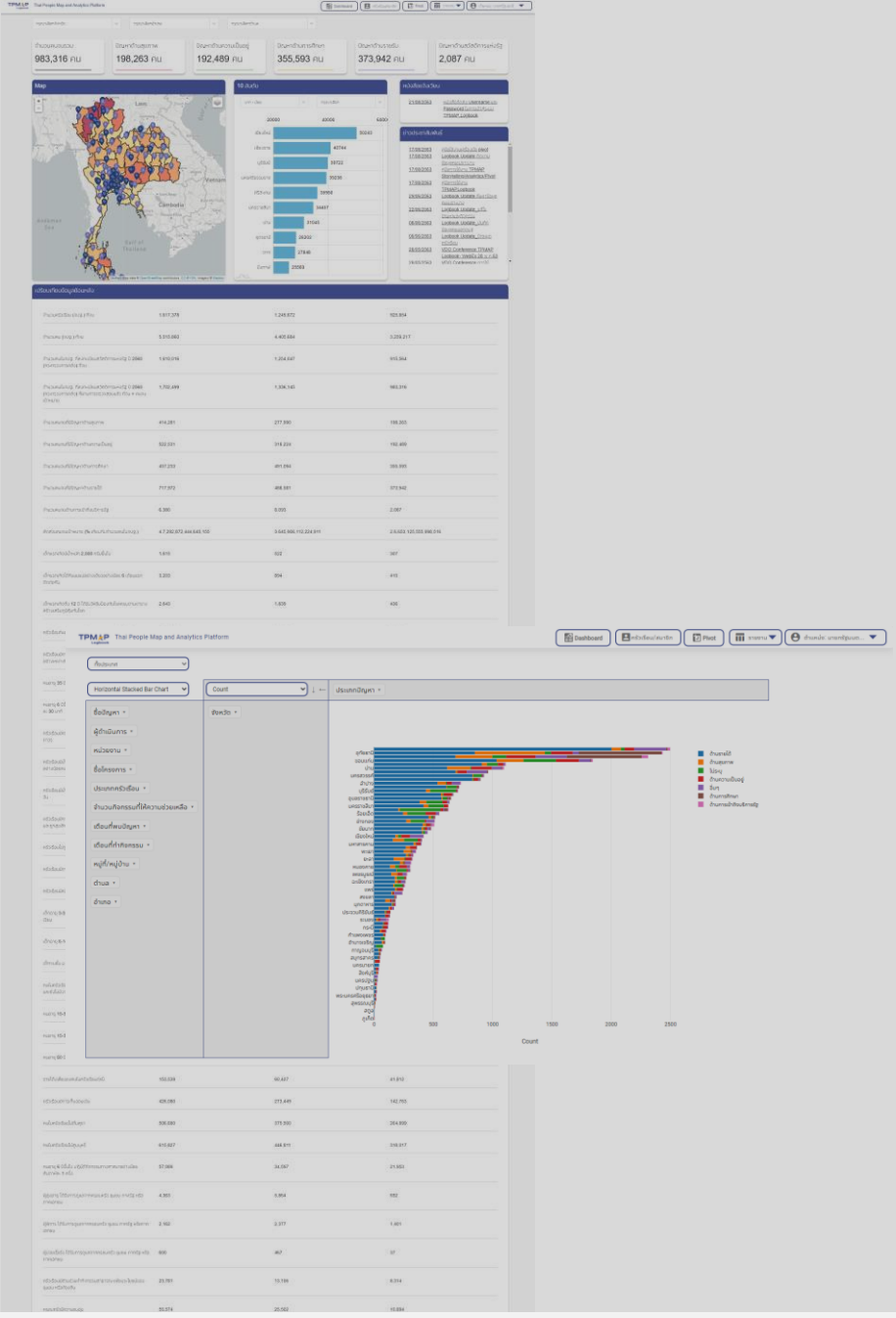
		No. Population		ageclass					
		NA	ผู้สูงอายุ	ผู้ใหญ่	เด็ก	เด็กก่อนวัยเรียน	เด็กอ่อน	Totals	
MPI_poor	ageclass								
N			7,206,979	22,074,812	3,530,549	515,623	305,904	33,633,867	
NA		3,989	245	2,241,847	2,869,970	24,366	2,055	5,142,472	
Y			740,218	1,864,602	557,505	59,538	37,354	3,259,217	
	Totals	3,989	245	10,189,044	26,809,384	4,112,420	577,216	343,258	42,035,556

- Table
- Table Barchart
- Heatmap
- Row Heatmap
- Col Heatmap
- TSV Export

สามารถเลือกรูปแบบ TSV Export เพื่อ copy ข้อมูลไปแสดงใน Excel ได้

TIPS:

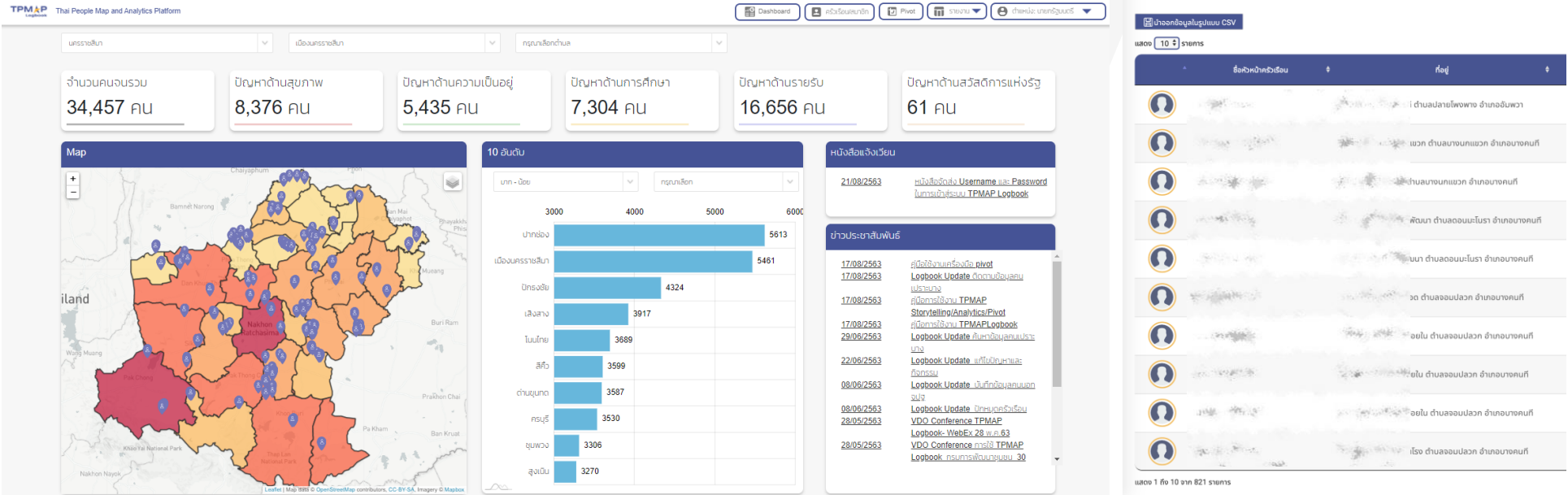
- Y: ตกเกณฑ์
- N: ไม่ตกเกณฑ์
- NA: ไม่มีข้อมูลใน จปฐ (คำนวณไม่ได้)



• 4

ส่วน ระบบเพิ่มบ้านพัฒนาคนไทย (TPMAP Logbook) (<https://logbook.tpmmap.in.th>)

ระบบบันทึกและแสดงข้อมูลครัวเรือน
เพื่อการพัฒนาคนแบบชี้เป้า
เพื่อใช้ติดตามครัวเรือนยากจน ให้เจ้าหน้าที่ใน
ท้องที่มีข้อมูลตั้งต้น ที่เกิดจากการบูรณาการ
ข้อมูลจากหลายแหล่ง



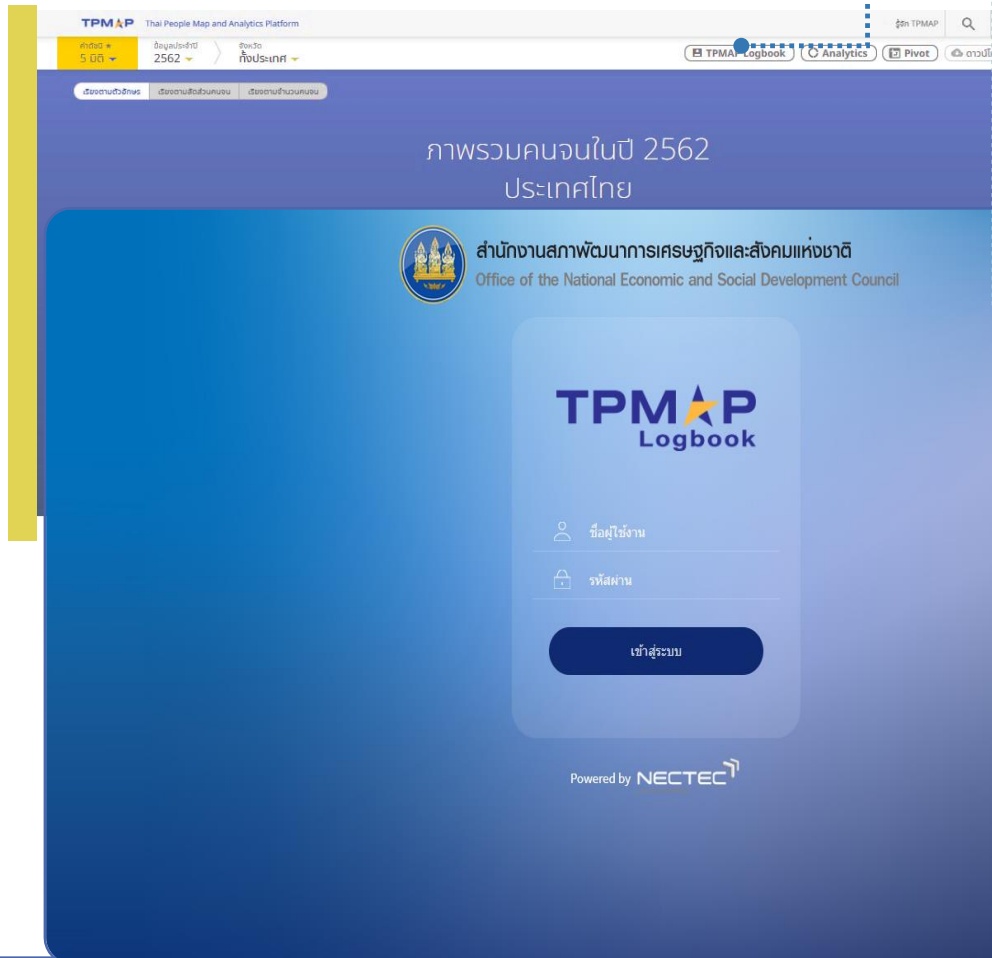
- สิทธิการใช้งาน** ผู้บริหารทั้ง 5 ระดับ เจ้าหน้าที่ปฏิบัติงาน ที่มีรหัสบัญชีเข้าใช้งาน
- คุณสมบัติ**
1. บันทึกและแสดงข้อมูลครัวเรือน
 2. ค้นหาครัวเรือนยากจนตามดัชนี MPI และตัวชี้วัดมิติต่าง ๆ
 3. เพิ่มปัญหาเพิ่มเติม และกิจกรรมการให้ความช่วยเหลือชุดข้อมูลการวิเคราะห์จากระบบ TMAP62
 4. ใช้งานผ่านอุปกรณ์ที่มีความแตกต่างด้านขนาดของหน้าจอแสดงผลที่หลากหลาย
- แนวทางการใช้ประโยชน์** สำหรับเจ้าหน้าที่ในการบันทึกติดตามสถานะการแก้ปัญหา การแก้ปัญหา ครัวเรือนยากจนตามดัชนี MPI และตัวชี้วัดมิติต่าง ๆ โดยการบูรณาการข้อมูลร่วมกันจากหลายหน่วยงาน และทุกหน่วยงานสามารถเห็น บันทึกและใช้ข้อมูลครัวเรือนชุดเดียวกัน รวมถึงผู้บริหารทั้ง 5 ระดับ สามารถติดตามการดำเนินงานต่าง ๆ ของเจ้าหน้าที่ในการพัฒนาคุณภาพชีวิตประชากรในพื้นที่



การเข้าถึงข้อมูลส่วนบุคคลของระบบ TPMAP (logbook.tpmmap.in.th)

TIPS:

TPMAP Logbook คือ ระบบที่สามารถเข้าถึงข้อมูลเชิงลึกส่วนบุคคล เพื่อเป็นเครื่องมือสำหรับเจ้าหน้าที่หน่วยงานราชการ ในการติดตาม แก้ไขปัญหา กำหนดนโยบาย ช่วยเหลือผู้ที่ตกเกณฑ์หรือได้รับความเดือดร้อนในด้านต่าง ๆ รวมถึงสามารถรายงานผลการปฏิบัติงานต่าง ๆ ได้



“คลิก” “TPMAP Logbook” เพื่อเข้าถึงข้อมูลส่วนบุคคล จะต้องมี username/password สำหรับใช้งาน (บุคคลธรรมดาไม่สามารถใช้งานได้ เนื่องจากเป็นข้อมูลเชิงลึกส่วนบุคคล)



<https://logbook.tpmmap.in.th>



ใช้งานระบบ “TPMAP Logbook”



สำนักงานสภาพัฒนาการเศรษฐกิจและสังคมแห่งชาติ
Office of the National Economic and Social Development Council

TPMAP
Logbook

ชื่อผู้ใช้งาน

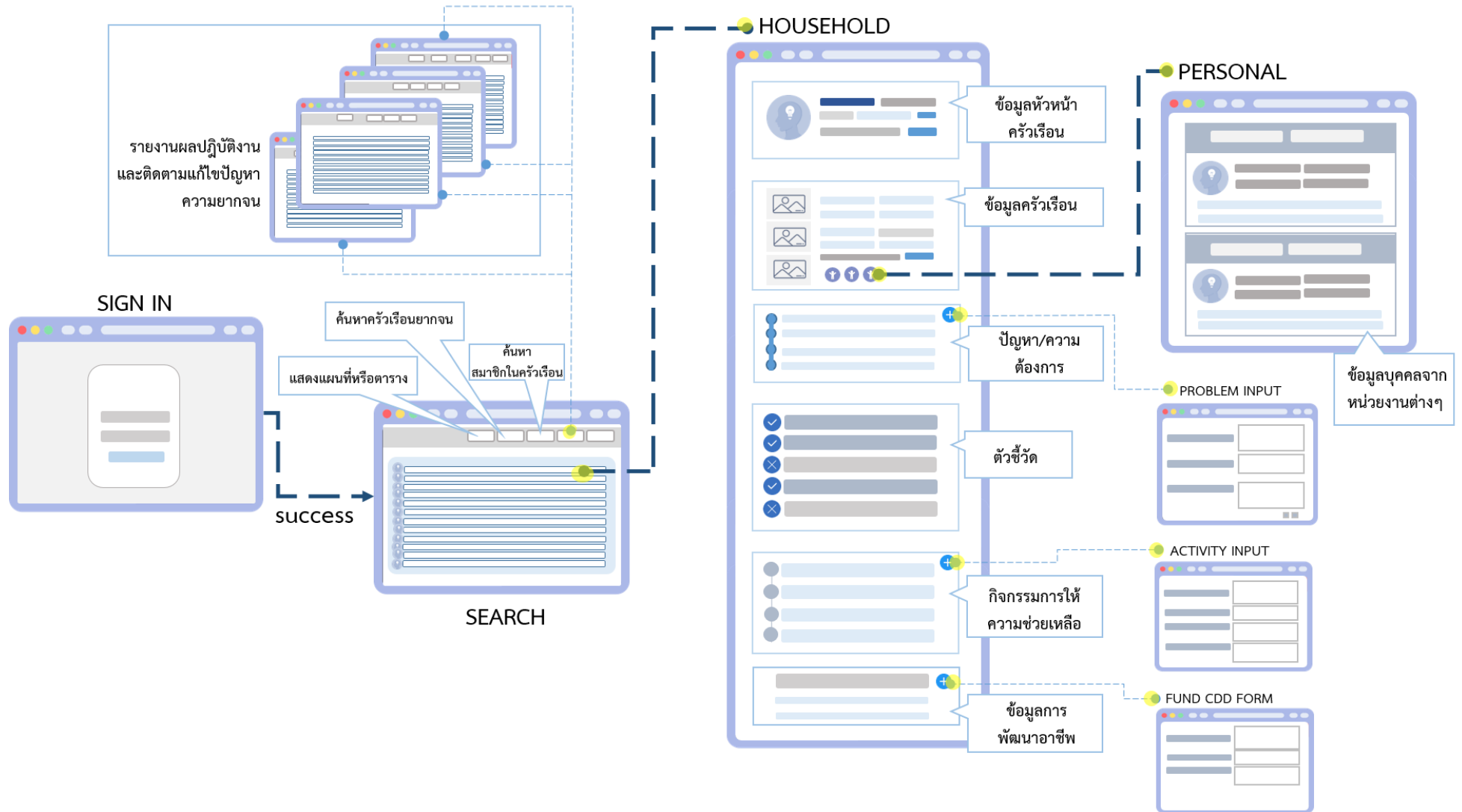
รหัสผ่าน

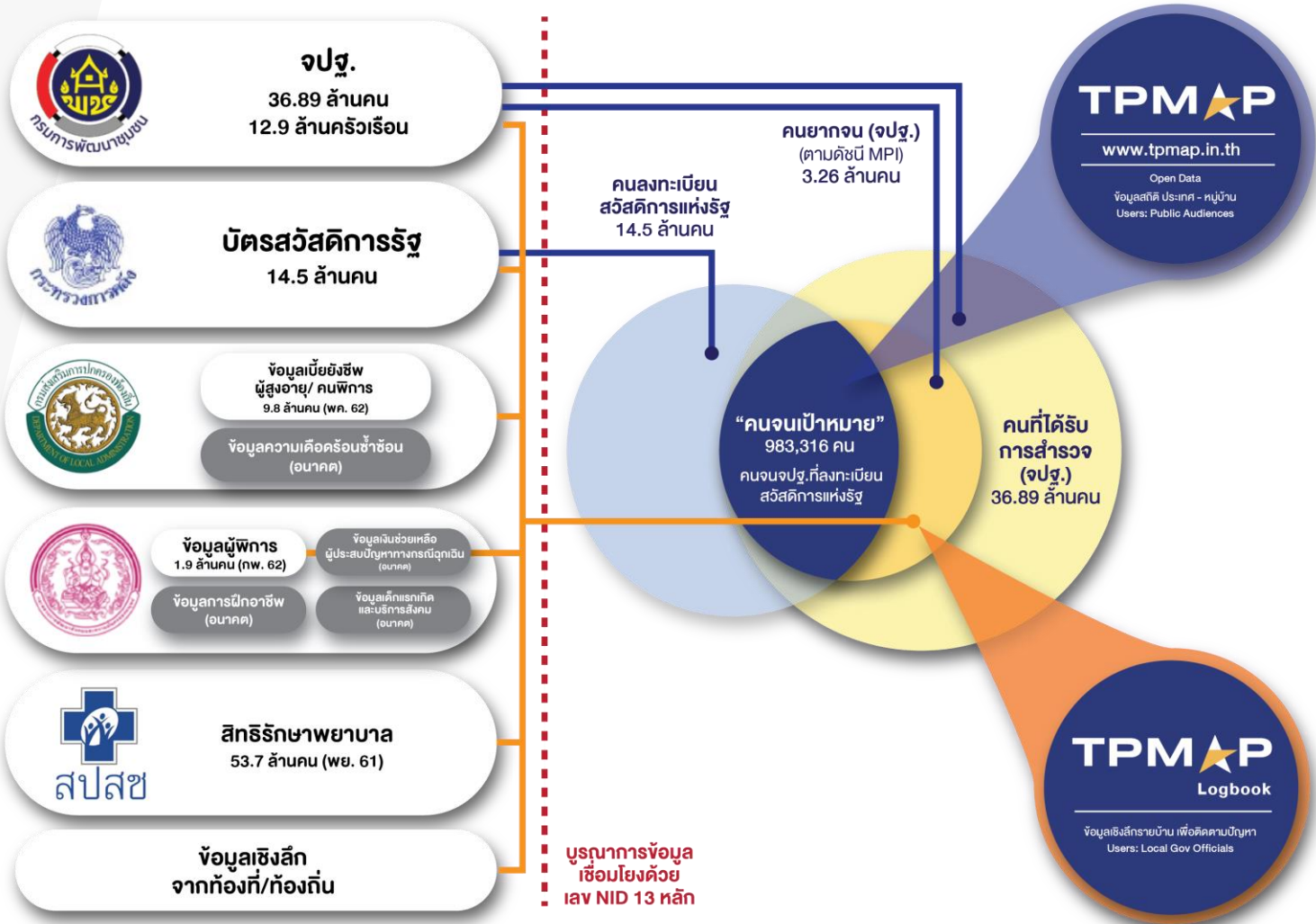
เข้าสู่ระบบ

ลงชื่อผู้ใช้งาน
และรหัสผ่าน

Powered by NECTEC

ภาพรวมของระบบ “TPMAP Logbook”





เมนูการใช้งานระบบ "TPMAP Logbook"

ครัวเรือน | สมาชิกในครัวเรือน

สมุทรสงคราม | เลือกอำเภอ | เลือกตำบล | เลือกหมู่บ้าน | ค่าดัชนี 5 มิติที่ไม่ผ่านเกณฑ์ | ตัวชี้วัดที่ไม่ผ่านเกณฑ์ | บัตรสวัสดิการแห่งรัฐ

- รายงานปัญหาและกิจกรรมการให้ความช่วยเหลือรายครัวเรือน
- รายงานตัวชี้วัดที่ไม่ผ่านเกณฑ์และกิจกรรมการให้ความช่วยเหลือรายครัวเรือน **ค้นหา**
- รายงานจำนวนบ้านที่พบปัญหาแยกตามพื้นที่
- รายงานจำนวนบ้านที่ตกเกณฑ์แยกตามพื้นที่

นำออกข้อมูลในรูปแบบ CSV **i**

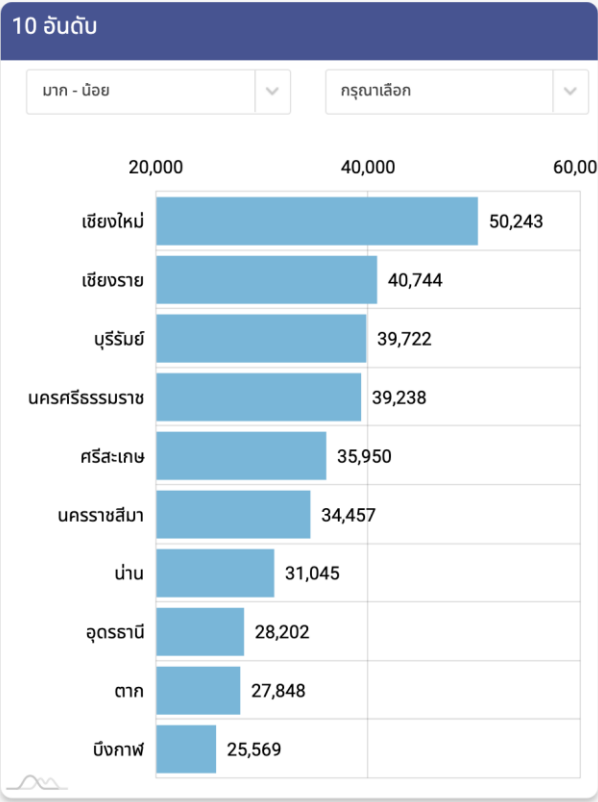
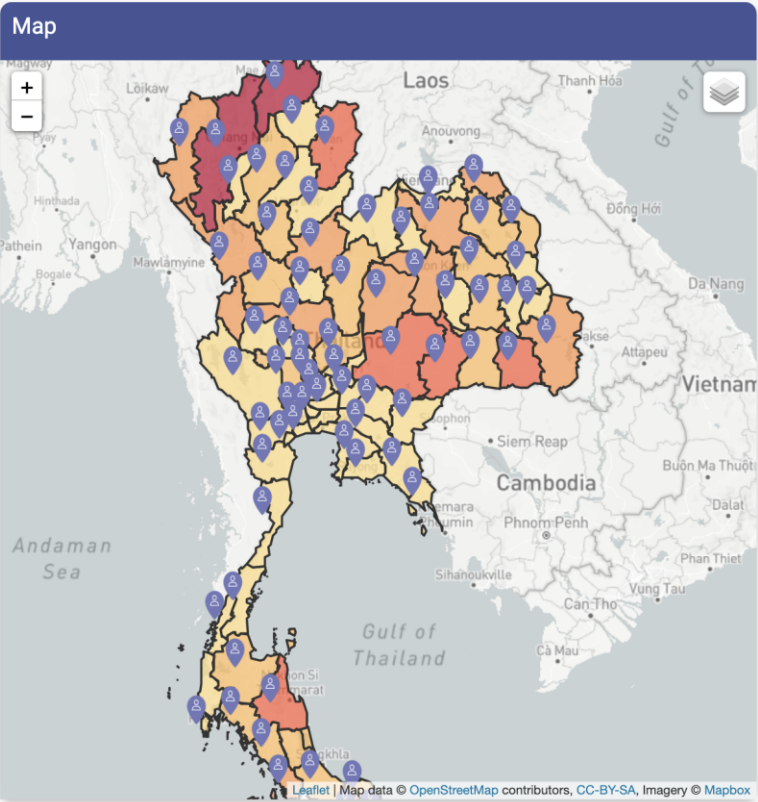
ชื่อหัวหน้าครัวเรือน	ที่อยู่	ค่าดัชนี 5 มิติ	จำนวนตัวชี้วัดที่ตกเกณฑ์	จำนวนคนจน TMAP	จำนวนสมาชิกในครัวเรือน	วันที่ปรับปรุงล่าสุด
----------------------	---------	-----------------	--------------------------	----------------	------------------------	----------------------

ท่านยังไม่ได้ "ค้นหา" ข้อมูล กรุณาเลือกเงื่อนไขเพื่อทำการค้นหาข้อมูล

Dashboard ภาพรวมระดับประเทศ

“TPMAP Logbook”

จำนวนคนจนรวม 983,316 คน	ปัญหาด้านสุขภาพ 198,263 คน	ปัญหาด้านความเป็นอยู่ 192,489 คน	ปัญหาด้านการศึกษา 355,593 คน	ปัญหาด้านรายรับ 373,942 คน	ปัญหาด้านสวัสดิการแห่งรัฐ 2,087 คน
--	---	---	---	---	---



หนังสือแจ้งเวียน

21/08/2563 หนังสือจัดส่ง Username และ Password ในการเข้าสู่ระบบ TPMAP Logbook

- ### ข่าวประชาสัมพันธ์
- 17/08/2563 คู่มือใช้งานเครื่องมือ pivot
 - 17/08/2563 Logbook Update ติดตามข้อมูลคนเปราะบาง
 - 17/08/2563 คู่มือการใช้งาน TPMAP Storytelling/Analytics/Pivot
 - 17/08/2563 คู่มือการใช้งาน TPMAP Logbook
 - 29/06/2563 Logbook Update ค้นหาข้อมูลคนเปราะบาง
 - 22/06/2563 Logbook Update แก้ไขปัญหาและกิจกรรม
 - 08/06/2563 Logbook Update บันทึกข้อมูลคนนอกจอปฏิ
 - 08/06/2563 Logbook Update ปักหมุดครัวเรือน
 - 28/05/2563 VDO Conference TPMAP Logbook- WebEx 28 พ.ค.63
 - 28/05/2563 VDO Conference การให้

Dashboard เปรียบเทียบข้อมูลย้อนหลัง

“TPMAP Logbook”

TPMAP Thai People Map and Analytics Platform

Dashboard

ครัวเรือน/สมาชิก

Pivot

รายงาน

ตำแหน่ง: นายกรัฐมนตรี

เปรียบเทียบข้อมูลย้อนหลัง

รายการ	2560	2561	2562
จำนวนครัวเรือน (จปฐ.) ที่จน	1,617,378	1,249,672	925,854
จำนวนคน (จปฐ.) ที่จน	5,515,860	4,405,684	3,259,217
จำนวนคนในจปฐ. ที่ลงทะเบียนสวัสดิการแห่งรัฐ ปี 2560 (กระทรวงการคลัง) ที่จน	1,610,016	1,254,047	915,564
จำนวนคนในจปฐ. ที่ลงทะเบียนสวัสดิการแห่งรัฐ ปี 2560 (กระทรวงการคลัง) ที่ผ่านการตรวจสอบแล้ว ที่จน = คนจนเป้าหมาย	1,702,499	1,336,145	983,316
จำนวนคนจนที่มีปัญหาด้านสุขภาพ	414,281	277,990	198,263
จำนวนคนจนที่มีปัญหาด้านความเป็นอยู่	522,531	318,224	192,489
จำนวนคนจนที่มีปัญหาด้านการศึกษา	457,233	491,094	355,593
จำนวนคนจนที่มีปัญหาด้านรายได้	717,972	488,581	373,942
จำนวนคนจนด้านการเข้าถึงบริการรัฐ	6,380	8,093	2,087
สัดส่วนคนจนเป้าหมาย (% เทียบกับจำนวนคนในจปฐ.)	4.73	3.65	2.67
ตัวชี้วัดที่ 1 : เด็กแรกเกิดมีน้ำหนัก 2.500 กรัมขึ้นไป	1,615	522	307

Dashboard ระดับจังหวัด

“TPMAP Logbook”

TPMAP Thai People Map and Analytics Platform

ชลบุรี เมืองชลบุรี กรุงเทพฯ

จำนวนคนจนรวม
5,764 คน

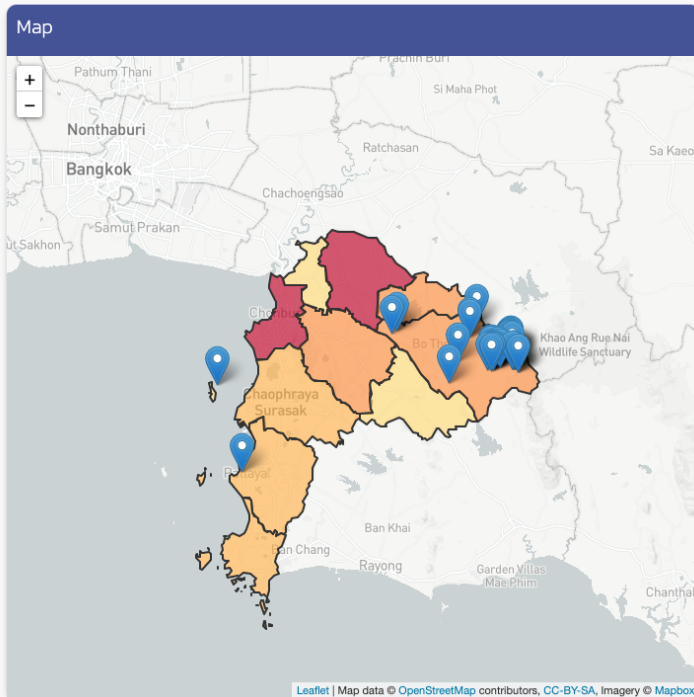
ปัญหาด้านสุขภาพ
756 คน

ปัญหาด้านความเป็นอยู่
185 คน

ปัญหาด้านการศึกษา
2,311 คน

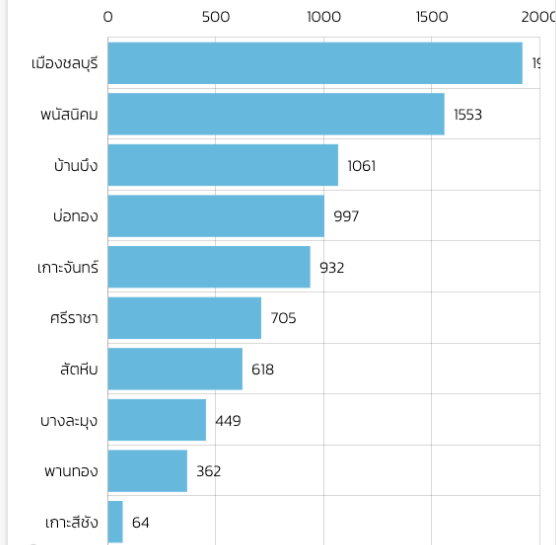
ปัญหาด้านรายรับ
2,952 คน

ปัญหาด้านสวัสดิการแห่งรัฐ
2 คน



10 อันดับ

มาก - น้อย กรุงเทพฯ



หนังสือแจ้งเวียน

21 สิงหาคม 2563 [หนังสือแจ้ง Username และ Password ในการเข้าสู่ระบบ TPMAP Logbook](#)

ข่าวประชาสัมพันธ์

2563 [WebEx 28 พ.ค.63](#)
 28 พฤษภาคม 2563 [VDO Conference การใช้ TPMAP Logbook ทรมการพัฒนาชุมชน 30 เม.ย.63](#)
 28 พฤษภาคม 2563 [20200528_TPMAP_WEBEX](#)
 25 พฤษภาคม 2563 [Used case TPMAP in SamutSongkhram](#)
 19 พฤษภาคม 2563 [Demo การใช้ Logbook เบื้องต้น](#)
 1 พฤษภาคม 2563 [แนะนำระบบ TPMAP](#)
 1 พฤษภาคม 2563 [แนะนำระบบ TPMAP \(ภาษาไทย\)](#)
 15 เมษายน 2563 [แนะนำระบบ Logbook](#)
 3 กุมภาพันธ์ 2563 [คำชี้แจง](#)

Dashboard คัดกรองตามตัวชี้วัด “TPMAP Logbook”

TPMAP Thai People Map and Analytics Platform

จำนวนคนจนรวม
5,764 คน

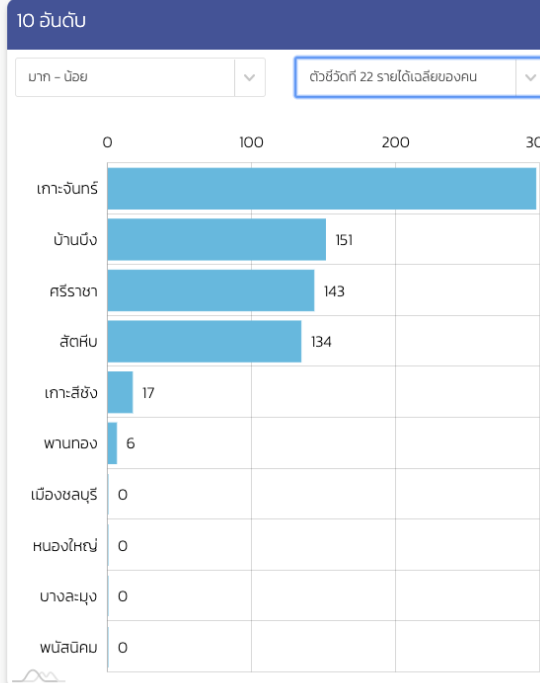
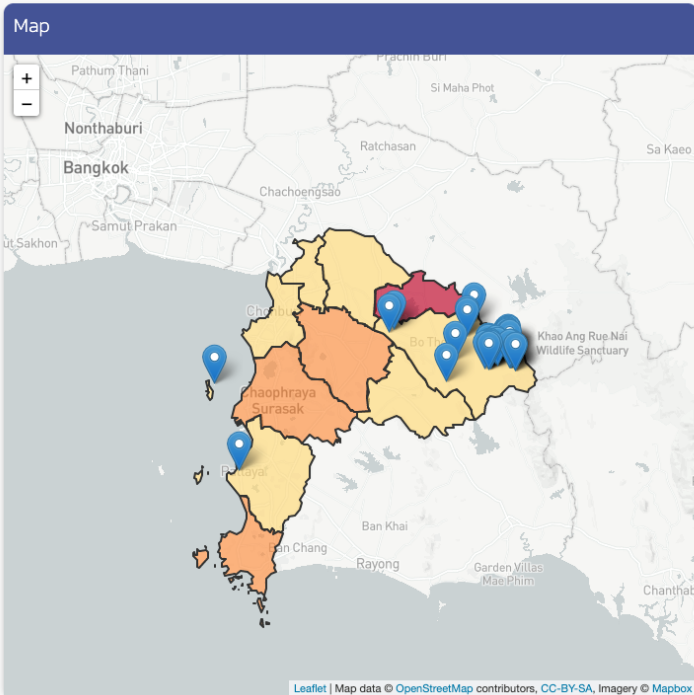
ปัญหาด้านสุขภาพ
756 คน

ปัญหาด้านความเป็นอยู่
185 คน

ปัญหาด้านการศึกษา
2,311 คน

ปัญหาด้านรายรับ
2,952 คน

ปัญหาด้านสวัสดิการแห่งรัฐ
2 คน



หนังสือแจ้งเวียน

21 สิงหาคม 2563 [หนังสือจัดตั้ง Username และ Password ในการเข้าสู่ระบบ TPMAP Logbook](#)

ข่าวประชาสัมพันธ์

2563 [WebEx 28 พ.ค.63](#)

28 พฤษภาคม 2563 [VDO Conference การใช้ TPMAP Logbook การพัฒนาชุมชน 30 เมษายน 63](#)

28 พฤษภาคม 2563 [20200528_TPMAP_WEBEX](#)

25 พฤษภาคม 2563 [Used case TPMAP in SamutSongkhram](#)

19 พฤษภาคม 2563 [Demo การใช้ Logbook เมืองต้น](#)

1 พฤษภาคม 2563 [แนะนำระบบ TPMAP](#)

1 พฤษภาคม 2563 [แนะนำระบบ TPMAP \(ภาษาไทย\)](#)

15 เมษายน 2563 [แนะนำระบบ Logbook](#)

3 กุมภาพันธ์ 2563 [คำชี้แจง](#)

Dashboard ระดับอำเภอ

“TPMAP Logbook”

TPMAP Thai People Map and Analytics Platform

ชลบุรี ▼ | เมืองชลบุรี ▼ | กรุณาเลือกตำบล ▼

จำนวนคนจนรวม
5,764 คน

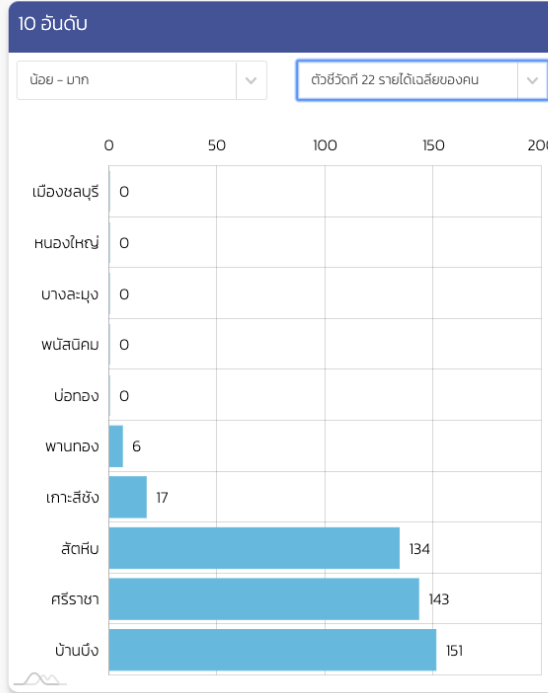
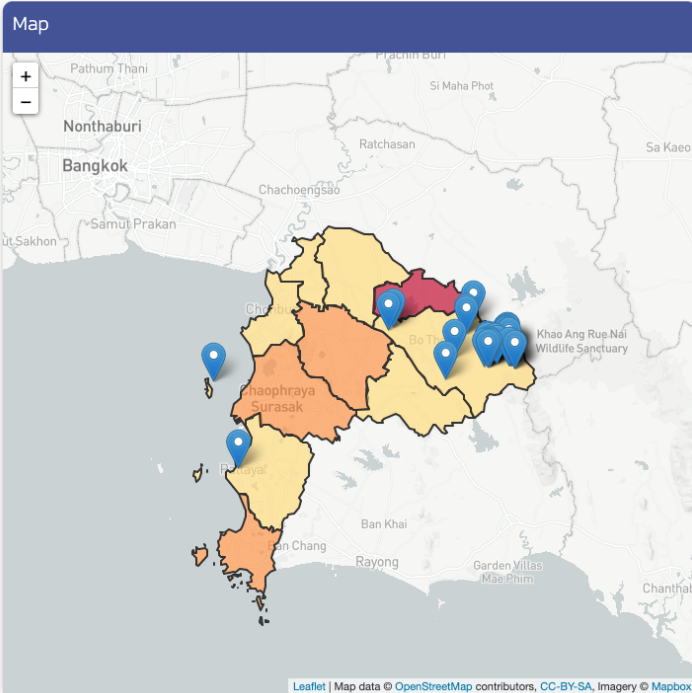
ปัญหาด้านสุขภาพ
756 คน

ปัญหาด้านความเป็นอยู่
185 คน

ปัญหาด้านการศึกษา
2,311 คน

ปัญหาด้านรายรับ
2,952 คน

ปัญหาด้านสวัสดิการแห่งรัฐ
2 คน



หนังสือแจ้งเวียน

21 สิงหาคม 2563 [หนังสือแจ้งสั่ง Username และ Password ในการเข้าสู่ระบบ TPMAP Logbook](#)

ข่าวประชาสัมพันธ์

2563 [WebEx 28 พ.ค.63](#)
 28 พฤษภาคม 2563 [VDO Conference การใช้ TPMAP Logbook_กรรมการพัฒนาระบบฯ 30 เม.ย.63](#)
 28 พฤษภาคม 2563 [20200528_TPMAP_WEBEX](#)
 25 พฤษภาคม 2563 [Used case TPMAP in SamutSongkhram](#)
 19 พฤษภาคม 2563 [Demo การใช้ Logbook เบื้องต้น](#)
 1 พฤษภาคม 2563 [แนะนำระบบ TPMAP](#)
 1 พฤษภาคม 2563 [แนะนำระบบ TPMAP \(ภาษาไทย\)](#)
 15 เมษายน 2563 [แนะนำระบบ Logbook](#)
 3 กุมภาพันธ์ 2563 [ค่าใช้จ่าย](#)

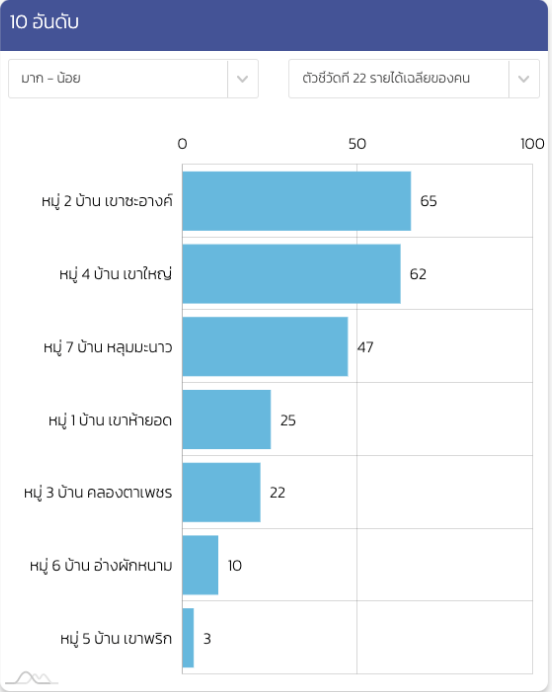
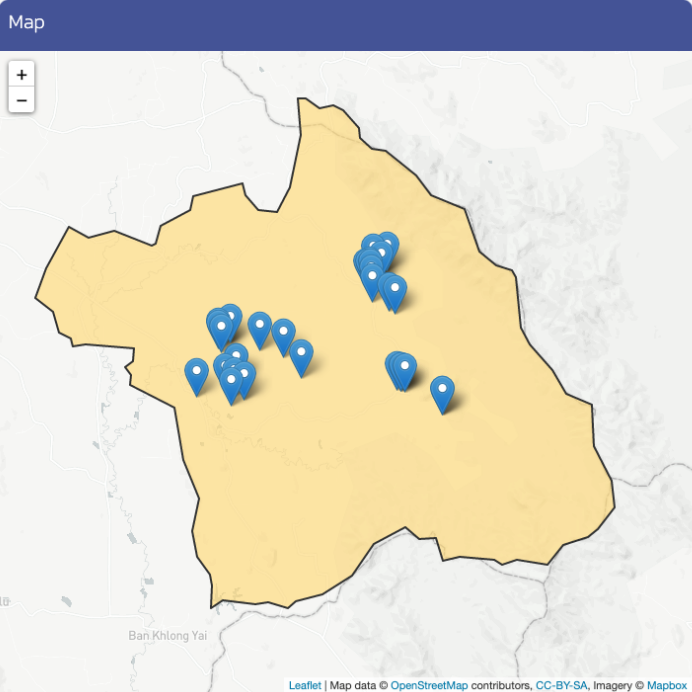
Dashboard ระดับตำบล

“TPMAP Logbook”

TPMAP Thai People Map and Analytics Platform

ชลบุรี | เมือง | พวงทอง

จำนวนคนจรวม 234 คน	ปัญหาด้านสุขภาพ 22 คน	ปัญหาด้านความเป็นอยู่ 12 คน	ปัญหาด้านการศึกษา 87 คน	ปัญหาด้านรายรับ 142 คน	ปัญหาด้านสวัสดิการแห่งรัฐ 0 คน
------------------------------	---------------------------------	---------------------------------------	-----------------------------------	----------------------------------	--



หนังสือแจ้งเวียน

21 สิงหาคม 2563 | หนังสือจัดส่ง Username และ Password ในการเข้าสู่ระบบ TPMAP Logbook

ข่าวประชาสัมพันธ์

2563 | WebEx 28 พ.ค.63

28 พฤษภาคม 2563 | VDO Conference การใช้ TPMAP Logbook ทบทวนการพัฒนาชุมชน 30 เม.ย.63

28 พฤษภาคม 2563 | 20200528_TPMAP_WEBEX

25 พฤษภาคม 2563 | Used case TPMAP in SamutSongkhram

19 พฤษภาคม 2563 | Demo การใช้ Logbook เบื้องต้น

1 พฤษภาคม 2563 | แนะนำระบบ TPMAP

1 พฤษภาคม 2563 | แนะนำระบบ TPMAP (ภาษาไทย)

15 เมษายน 2563 | แนะนำระบบ Logbook

3 กุมภาพันธ์ 2563 | คำชี้แจง

ค้นหาครัวเรือน

“TPMAP Logbook”

2

1

ครัวเรือน สมาชิกในครัวเรือน

สมุทรสงคราม เลือกอำเภอ เลือกตำบล เลือกหมู่บ้าน ค่าดัชนี 5 ดัชนีไม่ผ่านเกณฑ์ ตัวชี้วัดที่ไม่ผ่านเกณฑ์ บัตรสวัสดิการแห่งรัฐ ครัวเรือนยากจน TMAP ค้นหา

ค้นหา

- สุขภาพ
- ความเป็นอยู่
- การศึกษา
- รายได้
- การเข้าถึงบริการภาครัฐ

ค้นหา

- ตัวชี้วัดด้านสุขภาพ
- ตัวชี้วัดที่ 1
- ตัวชี้วัดที่ 2
- ตัวชี้วัดที่ 3
- ตัวชี้วัดที่ 4
- ตัวชี้วัดที่ 5
- ตัวชี้วัดที่ 6


บัตรสวัสดิการแห่งรัฐ สมาชิกในครัวเรือน "มี" บัตรสวัสดิการแห่งรัฐ สมาชิกในครัวเรือน "ไม่มี" บัตรสวัสดิการแห่งรัฐ

โปรดตรวจสอบเงื่อนไขในการค้นหาทุกครั้ง

นำออกข้อมูลในรูปแบบ CSV





















ชื่อหัวหน้าครัวเรือน	ที่อยู่	...	จำนวนคนจน TMAP	จำนวนสมาชิกในครัวเรือน	วันที่ปรับปรุงล่าสุด
----------------------	---------	-----	----------------	------------------------	----------------------

ท่านยังไม่ได้ "ค้นหา" ข้อมูล กรุณาเลือกเงื่อนไขเพื่อทำการค้นหาข้อมูล


 นำออกข้อมูลในรูปแบบ CSV

แสดง 10 รายการ


 ข้อมูลจะเรียงลำดับจากวันที่ปรับปรุงข้อมูลล่าสุด
ค้นหา:

ชื่อหัวหน้าครัวเรือน	ที่อยู่	ค่าดัชนี 5 มิติ	จำนวนตัวชี้วัดที่ตกเกณฑ์	จำนวนคอบจน TMAP	จำนวนสมาชิกในครัวเรือน	วันที่ปรับปรุงล่าสุด
	บ้านมรดี ตำบลปลายโพพพาง อำเภออัมพวา		6	2	2	23 เมษายน 2020
	บางนกแขวก ตำบลบางนกแขวก อำเภอบางคนที		2	1	1	22 เมษายน 2020
	วัดเข้ ตำบลบางนกแขวก อำเภอบางคนที		3	1	9	22 เมษายน 2020
	บ้านน้ำพัฒนา ตำบลดอนมะโนรา อำเภอบางคนที		4	2	1	22 เมษายน 2020
	อน้ำพัฒนา ตำบลดอนมะโนรา อำเภอบางคนที		3	2	6	22 เมษายน 2020
	คลองหลอด ตำบลจอมปลวก อำเภอบางคนที		1	1	1	21 เมษายน 2020
	บ้านบางน้อยใน ตำบลจอมปลวก อำเภอบางคนที		1	1	6	21 เมษายน 2020
	นบางน้อยใน ตำบลจอมปลวก อำเภอบางคนที		2	2	4	21 เมษายน 2020
	บ้านบางน้อยใน ตำบลจอมปลวก อำเภอบางคนที		2	2	1	21 เมษายน 2020
	คลองสำโรง ตำบลจอมปลวก อำเภอบางคนที		3	2	2	21 เมษายน 2020

ปรับปรุงข้อมูล
ล่าสุด 10 วัน
ย้อนหลัง

จำนวน
ครัวเรือน

แสดง 1 ถึง 10 จาก 821 รายการ

ก่อนหน้า 1 2 3 4 5 ... 83 ถัดไป

ค้นหาด้วยชื่อหัวหน้าครัวเรือน “TPMAP Logbook”

ครัวเรือน สมาชิกในครัวเรือน

สมุทรสงคราม

บางคนที

เลือกตำบล

เลือกหมู่บ้าน

ค่าดัชนี 5 มิติไม่ผ่านเกณฑ์

ตัวชี้วัดที่ 22

บัตรสวัสดิการแห่งรัฐ

ครัวเรือนยากจน จปฐ.

ค้นหา

นำออกข้อมูลในรูปแบบ CSV

แสดง 10 ครัวเรือน

ค้นหาด้วยชื่อ
หัวหน้าครัวเรือน

ค้นหา: ชื่อหัวหน้าครัวเรือน

ชื่อหัวหน้าครัวเรือน

ที่อยู่

ค่าดัชนี 5 มิติ

จำนวนตัวชี้วัดที่
ตกเกณฑ์

จำนวนคนจน
TPMAP

จำนวนสมาชิกใน
ครัวเรือน

วันที่ปรับปรุงล่าสุด



click

ตำบลกระดังงา อำเภอ



2

1

3

27 พฤศจิกายน 2019

แสดง 1 ถึง 1 จาก 1 ครัวเรือน

ก่อนหน้า 1 ถัดไป

สำหรับผู้ใช้งานด้วย Safari ตรวจสอบ Allow popup ที่ URL

logbook.tpmap.in.th



click

ค้นหาสมาชิกในครัวเรือน

“TPMAP Logbook”

1 ครัวเรือน สมาชิกในครัวเรือน

2 สมุทรสงคราม เลือกอำเภอ เลือกตำบล

3 3 วัระชัย ค้นหา ค้นหา

○ เลขประจำตัวประชาชน ○ ชื่อ - นามสกุล ● ชื่อ ○ นามสกุล

แสดง 10 รายการ

ปชช.	ชื่อ - นามสกุล	ที่อยู่
1100	นายวัระชัย click	สวนแก้ว ตำบลลาดใหญ่ อำเภอเมืองสมุทรสงคราม จังหวัดสมุทรสงคราม
9870	นายวัระชัย	นประชาอุทิศ ตำบลเทศบาลตำบลอัมพวา อำเภออัมพวา จังหวัดสมุทรสงคราม
9071	นายวัระชัย	ชายี่สาร ตำบลยี่สาร อำเภออัมพวา จังหวัดสมุทรสงคราม
5174	นายวัระชัย	ตำบลแพรกหนามแดง อำเภออัมพวา จังหวัดสมุทรสงคราม
1361	นายวัระชัย	านลาดใหญ่2 ตำบลลาดใหญ่ อำเภอเมืองสมุทรสงคราม จังหวัดสมุทรสงคราม

i สำหรับผู้ใช้งานด้วย Safari ตรวจสอบ Allow popup ที่ URL

ค้นหาคนเปราะบาง

“TPMAP Logbook”

ตัวอย่าง ค้นหาผู้พิการที่ไม่ได้รับเบี้ย (สถ.) ในจังหวัดสมุทรสงคราม

TPMAP Thai People Map and Analytics Platform<BETA>

1

ครัวเรือน/สมาชิก Pivot รายงาน ตำแหน่ง: นายกรัฐมนตรี

ครัวเรือน สมาชิกในครัวเรือน

สมุทรสงคราม เลือกอำเภอ เลือกตำบล ผู้พิการที่ไม่ได้รับเบี้ย (สท.62) ผู้สูงอายุที่ไม่ได้รับเบี้ย (สท.62)

2

3

เลขประจำตัวประชาชน ชื่อ - นามสกุล ชื่อ นามสกุล

ค้นหา

ค้นหา

ความจำเป็นพื้นฐาน (จปฐ.) บัตรสวัสดิการแห่งรัฐและอื่นๆ

นำออกข้อมูลในรูปแบบ CSV

แสดง 10 รายการ

ปชช.	ชื่อ - นามสกุล	ที่อยู่	ฐานข้อมูล
9800	<i>click</i>	บ้านแพรกหนามแดง ตำบลแพรกหนามแดง อำเภออัมพวา จังหวัดสมุทรสงคราม	ความจำเป็นพื้นฐาน (จปฐ.)
9761		1 บ้านปากง่าม ตำบลกระดังงา อำเภอบางคนที จังหวัดสมุทรสงคราม	ความจำเป็นพื้นฐาน (จปฐ.)
7331		บ้านยายแพง ตำบลยายแพง อำเภอบางคนที จังหวัดสมุทรสงคราม	ความจำเป็นพื้นฐาน (จปฐ.)
3871		หมู่ 8 บ้านปากมาบ ตำบลบางแก้ว อำเภอเมืองสมุทรสงคราม จังหวัดราชบุรี	ความจำเป็นพื้นฐาน (จปฐ.)
5682		หมู่ 7 บ้านบางนกแขวก ตำบลบางนกแขวก อำเภอบางคนที จังหวัดราชบุรี	ความจำเป็นพื้นฐาน (จปฐ.)

i หมายเหตุ ที่มาของข้อมูลนำข้อมูล ผู้สูงอายุ และ ผู้พิการจากฐานข้อมูล จปฐ. 2562 เชื่อมโยงข้อมูลด้วยเลขบัตรประจำตัวประชาชน ในฐานข้อมูลเบี้ยยังชีพผู้สูงอายุ/ผู้พิการ กรมส่งเสริมการปกครองส่วนท้องถิ่น (สถ.) ณ พฤษภาคม 2562

ตัวอย่าง ค้นหาผู้พิการและเป็นผู้สูงอายุ ที่ไม่ได้รับเบี้ย (สถ.) ในจังหวัดสมุทรสงคราม

TPMAP Thai People Map and Analytics Platform <BETA>

1

ครัวเรือน/สมาชิก | Pivot | รายงาน | ตำแหน่ง: นายกรัฐมนตรี

ครัวเรือน สมาชิกในครัวเรือน

2

สมุทรสงคราม | เลือกอำเภอ | เลือกตำบล

3

ผู้พิการที่ไม่ได้รับเบี้ย (สถ.62) ผู้สูงอายุที่ไม่ได้รับเบี้ย (สถ.62)

เลขประจำตัวประชาชน ชื่อ - นามสกุล ชื่อ นามสกุล

ค้นหา **ค้นหา**

4

ความจำเป็นพื้นฐาน (จปฐ.) | บัตรสวัสดิการแห่งรัฐและอื่นๆ

นำออกข้อมูลในรูปแบบ CSV

แสดง 10 รายการ

ปช.	ชื่อ - นามสกุล	ที่อยู่	ฐานข้อมูล
9800	click	บ้านแพรกหนามแดง ตำบลแพรกหนามแดง อำเภออัมพวา จังหวัดสมุทรสงคราม	ความจำเป็นพื้นฐาน (จปฐ.)
9761		บ้านปากง่าม ตำบลกระดังงา อำเภอบางคนที จังหวัดสมุทรสงคราม	ความจำเป็นพื้นฐาน (จปฐ.)
7331		บ้านยายแพง ตำบลยายแพง อำเภอบางคนที จังหวัดสมุทรสงคราม	ความจำเป็นพื้นฐาน (จปฐ.)
3871		หมู่ 8 บ้านปากมาบ ตำบลบางแก้ว อำเภอเมืองสมุทรสงคราม จังหวัดราชบุรี	ความจำเป็นพื้นฐาน (จปฐ.)
5682		หมู่ 7 บ้านบางนกแขวก ตำบลบางนกแขวก อำเภอบางคนที จังหวัดราชบุรี	ความจำเป็นพื้นฐาน (จปฐ.)

i หมายเหตุ ที่มาของข้อมูลใช้ข้อมูล ผู้สูงอายุ และ ผู้พิการจากฐานข้อมูล จปฐ. 2562 เชื่อมโยงข้อมูลด้วยเลขบัตรประจำตัวประชาชน ในฐานข้อมูลเบี้ยยังชีพผู้สูงอายุ/ผู้พิการ กรมส่งเสริมการปกครองส่วนท้องถิ่น (สถ.) ณ พฤษภาคม 2562



เลขประจำตัวประชาชน (4 ตัวท้าย)



อายุ : 61 ปี


ระดับการศึกษา : ประถมฯ (ป.4, ป.7, ป.6)

อาชีพหลัก : เกษตร-ทำสวน

ข้อมูลครัวเรือน



* บ้านหลังนี้ยังไม่ปักคัดบ้าน



สถานะการมีบ้านเลขที่ : มีบ้านเลขที่

ที่พักอาศัยตั้งอยู่บน : ที่ดินของตนเอง

ที่อยู่ปัจจุบัน : [Progress bar] ถนน ต.บ้านปราโมทย์ อ.บางคนที จ.สมุทรสงคราม

รายได้ครัวเรือน/ปี : 100,000 บาท (~ เฉลี่ยต่อคน 25,000 บาท)

หนี้สินครัวเรือน : 0 บาท

หนี้ในระบบ : 0 บาท

หนี้นอกระบบ : 0 บาท

เงินออม : 5,500 บาท


จำนวนสมาชิก : 4 คน



ข้อมูลสมาชิก
ในครัวเรือน

ข้อมูลสมาชิกตาม 5 ช่วงวัย

- 1) เด็กแรกเกิด/ปฐมวัย (อายุ 0-5 ปี)
- 2) วัยเรียน (อายุ 5-14 ปี)
- 3) วัยรุ่น/นักศึกษา (อายุ 15-21 ปี)
- 4) วัยผู้ใหญ่/วัยแรงงาน (อายุ 15-59 ปี)
- 5) วัยผู้สูงอายุ (อายุ 60 ปีขึ้นไป)



ข้อมูลครัวเรือน

“TPMAP Logbook”

สรุปคุณภาพชีวิตของครัวเรือน



สุขภาพ



สภาพแวดล้อม



การศึกษา



การมีงานทำและรายได้



คนอายุ 15 – 59 ปี มีอาชีพและรายได้



คนอายุ 60 ปีขึ้นไป มีอาชีพและรายได้



รายได้เฉลี่ยของครัวเรือนต่อปี



ครัวเรือนมีการเก็บออมเงิน



คำนิยม



ผ่านเกณฑ์ จปฐ.



ไม่ผ่านเกณฑ์ จปฐ.

ปัญหา / ความต้องการ



กิจกรรมให้การช่วยเหลือ



ข้อมูลการพัฒนาอาชีพและคุณภาพชีวิตของผู้มีรายได้น้อยเพื่อลดความเหลื่อมล้ำทางสังคม ปี พ.ศ. 2563



ข้อมูลสมาชิกครัวเรือน “TPMAP Logbook”

TPMAP Logbook

ครัวเรือน สมาชิกครัวเรือน

ตำแหน่ง: ผู้ว่าราชการจังหวัดส...

ข้อมูลสมาชิกในครัวเรือน

เลขประจำตัวประชาชน (4 ตัวท้าย) : [Progress Bar]

อายุ : 61 ปี

ระดับการศึกษา : ประถมฯ (ป.4, ป.7, ป.6)

อาชีพหลัก : เกษตร-ทำสวน

ข้อมูลครัวเรือน

* บ้านหลังนี้ยังไม่มีพิกัดบ้าน



สถานที่การมีบ้านเลขที่ : มีบ้านเลขที่

ที่พักอาศัยตั้งอยู่บน : ที่ดินของตนเอง

ที่อยู่ปัจจุบัน : [Progress Bar] เ.น.ต.บ้านปราโมทย์ อ.บางคนที จ.สมุทรสงคราม

รายได้ครัวเรือน/ปี : 100,000 บาท (~ เฉลี่ยต่อคน 25,000 บาท)

หนี้สินครัวเรือน : 0 บาท

หนี้ในระบบ : 0 บาท

หนี้นอกระบบ : 0 บาท

เงินออม : 5,500 บาท

จำนวนสมาชิก : 4 คน

ข้อมูลสมาชิกในครัวเรือน

ข้อมูลสมาชิกตาม 5 ช่วงวัย

- 1) เด็กแรกเกิด/ปฐมวัย (อายุ 0-5 ปี)
- 2) วัยเรียน (อายุ 5-14 ปี)
- 3) วัยรุ่น/นักศึกษา (อายุ 15-21 ปี)
- 4) วัยผู้ใหญ่/วัยแรงงาน (อายุ 15-59 ปี)
- 5) วัยผู้สูงอายุ (อายุ 60 ปีขึ้นไป)

ข้อมูลสมาชิกในครัวเรือน “TPMAP Logbook”

สมาชิกคนที่ 1 (หัวหน้าครัวเรือน)



นาง



เลขประจำตัวประชาชน (4 ตัวท้าย) :

อายุ : 86 ปี

อาชีพหลัก : ไม่มีอาชีพ

การศึกษา : ประถมฯ (ป.4, ป.7, ป.6)

ข้อมูลความจำเป็นพื้นฐาน/กรมการพัฒนามาชุมชน

- เป็นผู้สูงอายุ
- ไม่สามารถพึ่งพาตนเองได้

ข้อมูลบัตรสวัสดิการแห่งรัฐ/กระทรวงการคลัง

บัตรสวัสดิการแห่งรัฐ

ข้อมูลเบี้ย/องค์กรปกครองส่วนท้องถิ่น

เบี้ยผู้สูงอายุ

เบี้ยผู้พิการ

จำนวน : 800 บาท

ข้อมูลสิทธิการรักษา/สำนักงานหลักประกันสุขภาพแห่งชาติ

รหัสสถานพยาบาลหลัก : 11307

สิทธิการรักษาพยาบาล : สิทธิหลักประกันสุขภาพแห่งชาติ (ยกเว้นการร่วมจ่ายค่าบริการ 30 บาท)

ชื่อสถานพยาบาลหลัก : sw.อัมพวา

ข้อมูลความพิการ/กรมส่งเสริมและพัฒนาคุณภาพชีวิตคนพิการ

ข้อมูลความพิการ : ปกติ

ข้อมูลสมาชิกในครัวเรือน “TPMAP Logbook”

สมาชิกคนที่ 4 (ลูก)



นาย



เลขประจำตัวประชาชน (4 ตัวท้าย) :
อายุ : 53 ปี
อาชีพหลัก : รับจ้างทั่วไป
การศึกษา : ประถมฯ (ป.4, ป.7, ป.6)

ข้อมูลความเป็นพื้นฐาน/กรมการพัฒนามาชุมชน

- เป็นผู้พิการ
- ไม่สามารถพึ่งพาตนเองได้

ข้อมูลบัตรสวัสดิการแห่งรัฐ/กระทรวงการคลัง

บัตรสวัสดิการแห่งรัฐ

ข้อมูลเบี้ย/องค์กรปกครองส่วนท้องถิ่น

เบี้ยผู้สูงอายุ

เบี้ยผู้พิการ

จำนวน : 800 บาท

ข้อมูลสิทธิการรักษา/สำนักงานหลักประกันสุขภาพแห่งชาติ

รหัสสถานพยาบาลหลัก : 11307

สิทธิการรักษาพยาบาล : สิทธิหลักประกันสุขภาพแห่งชาติ (ยกเว้นการร่วมจ่ายค่าบริการ 30 บาท)

ชื่อสถานพยาบาลหลัก : sw.อัมพวา

ข้อมูลความพิการ/กรมส่งเสริมและพัฒนาคุณภาพชีวิตคนพิการ

ข้อมูลความพิการ : • พิการทางการเคลื่อนไหวหรือทางร่างกาย

เพิ่มรูปภาพบ้าน “TPMAP Logbook”



เลขประจำตัวประชาชน (4 ตัวท้าย)



อายุ : 61 ปี

ระดับการศึกษา : ประถมฯ (ป.4, ป.7, ป.6)



อาชีพหลัก : เกษตร-ทำสวน

เพิ่มรูป
บ้าน

ข้อมูลครัวเรือน



* บ้านหลังนี้ยังไม่มีการปักหมุดบ้าน



เพิ่มรูป
บ้าน

สถานะการมีบ้านเลขที่ : มีบ้านเลขที่

ที่พักอาศัยตั้งอยู่บน : ที่ดินของตนเอง

ที่อยู่ปัจจุบัน : บ้าน คลองบางขุน ต.บ้านปราโมทย์ อ.บางคนที จ.สมุทรสงคราม

รายได้ครัวเรือน/ปี : 100,000 บาท (~ เฉลี่ยต่อคน 25,000 บาท)

หนี้สินครัวเรือน : 0 บาท

หนี้ในระบบ : 0 บาท

หนี้นอกระบบ : 0 บาท

เงินออม : 5,500 บาท

จำนวนสมาชิก : 4 คน



เพิ่มรูปภาพบ้าน "TPMAP Logbook"



TPMAP Logbook

ครัวเรือน | สมาชิกครัวเรือน

ตำแหน่ง: ผู้ว่าราชการจังหวัดส...

ข้อมูลครัวเรือน

อัพโหลดรูปภาพบ้าน

ที่พิกัดอาศัยตั้งอยู่: ไม่มีข้อมูล

ที่อยู่ปัจจุบัน: 47/2 หมู่ 5 บ้าน นางเกาะ ต.แควจ้อม อ.อินทพร จ.สมุทรสงคราม

Downloads

Name	Date Modified
111.png	Today 17:58
122.png	Today 17:58
IMG_0029.PNG	Today 17:09
IMG_0028.PNG	Today 17:09
IMG_0027.PNG	Today 17:08
IMG_0026.PNG	Today 17:08
IMG_0025.PNG	Today 17:07
IMG_0024.PNG	Today 17:07
IMG_0023.PNG	Today 17:07
cancel.png	Today 16:08
checked.png	Today 16:08
ipad (1).png	Today 11:28
tablet (1).png	Today 11:28
macbook (1).png	Today 11:27
smartphone (1).png	Today 11:27
imac (1).png	Today 11:27
imac.png	Today 11:24
ipad.png	Today 11:24

Options | Cancel | Open

ข้อมูลครัวเรือน

อัพโหลดรูปภาพบ้าน

download.jpeg

รายละเอียดรูปภาพบ้าน:

บ้านด้านหน้า

2017-12-07042539.jpg


รายละเอียดรูปภาพบ้าน:



บ้านด้านหลัง

บันทึก | ยกเลิก

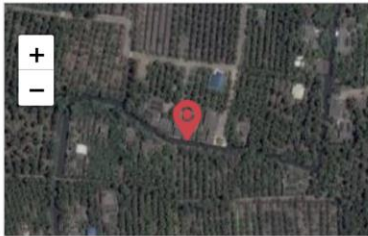
เพิ่มรูปภาพบ้าน “TPMAP Logbook”

TPMAP Logbook **ครัวเรือน** สมาชิกครัวเรือน ตำแหน่ง: ผู้ว่าราชการจังหวัดส...


เลขประจำตัวประชาชน (4 ตัวท้าย) : ██████████
อายุ : 66 ปี



ระดับการศึกษา : ประถมฯ (ป.4, ป.7, ป.6)
อาชีพหลัก : รับจ้างทั่วไป

ข้อมูลครัวเรือน



สถานะการมีบ้านเลขที่ : มีบ้านเลขที่

ที่พักอาศัยตั้งอยู่บน : ไม่มีข้อมูล

ที่อยู่ปัจจุบัน : ██████████ บ้าน บางกระบือ ต.บางกระบือ อ.บางคนที จ.สมุทรสงคราม

รายได้ครัวเรือน/ปี : 120,000 บาท (~ เฉลี่ยต่อคน 30,000 บาท)

หนี้สินครัวเรือน : 0 บาท

หนี้ในระบบ : 0 บาท

หนี้นอกระบบ : 0 บาท

เงินออม : 0 บาท

จำนวนสมาชิก : 4 คน



เพิ่มตำแหน่งบ้าน

“TPMAP Logbook”

TPMAP
Logbook

ครัวเรือน

สมาชิกครัวเรือน

ตำแหน่ง: ผู้ว่าราชการจังหวัดส...



เลขประจำตัวประชาชน (4 ตัวท้าย) :

ระดับการศึกษา : ประถมฯ (ป.4, ป.7, ป.6)


อายุ : 61 ปี

อาชีพหลัก : เกษตร-ทำสวน

ข้อมูลครัวเรือน



บ้านหลังนี้ยังไม่มีพิกัดบ้าน



เพิ่มตำแหน่งบ้าน

click



สถานะการมีบ้านเลขที่ : มีบ้านเลขที่

ที่พักอาศัยตั้งอยู่บน : ที่ดินของตนเอง

ที่อยู่ปัจจุบัน : บ้าน คลองบางขุน ต.บ้านปราโมทย์ อ.บางคนที จ.สมุทรสงคราม

รายได้ครัวเรือน/ปี : 100,000 บาท (~ เฉลี่ยต่อคน 25,000 บาท)

หนี้สินครัวเรือน : 0 บาท

หนี้ในระบบ : 0 บาท

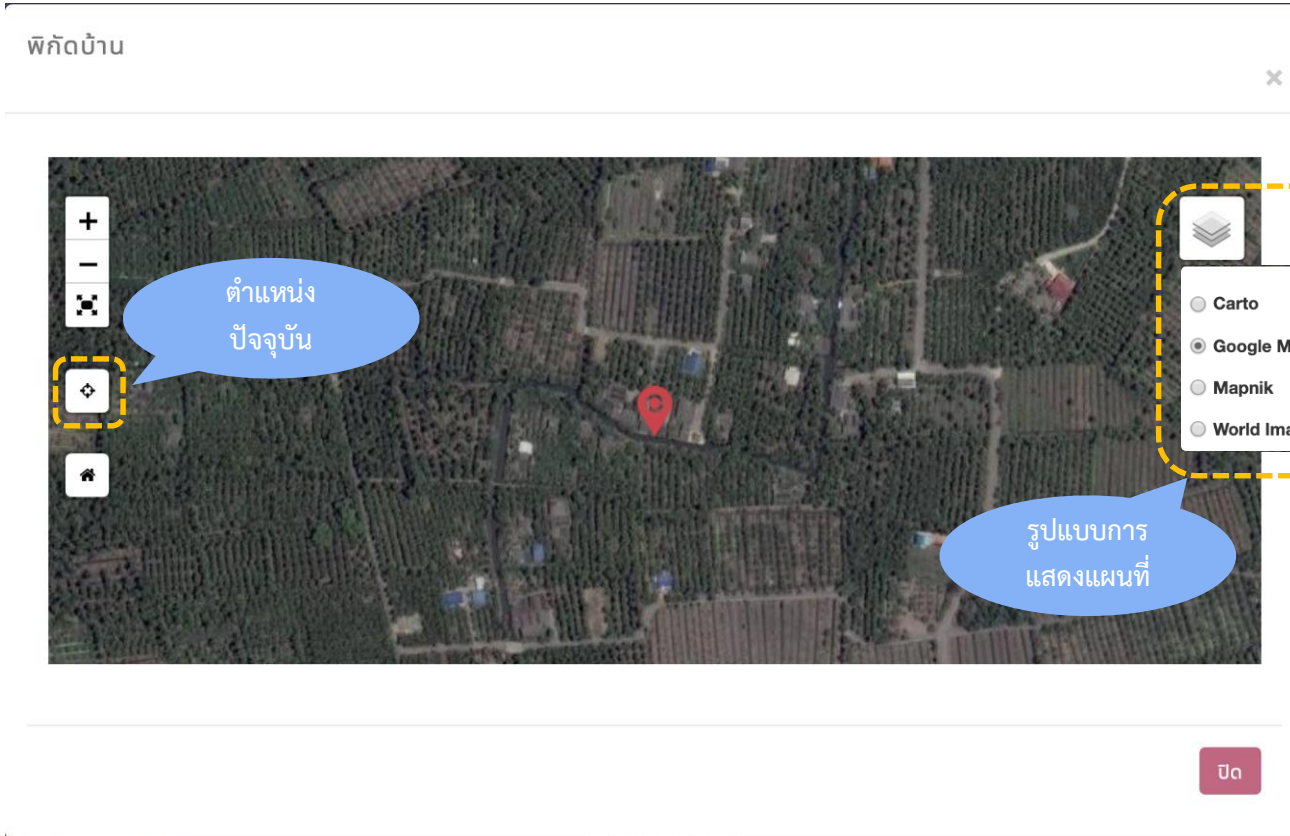
หนี้นอกระบบ : 0 บาท

เงินออม : 5,500 บาท

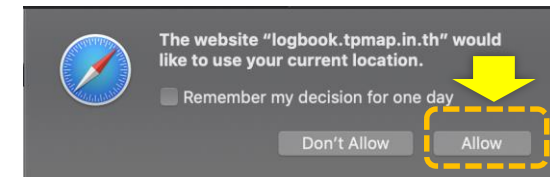
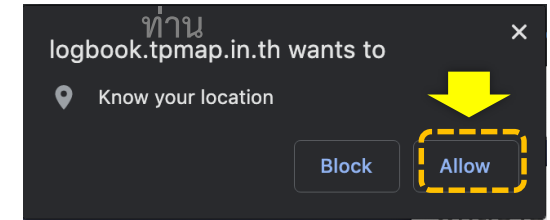
จำนวนสมาชิก : 4 คน



เพิ่มตำแหน่งบ้าน “TPMAP Logbook”



 อนุญาตให้เข้าถึง
ตำแหน่งปัจจุบันของ



เพิ่มตำแหน่งบ้าน “TPMAP Logbook”

พิกัดบ้าน

แจ้งเตือน

ต้องการบันทึกการแก้ไขพิกัดบ้านหรือไม่ ?

บันทึก ยกเลิก

+

-

📍

🏠

1

บันทึก ปิด

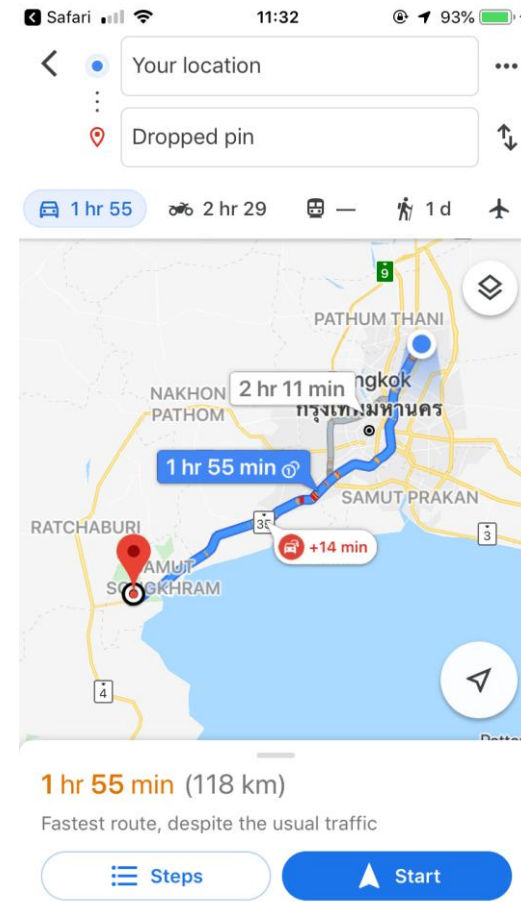
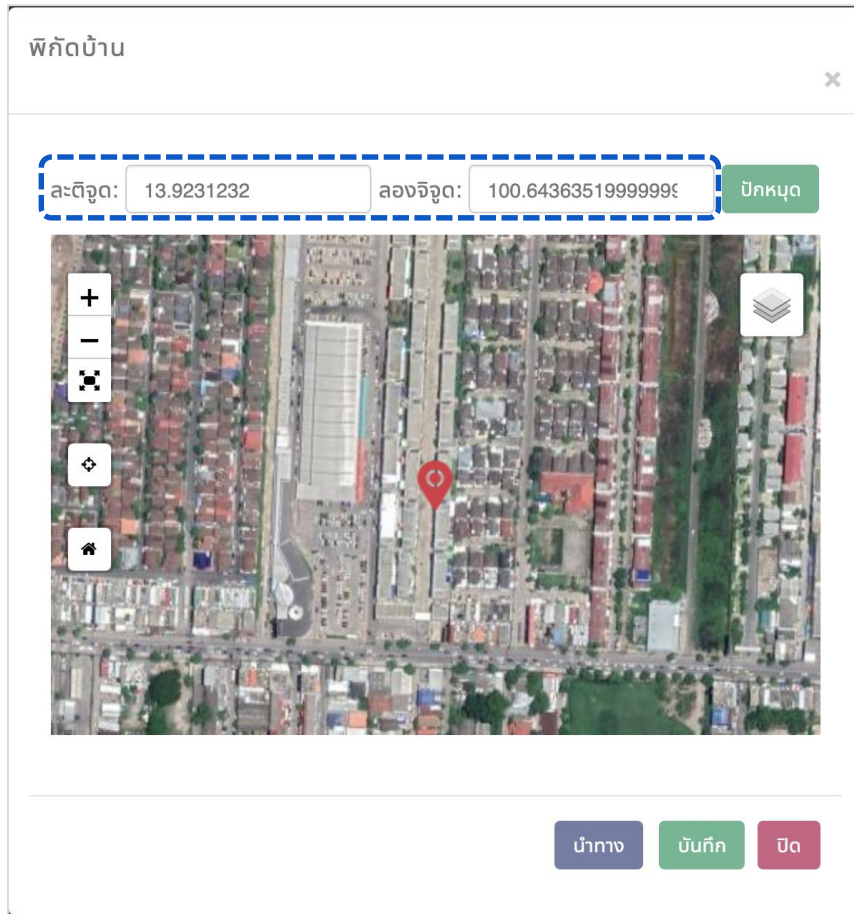
แจ้งเตือน

แก้ไขพิกัดบ้าน สำเร็จ!

3

ปิด

เพิ่มพิกัดด้วย ละติจูด/ลองจิจูด พร้อมนำทาง “TMAP Logbook”



อ่านเพิ่มเติม: <https://drive.google.com/drive/u/0/folders/1P1dM2sY7hiOqRL2dbHL1mPvmG0Vq9XUM>

เพิ่มปัญหา/ความต้องการ “TPMAP Logbook”



สรุปคุณภาพชีวิตของครัวเรือน

- ✓ สุขภาพ
- ✗ สภาพแวดล้อม
- ✓ การศึกษา
- ✗ การมีงานทำและรายได้
- ✓ คนอายุ 15 – 59 ปี มีอาชีพและรายได้
- ✓ คนอายุ 60 ปีขึ้นไป มีอาชีพและรายได้
- ✗ รายได้เฉลี่ยของครัวเรือนต่อปี
- ✓ ครัวเรือนมีการเก็บออมเงิน

✓ คำนิยม

เพิ่มข้อมูลปัญหา/
ความต้องการ

1

+

ปัญหา / ความต้องการ

กิจกรรมให้การช่วยเหลือ

ข้อมูลการพัฒนาอาชีพและคุณภาพชีวิตของผู้มีรายได้น้อยเพื่อลดความเหลื่อมล้ำทางสังคม ปี พ.ศ. 2563

เพิ่มปัญหา/ความต้องการ

“TPMAP Logbook”

เพิ่มปัญหา / ความต้องการ

กดไป

ดำเนินการในโครงการ: เลือกโครงการ

เลือกประเภทปัญหา / ความต้องการ:

- เลือกโครงการ
งบบากีสาน/ฝึกอาชีพแก่น
หมู่บ้านชนารักษ์
นโยบายผู้ว่าราชการจังหวัด
ผู้เสียภาษี
อบรมการใช้งาน TPMAP Logbook
- ตามรายละเอียด
- ด้านการเข้าถึงบริการรัฐ
- อื่นๆ

เพิ่มปัญหา / ความต้องการ

กดไป

ดำเนินการในโครงการ: นโยบายผู้ว่าราชการจังหวัด

เลือกประเภทปัญหา / ความต้องการ:

- ด้านสุขภาพ
- ด้านความเป็นอยู่
- ด้านการศึกษา
- ด้านรายได้
- ด้านการเข้าถึงบริการรัฐ
- อื่นๆ

เพิ่มปัญหา / ความต้องการ

กดไป

ก่อนหน้า

ปัญหา / ความต้องการ : ผู้พิการอยู่เพียงลำพังไม่มีรายได้

รายละเอียดปัญหา / ความต้องการ : ผู้พิการอยู่เพียงลำพังไม่มีรายได้ ต้องการความช่วยเหลือจากรัฐและเอกชน

ประเภทครัวเรือน:

- มีความพร้อมสามารถพัฒนาได้
- ต้องการให้สงเคราะห์ /ช่วยเหลือเพียงอย่างเดียว (สูงอายุ/พิการ)

ส่งต่อให้หน่วยงาน

พัฒนาสังคมและความมั่นคงของชน

- ไม่ขอรับความช่วยเหลือ

เพิ่มปัญหา/ความต้องการ “TPMAP Logbook”



เพิ่มปัญหา / ความต้องการ

ก่อนหน้า

เพิ่มรูปภาพปัญหา / ความต้องการ:

เพิ่มปัญหา / ความต้องการ

ก่อนหน้า

แนวทางการแก้ปัญหา / ความต้องการ:

- สิ่งของ
 - เสื้อผ้า
 - ผ้าห่ม
 - อาหาร
- เงินสงเคราะห์
- สาธารณูปโภค
- อบรม/ศึกษาดูงาน/พัฒนาความสามารถ
- ประสานส่งต่อ
- อื่นๆ

วันที่พบปัญหา:

ผู้ดำเนินการ:

หน่วยงาน:

ก่อนหน้า

แนวทางการแก้ปัญหา / ความต้องการ:

- สิ่งของ
- เงินสงเคราะห์
- สาธารณูปโภค
- อบรม/ศึกษาดูงาน/พัฒนาความสามารถ
- ประสานส่งต่อ
 -
- อื่นๆ

วันที่พบปัญหา:

ผู้ดำเนินการ:

หน่วยงาน:

ผู้ประสานงานครัวเรือน:

เบอร์โทรศัพท์:

เพิ่มปัญหา/ความต้องการ “TPMAP Logbook”



ปัญหา / ความต้องการ



22 เมษายน 2020
ผู้พิการอยู่เพื่...
ผู้บันทึก: นายพัฒนา ช...



12 กุมภาพันธ์ 2020
ผู้พิการอยู่คน...
ผู้บันทึก: สำนักงานพิ...



12 กุมภาพันธ์ 2020
เป็นผู้พิการอยู่...
ผู้บันทึก: องค์การบริ...



23 ธันวาคม 2019
ซ่อมแซมบ้าน
ผู้บันทึก: ผู้กำกับก...

click

ปัญหา : ผู้พิการอยู่เพียงลำพังไม่มีรายได้



วันที่ :

22 เมษายน 2020 เวลา 13:00 น.

รายละเอียดปัญหา :

ผู้พิการอยู่เพียงลำพังไม่มีรายได้ ต้องการความช่วยเหลือจากรัฐและเอกชน

ดำเนินงานในโครงการ :

นโยบายผู้ว่าราชการจังหวัด

ประเภทปัญหา/ความต้องการ :

ด้านรายได้

ประเภทครัวเรือน :

ต้องการให้สงเคราะห์ /ช่วยเหลือเพียงอย่างเดียว (สูงอายุ/พิการ) ส่งต่อให้หน่วยงาน พัฒนาสังคมและความมั่นคงของ

แนวทางการแก้ปัญหา/ความต้องการ :

ประสานส่งต่อ : สำนักงานพัฒนาสังคมและความมั่นคงของมนุษย์

ผู้ประสานงานโครงการ :

ชื่อ: |||

เบอร์โทรศัพท์: 0810000001

ผู้บันทึก :

นายพัฒนา ชุมชน

หน่วยงาน :

สำนักงานพัฒนาชุมชนจังหวัด

รูปภาพปัญหา/ความต้องการ :



ลบปัญหา

ปิด



แนะนำแนวทางการแก้ปัญหา “TPMAP Logbook”

เพิ่มปัญหา / ความต้องการ

ก่อนหน้า

ปัญหา / ความต้องการ :

แนวทางการแก้ปัญหา / ความต้องการ :

ประเภทครัวเรือน:

- มีความพร้อมสามารถพัฒนาได้
- ต้องการให้สงเคราะห์ / ช่วยเหลือเพียงอย่างเดียว (สูงอายุ/พิการ)
- ไม่ขอรับความช่วยเหลือ

เพิ่มปัญหา / ความต้องการ

ก่อนหน้า

แนวทางการแก้ปัญหา / ความต้องการ:

- สิ่งของ
- เงินสงเคราะห์
- สาธารณูปโภค
- อบรม/ศึกษาดูงาน/พัฒนาความสามารถ
- ประสานส่งต่อ
- อื่นๆ

วันที่พบปัญหา:

ผู้ดำเนินการ:

หน่วยงาน:

ผู้ประสานงานครัวเรือน:

เบอร์โทรศัพท์:

แนวทางการแก้ปัญหา **3**

อันดับ	แนวทางการแก้ปัญหา	รายละเอียดการแก้ปัญหา
1	สิ่งของ	
2	อบรม/ศึกษาดูงาน/ พัฒนาความสามารถ	<ul style="list-style-type: none"> • เสี่ยงไฟไหม้ตู้ใช้ • การเสี่ยงไฟไหม้ตู้พื้นบ้าน • ก่อฝ้า • ผักอบรมส่งเสริมอาชีพการเสี่ยงไฟไหม้ตู้พื้นเมือง • พัฒนาความรู้ด้านอาชีพที่สร้างรายได้ยั่งยืนคง • อบรมอาชีพเสริมด้านการเกษตร • เสี่ยงปลาดุกกฤษ • เสี่ยงไก่พื้นเมือง
3	เงินสงเคราะห์	<ul style="list-style-type: none"> • ทุนการศึกษา

หมายเหตุ แนวทางการแก้ปัญหานี้ นำมาจากข้อมูลที่ผู้ใช้งานได้ทำการบันทึกในระบบที่มีชื่อปัญหา และรายละเอียดของปัญหาที่สอดคล้องกัน

เบอร์โทรศัพท์:

เพิ่มกิจกรรมการให้ความช่วยเหลือ “TPMAP Logbook”



สรุปคุณภาพชีวิตของครัวเรือน

- ✓ สุขภาพ
- ✗ สภาพแวดล้อม
- ✓ การศึกษา
- ✗ การมีงานทำและรายได้
- ✓ คนอายุ 15 – 59 ปี มีอาชีพและรายได้
- ✓ คนอายุ 60 ปีขึ้นไป มีอาชีพและรายได้
- ✗ รายได้เฉลี่ยของครัวเรือนต่อปี
- ✓ ครัวเรือนมีการเก็บออมเงิน
- ✓ ค่าบิยม

ปัญหา / ความต้องการ

เพิ่มข้อมูลกิจกรรม
การให้ความช่วยเหลือ



1

กิจกรรมให้การช่วยเหลือ



ข้อมูลการพัฒนาอาชีพและคุณภาพชีวิตของผู้มีรายได้น้อยเพื่อลดความเหลื่อมล้ำทางสังคม ปี พ.ศ. 2563





เพิ่มกิจกรรมให้ความช่วยเหลือ “TPMAP Logbook”

✕

เพิ่มกิจกรรมให้ความช่วยเหลือ

ชื่อกิจกรรม:

รายละเอียดกิจกรรม:

ดำเนินงานในโครงการ:


ผู้ดำเนินการ:

หน่วยงาน:

ระยะเวลาดำเนินกิจกรรม: วันเริ่มต้น วันสิ้นสุด

ตัวชี้วัดตาม จปฐ.

ปัญหาที่ต้องการแก้ไข:

เพิ่มรูปภาพกิจกรรม: 

2
บันทึก
ยกเลิก

ตัวชี้วัดตาม จปฐ.

ค้นหา

ตัวชี้วัดด้านสุขภาพ

- ตัวชี้วัดที่ 1: เด็กแรกเกิดมีน้ำหนัก 2,500 กรัม ขึ้นไป
- ตัวชี้วัดที่ 2: เด็กแรกเกิดได้กินนมแม่อย่างเดียวยังน้อย 6 เดือนแรกติดต่อกัน
- ตัวชี้วัดที่ 3: เด็กแรกเกิดถึง 12 ปี ได้รับวัคซีนป้องกันโรคระบาดตามตารางสร้างเสริมภูมิคุ้มกันโรค
- ตัวชี้วัดที่ 4: ครว้เรือนกินอาหารถูกสุขลักษณะ ปลอดภัยและได้มาตรฐาน
- ตัวชี้วัดที่ 5: ครว้เรือนมีการใช้ยาเพื่อบำบัด บรรเทาอาการเจ็บป่วยเบื้องต้นอย่างเหมาะสม

ปัญหาที่ต้องการแก้ไข

ค้นหา

- รอบบ้านไม่สะอาด
- พบเด็กไม่ค่อยได้ออกกำลังกาย
- ซ่อมกำแพงบ้าน
- คนในครัวเรือนติดสุรา
- เด็กในบ้านไม่ได้รับการศึกษา
- หลังคาบ้านผุพัง/แตกหัก

i เลือกได้มากกว่า 1 รายการ

ปัญหาและกิจกรรม

“TPMAP Logbook”

ปัญหา / ความต้องการ



21 ตุลาคม 2019
รอบบ้านไม่สะอาด
ผู้บันทึก: นางสาวสมใจ จัดทรง



18 ตุลาคม 2019
พบเด็กไม่ค่อยได้ออกกำลังกาย
ผู้บันทึก: นายจตุพงษ์ จันทรใจ



16 ตุลาคม 2019
ซ่อมกำแพงบ้าน
ผู้บันทึก: นางกัญญา ไบทอง



14 ตุลาคม 2019
คนในครัวเรือนติดสุรา
ผู้บันทึก: นายสมพงษ์ ดุแล



11 ตุลาคม 2019
เด็กในบ้านไม่ได้รับการศึกษา
ผู้บันทึก: นายกฤษฏา ออยู่ดู



09 ตุลาคม 2019
หลังคาบ้านผุพัง/แตกหัก
ผู้บันทึก: นายสมพร ประสงค์

กิจกรรมให้การช่วยเหลือ



23 ตุลาคม 2019
แก้ปัญหาคนในครัวเรือนติดสุรา
ผู้บันทึก: นางสาวสุดใจ ดุแล



22 ตุลาคม 2019
ส่งเสริมกีฬาให้เด็ก
ผู้บันทึก: นายกรณ์ ดุแล



22 ตุลาคม 2019
เก็บกวาดรอบบ้าน
ผู้บันทึก: นางสาวกษกร ดุแล



19 ตุลาคม 2019
สร้างกำแพงบ้านใหม่
ผู้บันทึก: นางกัญญา ไบทอง



14 ตุลาคม 2019
ให้ความช่วยเหลือด้านการศึกษาแก่เด็ก
ผู้บันทึก: นางสาวจันทร์ ทองคำ



10 ตุลาคม 2019
ซ่อมหลังคาบ้านผุพัง/แตกหัก
ผู้บันทึก: นางสาวสมใจ ดุแล

แก้ไขปัญหา/ความต้องการ “TPMAP Logbook”

ปัญหา : รายได้ไม่เพียงพอ

วันที่ :
21 มิถุนายน 2020 เวลา 12:06 น.

รายละเอียดปัญหา :
เนื่องจากประสบปัญหา Covid-19 ทำให้ตกงาน และไม่มียาชีพ

ดำเนินการในโครงการ :
บูรณาการเชิงพื้นที่

ประเภทปัญหา/ความต้องการ :
ด้านสุขภาพ

ประเภทครัวเรือน :
มีความพร้อมสามารถพัฒนาได้


แนวทางการแก้ปัญหา/ความต้องการ :
อบรม/ศึกษาดูงาน/พัฒนาความสามารถ : อบรมการปลูกผัก

ผู้ประสานงานโครงการ :
ชื่อ: นางสาธิต อัมกับ
เบอร์โทรศัพท์: 0810000001

ผู้บันทึก :
นายวีระชัย จันทรสุด

หน่วยงาน :
เขตเทศบาล

รูปภาพปัญหา/ความต้องการ :



แก้ไข ลบ ปิด

1

แก้ไขปัญหา : รายได้ไม่เพียงพอ

วันที่ :
21 มิถุนายน 2020 เวลา 12:06 น.

รายละเอียดปัญหา :
เนื่องจากประสบปัญหา Covid-19 ทำให้ตกงาน และไม่มียาชีพ

ดำเนินการในโครงการ :
นโยบายผู้ว่าราชการจังหวัด

ประเภทปัญหา/ความต้องการ :
 ด้านสุขภาพ
 ด้านความเป็นอยู่
 ด้านการศึกษา
 ด้านรายได้
 ด้านการเข้าถึงบริการรัฐ
 อื่นๆ

ประเภทครัวเรือน :
มีความพร้อมสามารถพัฒนาได้


แนวทางการแก้ปัญหา/ความต้องการ :
อบรม/ศึกษาดูงาน/พัฒนาความสามารถ : อบรมการปลูกผัก

ผู้ประสานงานโครงการ :
ชื่อ: [redacted]
เบอร์โทรศัพท์: 0810000001

ผู้บันทึก :
นายวีระชัย จันทรสุด

หน่วยงาน :
เขตเทศบาล

รูปภาพปัญหา/ความต้องการ :



บันทึก ยกเลิก

2

แก้ไขข้อมูล

3

 ผู้บันทึกข้อมูลเท่านั้นที่มีสิทธิ์ในการแก้ไขข้อมูล

แก้ไขกิจกรรมการให้ความช่วยเหลือ “TPMAP Logbook”

กิจกรรม : อบรมการฝึกอาชีพ

วันเริ่มต้น :
21 มิถุนายน 2020 เวลา 12:12 น.

วันสิ้นสุด :
21 มิถุนายน 2020 เวลา 12:12 น.


รายละเอียดกิจกรรม :
หน่วยงานจัดกิจกรรมการฝึกอาชีพ

ดำเนินงานในโครงการ :
บูรณาการเชิงพื้นที่

ผู้บันทึก :
นายวีระชัย จันทรสุด

หน่วยงาน :
เนคเทค

รูปภาพกิจกรรม :



1

แก้ไข ลบ ปิด

แก้ไขกิจกรรม : อบรมการฝึกอาชีพ

วันเริ่มต้น :
21 มิถุนายน 2020 เวลา 12:12 น.

วันสิ้นสุด :
21 มิถุนายน 2020 เวลา 12:12 น.

รายละเอียดกิจกรรม :
หน่วยงานจัดกิจกรรมการฝึกอาชีพ

ดำเนินงานในโครงการ :
นโยบายผู้ว่าราชการจังหวัด


ตัวชี้วัดที่ได้รับการช่วยเหลือ :
ตัวชี้วัดที่ 22: รายได้เฉลี่ยของคนในครัวเรือนต่อปี(38000 บาท/คน/ปี)

ปัญหาที่ได้รับการแก้ไข :
รายได้ไม่เพียงพอ

ผู้บันทึก :
นายวีระชัย จันทรสุด

หน่วยงาน :
เนคเทค

รูปภาพกิจกรรม :



2

แก้ไขข้อมูล

3

บันทึก ปิด

 ผู้บันทึกข้อมูลเท่านั้นที่มีสิทธิ์ในการแก้ไขข้อมูล


ลบปัญหา/ความต้องการ “TPMAP Logbook”

The screenshot displays the TMAP Logbook web application. At the top, there are navigation tabs for 'ครัวเรือน' (Household) and 'สมาชิกครัวเรือน' (Household Members). A search bar on the right contains the text 'ค้นหา: ผู้ว่าราชการจังหวัดส...'. Below the navigation, there are three status indicators: 'การศึกษา' (Education) with a red 'X', 'การมีงานทำและรายได้' (Employment and Income) with a green checkmark, and 'ค่ามียอม' (Willingness to pay) with a red 'X'. The main content area is divided into two sections: 'ปัญหา / ความต้องการ' (Problems / Needs) and 'กิจกรรมให้การช่วยเหลือ' (Activities for Assistance). The 'ปัญหา / ความต้องการ' section shows a grid of problem entries. One entry is highlighted with a yellow arrow pointing to a 'ลบปัญหา' (Delete Problem) button. A modal window is open over this entry, titled 'ปัญหา : รอบบ้านไม่สะอาด' (Problem: Dirty Surroundings). The modal contains the following information: 'วันที่ : 21 ตุลาคม 2019 เวลา 00:00 น.' (Date: 21 October 2019, 00:00), 'รายละเอียดปัญหา : เนื่องจากเจ้าหน้าที่ลงสำรวจแล้วพบว่ามีกองขยะอยู่ข้างๆ บ้าน' (Problem Details: Because the staff surveyed and found a pile of trash next to the house), 'ผู้บันทึก : นางสาวสมใจ จิตการ' (Recorder: Ms. Somjai Jitkar), 'หน่วยงาน : สำนักงานปลัดกระทรวงมหาดไทย' (Agency: Ministry of Home Affairs), and 'รูปภาพปัญหา/ความต้องการ : [Image of trash]' (Problem/Need Image: [Image]). The modal has a close button (X) in the top right corner and 'ลบปัญหา' (Delete Problem) and 'ปิด' (Close) buttons at the bottom.

 ผู้บันทึกข้อมูลเท่านั้นที่มีสิทธิ์ในการลบข้อมูล

ลบบิกิจกรรมการให้ความช่วยเหลือ “TPMAP Logbook”

The screenshot shows the TPMAP Logbook interface. At the top, there are tabs for 'ครัวเรือน' (Household) and 'สมาชิกครัวเรือน' (Household Member). A search bar on the right contains the text 'ตำแหน่ง: ผู้ว่าราชการจังหวัดส...'. On the left, there are three status indicators: 'การศึกษา' (Education) with a red 'X', 'การมีงานทำและรายได้' (Employment and Income) with a green checkmark, and 'ค่าบิยอม' (Contribution) with a red 'X'. The main content area is divided into three sections: 'ปัญหา / ความต้องการ' (Problems / Needs), 'กิจกรรมให้การช่วยเหลือ' (Activities for Assistance), and a grid of activity cards. A modal window is open in the center, titled 'กิจกรรม : แก้ปัญหาคนในครัวเรือนติดสุรา' (Activity: Solve the problem of alcohol addiction in households). The modal contains the following information: 'วันเริ่มต้น : 23 ตุลาคม 2019 เวลา 00:00 น.' (Start Date: 23 October 2019, 00:00), 'วันสิ้นสุด : 23 ตุลาคม 2019 เวลา 00:00 น.' (End Date: 23 October 2019, 00:00), 'รายละเอียดกิจกรรม : เจ้าหน้าที่ได้พาคคนในครัวเรือนที่ติดสุราไปบำบัด' (Activity Details: Staff took alcohol-addicted household members for treatment), 'ผู้บันทึก : นางสาวสุดใจ ดุแล' (Recorder: Ms. Sudaidee Duale), 'หน่วยงาน : สำนักงานปลัดกระทรวงมหาดไทย' (Organization: Office of the Secretary of the Ministry of Interior), and 'รูปภาพกิจกรรม : [Image]' (Activity Photo: [Image]). At the bottom of the modal, there is a yellow arrow pointing to a button labeled 'ลบบิกิจกรรมให้ความช่วยเหลือ' (Delete Assistance Activity), which is highlighted with a dashed yellow border. Next to it is a 'ปิด' (Close) button.

 ผู้บันทึกข้อมูลเท่านั้นที่มีสิทธิ์ในการลบข้อมูล

บันทึกข้อมูลการติดตามผู้พิการไม่ได้รับเบี้ย (สถ.62) "TPMAP Logbook"

TPMAP Thai People Map and Analytics Platform

ครัวเรือน/สมาชิก
 Pivot
 รายงาน
 ตำแหน่ง: ผู้ว่าราชการ...

1 ครัวเรือน สมาชิกในครัวเรือน

2 สมุทรสงคราม บางคนที เลือกตำบล
 3 ผู้พิการที่ไม่ได้รับเบี้ย (สถ.62) ผู้สูงอายุที่ไม่ได้รับเบี้ย (สถ.62)

เลขประจำตัวประชาชน
 ชื่อ - นามสกุล
 ชื่อ
 นามสกุล

ค้นหา

ค้นหา

ความเป็นพื้นฐาน (อปฐ.)
 บัตรสวัสดิการแห่งรัฐและอื่นๆ

นำออกข้อมูลในรูปแบบ CSV



แสดง 10 รายการ

ติดตามแล้ว
 ยังไม่ได้ติดตาม

ปชช.	ชื่อ - นามสกุล	ที่อยู่	เพิ่มข้อมูลผู้พิการ
0391		ตำบลจอมปลวก อำเภอบางคนที	<input checked="" type="checkbox"/> ติดตามผู้พิการไม่ได้รับเบี้ย
9761		ตำบลกระดังงา อำเภอบางคนที	<input checked="" type="checkbox"/> ติดตามผู้พิการไม่ได้รับเบี้ย
7984		วัดเกตุ ตำบลโรงหีบ อำเภอบางคนที	<input type="checkbox"/> ติดตามผู้พิการไม่ได้รับเบี้ย
3016		เองอ้อ ตำบลบางพรหม อำเภอบางคนที	<input type="checkbox"/> ติดตามผู้พิการไม่ได้รับเบี้ย
7331		ตำบลยายแพง อำเภอบางคนที	<input type="checkbox"/> ติดตามผู้พิการไม่ได้รับเบี้ย

บันทึกข้อมูลการติดตามผู้พิการไม่ได้รับเบี้ย (สท.62) "TPMAP Logbook"

ครัวเรือน สมาชิกในครัวเรือน

สมุทรสงคราม

บางคนที

เลือกตำบล

ผู้พิการที่ไม่ได้รับเบี้ย (สท.62) ผู้สูงอายุที่ไม่ได้รับเบี้ย (สท.62)

เลขประจำตัวประชาชน ชื่อ - นามสกุล ชื่อ นามสกุล

ค้นหา

เพิ่มข้อมูลผู้พิการที่ไม่ได้รับเบี้ย (สท.62)

สาเหตุแห่งการไม่ได้รับ
เบี้ยคนพิการเกิดจาก :

- ไม่ประสงค์
 ยังไม่ได้
 ข้อมูลคลาดเคลื่อน

มาตรการในการให้ความ
ช่วยเหลือเบื้องต้น :

ประสานงาน พม.

บันทึก

ปิด

นำออกข้อมูลในรูปแบบ CSV

แสดง 10 รายการ

ปชช.	ชื่อ - นามสกุล		
0391			
9761		ตำบลกระดังงา อำเภอบางคนที	ติดตามผู้พิการไม่ได้รับเบี้ย
7984		วัดเกตุ ตำบลโรงหีบ อำเภอบางคนที	ติดตามผู้พิการไม่ได้รับเบี้ย
3016		จองอ้อ ตำบลบางพรหม อำเภอบางคนที	ติดตามผู้พิการไม่ได้รับเบี้ย
7331		ตำบลยายแพง อำเภอบางคนที	ติดตามผู้พิการไม่ได้รับเบี้ย

ติดตามแล้ว

ยังไม่ได้ติดตาม

เพิ่มข้อมูลผู้พิการ

ติดตามผู้พิการไม่ได้รับเบี้ย

ติดตามผู้พิการไม่ได้รับเบี้ย

ติดตามผู้พิการไม่ได้รับเบี้ย

ติดตามผู้พิการไม่ได้รับเบี้ย

ติดตามผู้พิการไม่ได้รับเบี้ย



บันทึกข้อมูลการติดตามผู้สูงอายุไม่ได้รับเบี้ย (สท.62) “TPMAP Logbook”

TPMAP Thai People Map and Analytics Platform

ครัวเรือน/สมาชิก Pivot รายงาน ค้นหา: ผู้ว่าราชค...

ครัวเรือน สมาชิกในครัวเรือน

ผู้พิการที่ไม่ได้รับเบี้ย (สท.62)
 ผู้สูงอายุที่ไม่ได้รับเบี้ย (สท.62)

เลขประจำตัวประชาชน
 ชื่อ - นามสกุล
 ชื่อ
 นามสกุล

ค้นหา

ค้นหา

ความเป็นพื้นฐาน (อปฐ.) บัตรสวัสดิการแห่งรัฐและอื่นๆ

นำออกข้อมูลในรูปแบบ CSV



แสดง 10 รายการ

ติดตามแล้ว ยังไม่ได้ติดตาม

ปชช.	ชื่อ - นามสกุล	ที่อยู่	เพิ่มข้อมูลผู้สูงอายุ
2912		ชวค ตำบลบางนกแขวก อำเภอสงคราม	ติดตามผู้สูงอายุไม่ได้รับเบี้ย click
8964		ตำบลกระดังงา อำเภอบางคนที	ติดตามผู้สูงอายุไม่ได้รับเบี้ย
3194		ชวาง ตำบลบางยี่รงค์ อำเภอบางคนที	ติดตามผู้สูงอายุไม่ได้รับเบี้ย
2978		ตำบลบางสะแก อำเภอบางคนที	ติดตามผู้สูงอายุไม่ได้รับเบี้ย
4061		ตำบลกระดังงา อำเภอบางคนที	ติดตามผู้สูงอายุไม่ได้รับเบี้ย

บันทึกข้อมูลการติดตามผู้สูงอายุที่ไม่ได้รับเบี้ย (สท.62) "TPMAP Logbook"

TPMAP Thai People Map and Analytics Platform

ครัวเรือน/สมาชิก Pivot รายงาน ค้นหา: ผู้ว่าราช...

ครัวเรือน สมาชิกในครัวเรือน

สมุทรสงคราม

บางคนที

เลือกตำบล

ผู้พิการที่ไม่ได้รับเบี้ย (สท.62) ผู้สูงอายุที่ไม่ได้รับเบี้ย (สท.62)

เลขประจำตัวประชาชน ชื่อ - นามสกุล ชื่อ นามสกุล

ค้นหา

เพิ่มข้อมูลผู้สูงอายุที่ไม่ได้รับเบี้ย (สท.62)

สาเหตุแห่งการไม่ได้รับ
เบี้ยคนพิการเกิดจาก :

มาตรการในการให้ความ
ช่วยเหลือเบื้องต้น :

- ไม่ประสงค์
 ยังไม่ได้
 ข้อมูลคลาดเคลื่อน

รอประสานงาน พม.

บันทึก

ปิด

นำออกข้อมูลในรูปแบบ CSV

แสดง 10 รายการ

ปชช.	ชื่อ - นามสกุล		
2912			
8964		ตำบลกระดังงา อำเภอบางคนที	<input type="button" value="ติดตามแล้ว"/> <input type="button" value="ยังไม่ได้ติดตาม"/>
3194		บวาง ตำบลบางยี่รงค์ อำเภอบางคนที	<input type="button" value="เพิ่มข้อมูลผู้สูงอายุ"/> <input type="button" value="ติดตามผู้สูงอายุไม่ได้รับเบี้ย"/>
2978		ตำบลบางสะแก อำเภอบางคนที	<input type="button" value="ติดตามผู้สูงอายุไม่ได้รับเบี้ย"/>
4061		ตำบลกระดังงา อำเภอบางคนที	<input type="button" value="ติดตามผู้สูงอายุไม่ได้รับเบี้ย"/>

บันทึกข้อมูลการติดตามผู้พิการและผู้สูงอายุที่ไม่ได้รับเบี้ย (สท.62) “TPMAP Logbook”

TPMAP Thai People Map and Analytics Platform

ครัวเรือน/สมาชิก Pivot รายงาน ตำแหน่ง: ผู้ว่าราชการ...

1

ครัวเรือน สมาชิกในครัวเรือน

สมุทรสงคราม

บางคนที

เลือกตำบล

 ผู้พิการที่ไม่ได้รับเบี้ย (สท.62) ผู้สูงอายุที่ไม่ได้รับเบี้ย (สท.62)

 เลขประจำตัวประชาชน ชื่อ - นามสกุล ชื่อ นามสกุล

ค้นหา

ค้นหา

2

3

ความเป็นพื้นฐาน (อปฐ.)

บัตรสวัสดิการแห่งรัฐและอื่นๆ

นำออกข้อมูลในรูปแบบ CSV



ติดตามแล้ว

ยังไม่ได้ติดตาม

แสดง 10 รายการ

ปช.	ชื่อ - นามสกุล	ที่อยู่	เพิ่มข้อมูลผู้พิการ	เพิ่มข้อมูลผู้สูงอายุ
9761		ปากข้าม ตำบลกระดังงา อำเภอบางคนที จังหวัดสมุทรสงคราม		
7331		ยายแพ่ง ตำบลยายแพ่ง อำเภอบางคนที จังหวัดสมุทรสงคราม		
5682		งานบางนกแขวก ตำบลบางนกแขวก อำเภอบางคนที จังหวัดสมุทรสงคราม		
0414		บ้านพัฒนา ตำบลดอนมะโนรา อำเภอบางคนที จังหวัดสมุทรสงคราม		
1133		เลองระกำ ตำบลบางคนที อำเภอบางคนที จังหวัดสมุทรสงคราม		

click

นำออกข้อมูลการติดตามผู้พิการและผู้สูงอายุไม่ได้รับเบี้ย (สธ.62)

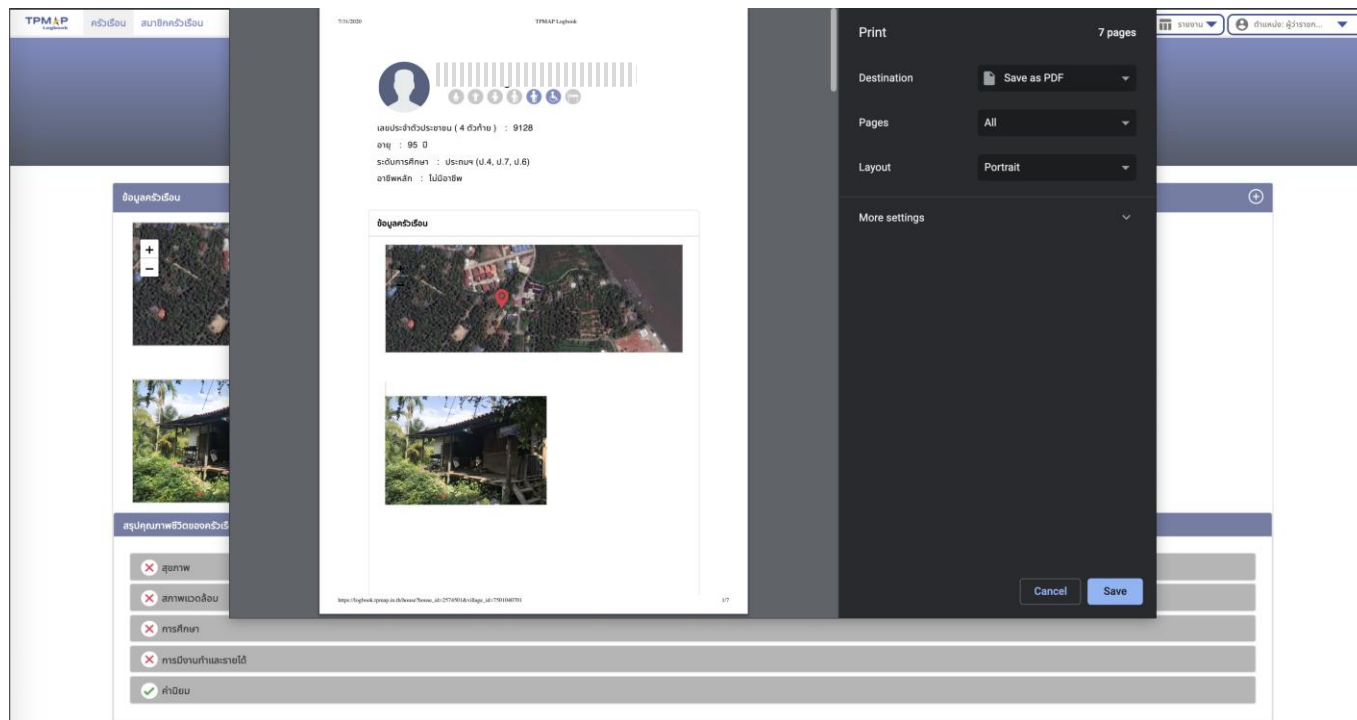
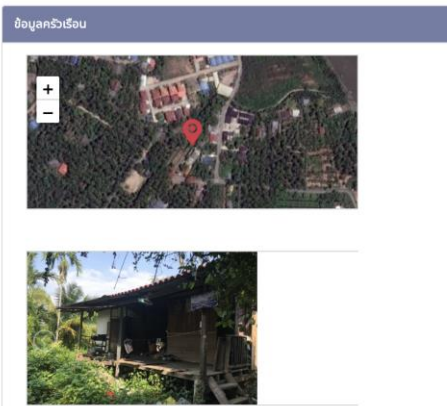
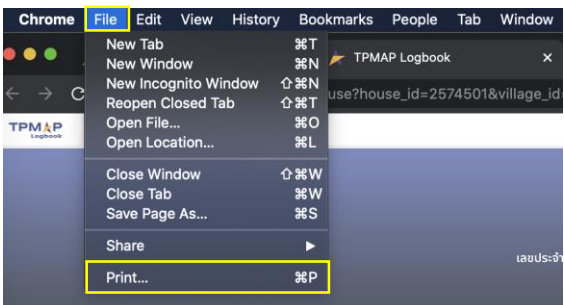
“TPMAP Logbook”

ระบบ TPMAP Logbook สามารถนำออกข้อมูลในรูปแบบ CSV และสามารถเปิดด้วยโปรแกรม Microsoft Excel

	A	B	C	D	E	F	G	H	I	J	K	L	M	N	O
1	house_data_ID	village_ID	NID	prefix_name	name	surname	address_num	moo	village_name	tumbol_name	amphuhur_name	province_name	disablilty_unprivilage_cause	disablilty_unprivilage_solution	disablilty_update_date
2	1971014	7503100401							บ้าน แพรกหนามแดง	แพรกหนามแดง	อัมพวา	สมุทรสงคราม	ข้อมูลคลาดเคลื่อน	ไม่พิการ	17/7/2020 12:56
3	2446672	7502011101							บ้าน ป่างาม	กระดังงา	บางคนที	สมุทรสงคราม			
4	3331561	7502110401							บ้าน ยายแพง	ยายแพง	บางคนที	สมุทรสงคราม			
5	3095906	7501050801							บ้าน ป่ากมاب	บางแก้ว	เมืองสมุทรสงคราม	สมุทรสงคราม			
6	2682175	7502100701							บ้าน บางนกแขวก	บางนกแขวก	บางคนที	สมุทรสงคราม			
7	3602762	7502060601							บ้าน อามำพัฒนา	ดอนมะโนรา	บางคนที	สมุทรสงคราม			
8	3791423	7503060901							บ้าน คลองวัดจุฬา	บางช้าง	อัมพวา	สมุทรสงคราม			
9	2626113	7501090401							บ้าน แพรกทะเล	คลองโคน	เมืองสมุทรสงคราม	สมุทรสงคราม			

ตั้งพิมพ์ข้อมูลครัวเรือน “TPMAP Logbook”

เปิดหน้าครัวเรือน -> คลิกเมนู ไฟล์ (File) -> พิมพ์ (print)



รายงานสรุปผลการปฏิบัติงานและติดตามการแก้ไขปัญหา “TPMAP Logbook”

รายงานสรุปผล
การปฏิบัติงาน
และติดตามการ
แก้ไขปัญหา

รายงานปัญหาและกิจกรรมการให้ความช่วยเหลือรายครัวเรือน

สมุทรสาคร

เลือกอำเภอ

เลือกตำบล

เลือกโครงการ

เลือกช่วงวันที่พบปัญหา

ค้นหา

นำออกข้อมูล

- รายงานปัญหาและกิจกรรมการให้ความช่วยเหลือรายครัวเรือน
- รายงานตัวชี้วัดที่ไม่ผ่านเกณฑ์และกิจกรรมการให้ความช่วยเหลือรายครัวเรือน
- รายงานจำนวนบ้านที่พบปัญหาแยกตามพื้นที่
- รายงานจำนวนบ้านที่ตกเกณฑ์แยกตามพื้นที่

ที่อยู่	ตำบล	อำเภอ	ปัญหา					จำนวนกิจกรรม	กิจกรรมให้ความช่วยเหลือ		
			วันที่พบปัญหา	ประเภทปัญหา	ชื่อปัญหา	ชื่อโครงการ	ผู้ดำเนินการ		หน่วยงาน	วันที่เริ่มกิจกรรม	ชื่อกิจกรรม
ไม่พบข้อมูล											

รายงานปัญหาและกิจกรรมการให้ความช่วยเหลือรายครัวเรือน “TPMAP Logbook”

รายงานปัญหาและกิจกรรมการให้ความช่วยเหลือรายครัวเรือน

สมุทรสงคราม

เลือกอำเภอ

เลือกตำบล







เลือกโครงการ

เลือกช่วงวันที่พบปัญหา


 นำออกข้อมูลในรูปแบบ CSV

แสดง 10 ครัวเรือน

ค้นหา:

ที่อยู่	ตำบล	อำเภอ	ปัญหา						จำนวนกิจกรรม	กิจกรรมให้ความช่วยเหลือ		
			วันที่พบปัญหา	ประเภทปัญหา	ชื่อปัญหา	ชื่อโครงการ	ผู้ดำเนินการ	หน่วยงาน		วันที่เริ่มกิจกรรม	ชื่อกิจกรรม	ผู้ดำเนินกิจกรรม
	แพรกหนามแดง	อัมพวา	04 มี.ค. 2020	-	ขาดการออกกำลังกายอย่างน้อย 3 วันๆละ30 นาที	-		สำนักงานสาธารณสุขจังหวัด	3	04 มี.ค. 2020 04 มี.ค. 2020 04 มี.ค. 2020	ให้ความช่วยเหลือในการสอนการออกกำลังกายที่ เหมาะสม ให้ความรู้การออกกำลังกายแบบยืดเหยียด ให้คำแนะนำในการออกกำลังกาย แยกแผ่นพับ แนะนำเรื่อง 3 อ2ส1พ	
	บางนกแขวก	บางคนที	12 ก.พ. 2020	-	รายได้ไม่เพียงพอกับรายจ่าย	-		สำนักงานปลัดกระทรวงมหาดไทย	2	01 ก.พ. 2020 06 มี.ค. 2020	หางานให้ทำ เงินสงเคราะห์ครอบครัว	

รายงานปัญหาและกิจกรรมการให้ความช่วยเหลือรายครัวเรือน “TPMAP Logbook”

รายงานปัญหาและกิจกรรมการให้ความช่วยเหลือรายครัวเรือน

[นำออกข้อมูลในรูปแบบ CSV](#)

แสดง ครัวเรือน

ค้นหา:

ที่อยู่	ตำบล	อำเภอ	ปัญหา						จำนวนกิจกรรม	กิจกรรมให้ความช่วยเหลือ		
			วันที่พบปัญหา	ประเภทปัญหา	ชื่อปัญหา	ชื่อโครงการ	ผู้ดำเนินการ	หน่วยงาน		วันที่เริ่มกิจกรรม	ชื่อกิจกรรม	ผู้ดำเนินกิจกรรม
	ดงกลาง	คอนสาร	10 ม.ย. 2020	ด้านความเป็นอยู่	ส่งเสริมอาชีพเสริม	งบบกคอิสสาม/ฝึกอาชีพแก่ง	ทีมปฏิบัติการแก่ง	สำนักงานพัฒนาชุมชน	1	10 ม.ย. 2020	เลี้ยงไก่พื้นเมือง	ทีมปฏิบัติการแก่ง
	หนองนาแซง	เมืองชัยภูมิ	20 ม.ย. 2020	ด้านรายได้	ด้านอาชีพและรายได้	งบบกคอิสสาม/ฝึกอาชีพแก่ง	ทีมปฏิบัติการแก้ไขปัญหาความยากจนอำเภอเมืองชัยภูมิ จังหวัดชัยภูมิ	สำนักงานพัฒนาชุมชนอำเภอเมืองชัยภูมิ จังหวัดชัยภูมิ	0	-	-	-
	หนองนาแซง	เมืองชัยภูมิ	20 ม.ย. 2020	ด้านรายได้	ด้านอาชีพและรายได้	งบบกคอิสสาม/ฝึกอาชีพแก่ง	ทีมปฏิบัติการแก้ไขปัญหาความยากจนอำเภอเมืองชัยภูมิ จังหวัดชัยภูมิ	สำนักงานพัฒนาชุมชนอำเภอเมืองชัยภูมิ จังหวัดชัยภูมิ	0	-	-	-
	หนองนาแซง	เมืองชัยภูมิ	20 ม.ย. 2020	ด้านรายได้	ด้านอาชีพและรายได้	งบบกคอิสสาม/ฝึกอาชีพแก่ง	ทีมปฏิบัติการแก้ไขปัญหาความยากจนอำเภอเมืองชัยภูมิ จังหวัดชัยภูมิ	สำนักงานพัฒนาชุมชนอำเภอเมืองชัยภูมิ จังหวัดชัยภูมิ	0	-	-	-

รายงานปัญหาและกิจกรรมการให้ความช่วยเหลือรายครัวเรือน “TPMAP Logbook”

รายงานปัญหาและกิจกรรมการให้ความช่วยเหลือรายครัวเรือน

แสดง ครัวเรือน

ค้นหา:

ที่อยู่	ตำบล	อำเภอ	ปัญหา						จำนวนกิจกรรม	กิจกรรมให้ความช่วยเหลือ		
			วันที่พบปัญหา	ประเภทปัญหา	ชื่อปัญหา	ชื่อโครงการ	ผู้ดำเนินการ	หน่วยงาน		วันที่เริ่มกิจกรรม	ชื่อกิจกรรม	ผู้ดำเนินกิจกรรม
	เวียงน้อย	เวียงน้อย	13 พ.ค. 2019	ด้านสุขภาพ	สูงอายุ มีปัญหาสุขภาพ/การดูแลสุขภาพ เครื่องอุปโภค บริโภค	ผู้เสียหายก๊วย	สำนักงานพัฒนาชุมชนอำเภอเวียงน้อย	สำนักงานพัฒนาชุมชนอำเภอเวียงน้อย/ผู้เสียหายก๊วยแแก่นคนขอนแก่น	0	-	-	-

แสดง 1 ถึง 1 จาก 1 ครัวเรือน

ก่อนหน้า 1 ถัดไป

รายงานตัวชีวิตที่ไม่ผ่านเกณฑ์และกิจการการให้ความช่วยเหลือรายครัวเรือน "TPMAP Logbook"

รายงานตัวชีวิตที่ไม่ผ่านเกณฑ์และกิจการการให้ความช่วยเหลือรายครัวเรือน

สมุทรสงคราม

บางคนที

กระดังงา

เลือกช่วงวันที่เริ่มกิจกรรม

นำออกข้อมูลในรูปแบบ CSV

แสดง 10 รายการ

ค้นหา:

ที่อยู่	ตำบล	อำเภอ	จังหวัด	ตัวชีวิตที่ไม่ผ่านเกณฑ์	จำนวนกิจกรรม	กิจการการให้ความช่วยเหลือ			
						วันที่เริ่มกิจกรรม	ชื่อกิจกรรม	ผู้ดำเนินกิจกรรม	หน่วยงาน
	กระดังงา	บางคนที	สมุทรสงคราม	23	0	-	-	-	-
	กระดังงา	บางคนที	สมุทรสงคราม	22	0	-	-	-	-
	กระดังงา	บางคนที	สมุทรสงคราม	23	0	-	-	-	-
	กระดังงา	บางคนที	สมุทรสงคราม	22	0	-	-	-	-
	กระดังงา	บางคนที	สมุทรสงคราม	25	0	-	-	-	-
	กระดังงา	บางคนที	สมุทรสงคราม	24	0	-	-	-	-
	กระดังงา	บางคนที	สมุทรสงคราม	25	0	-	-	-	-
	กระดังงา	บางคนที	สมุทรสงคราม	25	0	-	-	-	-
	กระดังงา	บางคนที	สมุทรสงคราม	8	0	-	-	-	-
	กระดังงา	บางคนที	สมุทรสงคราม	24	0	-	-	-	-

แสดง 1 ถึง 10 จาก 171 รายการ

ก่อนหน้า 1 2 3 4 5 ... 18 ถัดไป

รายงานจำนวนบ้านที่พบปัญหา “TPMAP Logbook”

รายงานจำนวนบ้านที่พบปัญหา แยกตามพื้นที่

จังหวัด	อำเภอ	ตำบล	หมู่บ้าน
จังหวัด	จำนวนบ้าน	จำนวนปัญหา	จำนวนปัญหาที่ได้รับการดูแล
สมุทรสงคราม	309	405	56

จังหวัด	อำเภอ	ตำบล	หมู่บ้าน
อำเภอ	จำนวนบ้าน	จำนวนปัญหา	จำนวนปัญหาที่ได้รับการดูแล
บางคนที	37	50	11
เมืองสมุทรสงคราม	161	221	11
อัมพวา	111	134	34

รายงานจำนวนบ้านที่ตกเกณฑ์แยกตามพื้นที่ "TPMAP Logbook"

รายงานจำนวนบ้านที่ตกเกณฑ์ แยกตามพื้นที่

จังหวัด อำเภอ ตำบล หมู่บ้าน

แสดง 10 รายการ ค้นหา:

จังหวัด	ตัวชี้วัด	จำนวนบ้านที่ตกเกณฑ์	จำนวนบ้านที่ได้รับการดูแล
สมุทรสงคราม	22	145	14

แสดง 1 ถึง 1 จาก 1 รายการ

ก่อนหน้า 1 ถัดไป

จังหวัด อำเภอ ตำบล หมู่บ้าน

แสดง 10 รายการ ค้นหา:

อำเภอ	ตัวชี้วัด	จำนวนบ้านที่ตกเกณฑ์	จำนวนบ้านที่ได้รับการดูแล
บางคนที	22	57	11
อัมพวา	22	35	0
เมืองสมุทรสงคราม	22	53	3

แสดง 1 ถึง 3 จาก 3 รายการ

ก่อนหน้า 1 ถัดไป

รายงาน Pivot "TPMAP Logbook"

ตั้งประเทศ

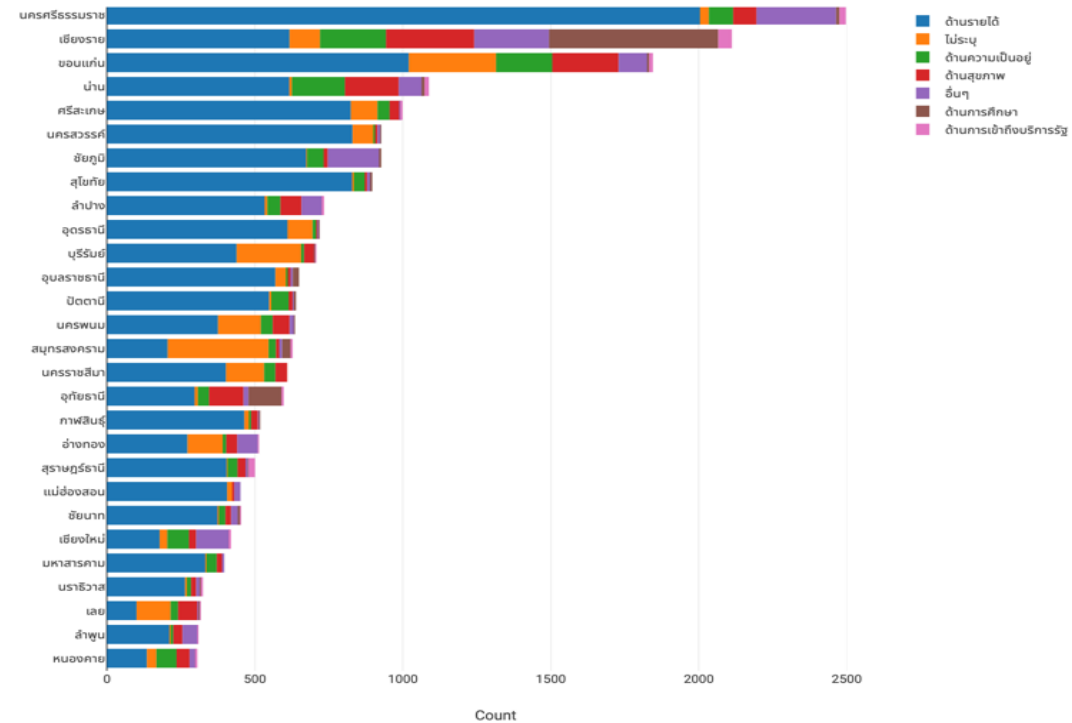
Horizontal Stacked Bar Chart

Count

ประเภทปัญหา

- ชื่อปัญหา
- ผู้ดำเนินการ
- หน่วยงาน
- ชื่อโครงการ
- ประเภทครัวเรือน
- จำนวนกิจกรรมที่ให้ความช่วยเหลือ
- เดือนที่พบปัญหา
- เดือนที่ทำกิจกรรม
- หมู่ที่/หมู่บ้าน
- ตำบล
- อำเภอ

จังหวัด



รายงาน Pivot “TPMAP Logbook”

สมุทรสงคราม

Table

Count

ประเภทปัญหา

ชื่อปัญหา

อำเภอ

ผู้ดำเนินการ

หน่วยงาน

ชื่อโครงการ

ประเภทครัวเรือน

จำนวนกิจกรรมที่ให้ความช่วยเหลือ

เดือนที่พบปัญหา

เดือนที่ทำการกิจกรรม

หมู่ที่/หมู่บ้าน

ตำบล

จังหวัด

อำเภอ	ประเภทปัญหา	ประมง	ด้านรายได้	ด้านการศึกษา	ด้านความเป็นอยู่	ด้านสุขภาพ	อื่นๆ	ด้านการเข้าถึงบริการรัฐ	รวม
	บางคนที		51	26	1	7	3	3	1
อัมพวา		134	25	15	7	3	2		186
เมืองสมุทรสงคราม		156	154	13	11	8	2	2	346
รวม		341	205	29	25	14	7	3	624

รายงาน Pivot “TPMAP Logbook”

สมุทรสงคราม

Horizontal Stacked Bar Chart

Count

ประเภทปัญหา

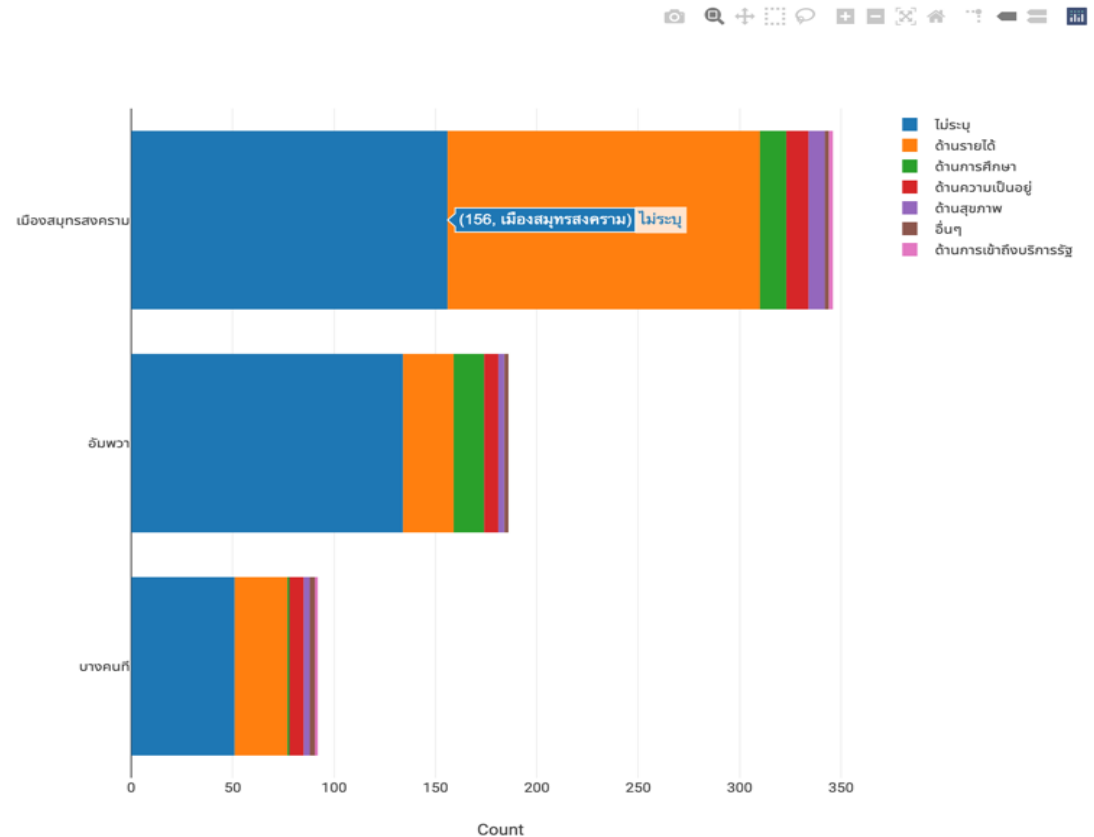
- ชื่อปัญหา
- ผู้ดำเนินการ
- หน่วยงาน
- ชื่อโครงการ
- ประเภทครัวเรือน
- จำนวนกิจกรรมที่ให้ความช่วยเหลือ
- เดือนที่พบปัญหา
- เดือนที่ทำกิจกรรม
- หมู่ที่/หมู่บ้าน
- ตำบล
- จังหวัด

อำเภอ

เมืองสมุทรสงคราม

อัมพวา

นางคนที



ลงชื่อออกจากระบบ “TPMAP Logbook”

ข้อมูลผู้ใช้งาน
ระบบ

ตำแหน่ง: นายกรัฐมนตรี

ชื่อผู้ใช้: |

ตำแหน่ง: นายกรัฐมนตรี

อัปเดตข้อมูลท้องถิ่น

👉 ออกจากระบบ

ครัวเรือน สมาชิกในครัวเรือน

สมุทรสงคราม | เลือกอำเภอ | เลือกตำบล | เลือกหมู่บ้าน | คำดัชนี 5 มิติที่ไม่ผ่านเกณฑ์ | ตัวชี้วัดที่ไม่ผ่านเกณฑ์ | บัตรสวัสดิการแห่งรัฐ | ครัวเรือนยากจน

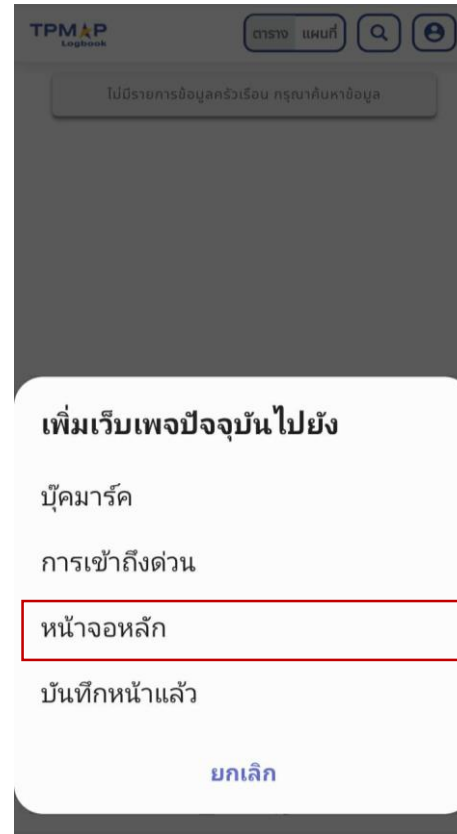
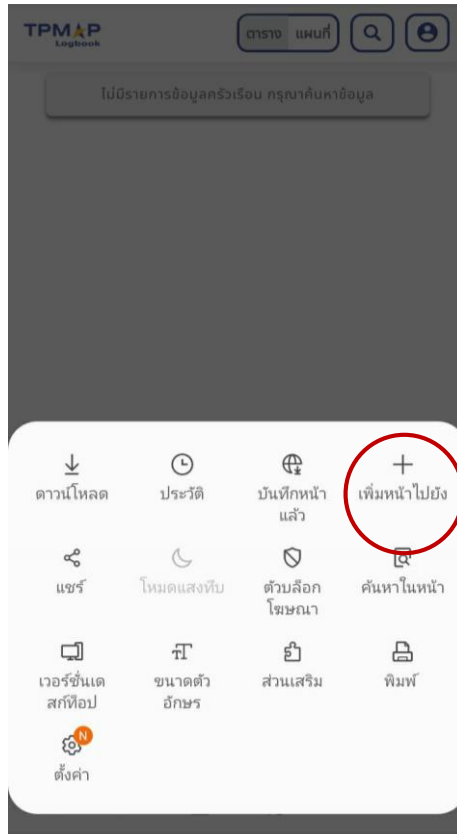
การเพิ่ม TPMAP logbook ในโทรศัพท์มือถือ

- Google Chrome
- Samsung Internet



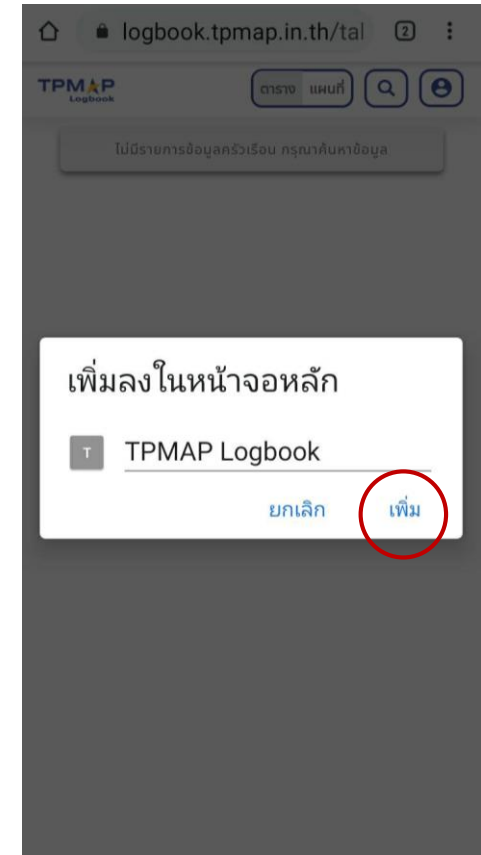
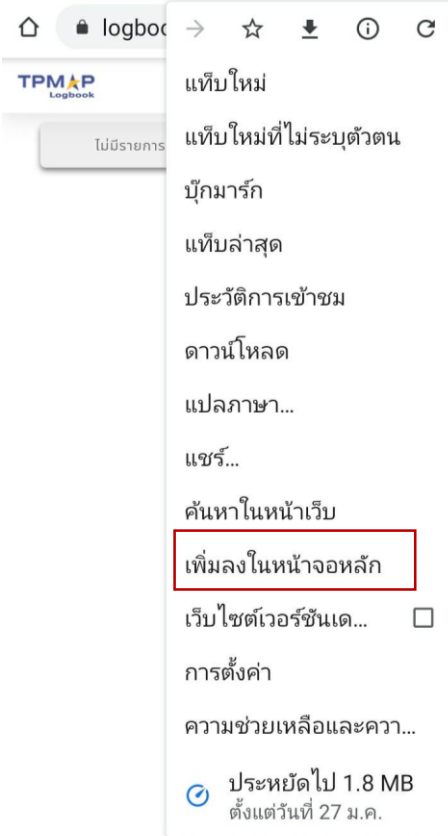
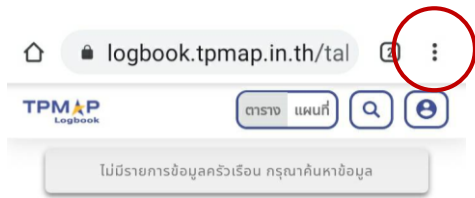


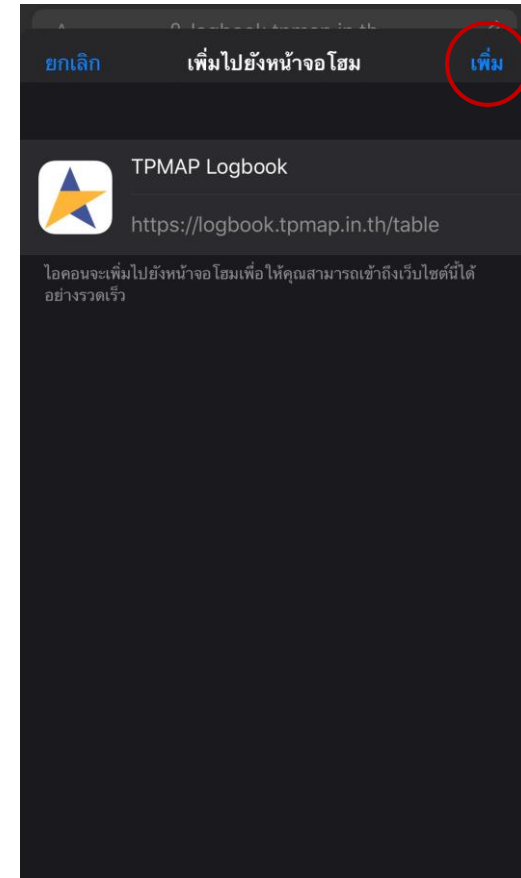
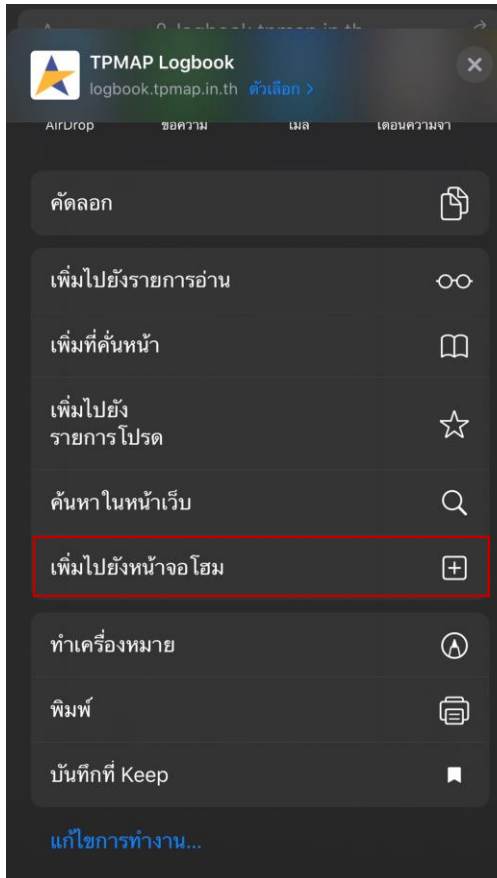
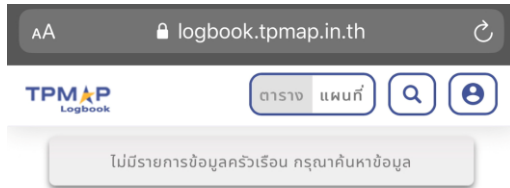
Samsung Internet





Google Chrome





ช่องทางในการแจ้งปัญหา “TPMAP Logbook”



Line @tpmap