

แบบสอบถาม

ข้อมูลพื้นฐานระดับหมู่บ้าน (กชช. 2ค) ปี 2562

หมู่บ้าน/ชุมชน..... หมู่ที่.....
ซอย..... ถนน..... ตำบล.....
อำเภอ..... จังหวัด.....

เขตปกครอง องค์การบริหารส่วนตำบล เทศบาลตำบล
 เทศบาลเมือง เทศบาลนคร
 เมืองพัทยา กรุงเทพมหานคร
 องค์การบริหารส่วนตำบลและเทศบาล

ดำเนินการจัดเก็บเสร็จ เมื่อวันที่.....เดือน.....พ.ศ. 2562

บันทึกข้อมูลเสร็จ เมื่อวันที่.....เดือน.....พ.ศ. 2562

โดยคณะทำงานบริหารจัดการเก็บข้อมูลฯ ระดับตำบล

ประสานการจัดเก็บข้อมูลโดย
กรมการพัฒนาชุมชน กระทรวงมหาดไทย และ องค์กรปกครองส่วนท้องถิ่น
ภาคใต้ คณะกรรมการดำเนินงานพัฒนาคุณภาพชีวิตชาวชน



สารบัญ

หน้า

แผนปฏิบัติการ การจัดเก็บข้อมูล กชช. 2ค ปี 2562	ก
แนวทางและขั้นตอนการจัดเก็บข้อมูล กชช. 2ค ปี 2562	ข
วิธีการกรอกข้อมูล กชช. 2ค	ค
แผนที่ของหมู่บ้าน/ชุมชนนี้ โดยสังเขป	จ
แบบสอบถามข้อมูลพื้นฐานระดับหมู่บ้าน (กชช. 2ค)	1
ส่วนที่ 1 โครงสร้างพื้นฐาน	1
1. ข้อมูลด้านประชากร	1
2. แหล่งน้ำ	3
3. บริการสาธารณสุขในหมู่บ้าน/ชุมชน	5
4. ไฟฟ้า	5
5. การคมนาคม	6
6. การติดต่อสื่อสาร	9
7. ร้านค้า	10
8. เชื้อเพลิงในการหุงต้ม	11
ส่วนที่ 2 สภาพพื้นฐานทางเศรษฐกิจ	12
9. การมีที่ดินทำกิน	12
10. โครงสร้างพื้นฐานในหมู่บ้าน/ชุมชน	12
11. โครงสร้างพื้นฐานในตำบล	13
12. การทำนา	14
13. การทำไร่	16
14. การทำสวนผลไม้	19
15. การทำสวนผัก	20
16. การทำสวนไม้ดอกไม้ประดับหรือเพาะพันธุ์ไม้เพื่อขาย	21
17. การทำสวนยางพารา	21
18. การปลูกพืชเศรษฐกิจอื่นๆ	22
19. การทำกิจการเกษตรอื่นๆ	23
20. การทำเกษตรฤดูแล้ง	23
21. การเลี้ยงสัตว์	24

สารบัญ (ต่อ)

	หน้า
22. การทำประมง	25
23. การเพาะเลี้ยงสัตว์น้ำ	26
24. สัตว์ใช้งานและเครื่องจักรในการเกษตร	27
25. สภาพแรงงานและการจ้างงาน	28
26. การประกอบอุตสาหกรรมในครัวเรือน	31
27. สถานประกอบการและอุตสาหกรรมภายในท้องถิ่น	32
28. การได้รับผลประโยชน์จากสถานที่ท่องเที่ยว	33
ส่วนที่ 3 สุขภาวะและอนามัย	35
29. โครงสร้างพื้นฐาน	35
30. ศูนย์พัฒนาเด็กเล็กที่ได้มาตรฐานศูนย์เด็กเล็กนออยู่	35
31. ร้านขายของชำ หรือสถานที่ที่ขายยาชุดหรือยาอันตรายหรือยาควบคุมพิเศษ หรือวัตถุออกฤทธิ์ต่อจิตและประสาท	36
32. ร้านอาหารที่ได้รับมาตรฐาน	36
33. เด็กเกิดมีชีพและเด็กอายุต่ำกว่า 5 ปี ตาย	37
34. คนพิการ	38
35. ผู้ป่วยหรือตายด้วยโรคและอุบัติเหตุ	39
36. การได้รับบริการและดูแลสุขภาพอนามัย	41
37. ความปลอดภัยในการทำงาน	42
38. การกีฬา	42
39. จำนวนสถานบริการ/สถานบันเทิงในหมู่บ้าน/ชุมชน	43
ส่วนที่ 4 ความรู้และการศึกษา	44
40. โครงสร้างพื้นฐาน	44
41. การได้รับการศึกษาและระดับการศึกษา	44
42. การจัดกิจกรรมของหน่วยงานราชการ รัฐวิสาหกิจและภาคเอกชน	47
ส่วนที่ 5 การมีส่วนร่วมและความเข้มแข็งของชุมชน	49
43. โครงสร้างพื้นฐาน	49
44. การรวมกลุ่มของประชาชน และการเข้าถึงแหล่งเงินทุนของชุมชน	49
45. การเรียนรู้โดยชุมชน	52
46. การได้รับความคุ้มครองทางสังคม	54

สารบัญ (ต่อ)

	หน้า
47. เด็กกำพร้า เด็กถูกทอดทิ้ง เด็กเร่ร่อน เด็กที่ไม่ได้ลงทะเบียนเกิด หรือเด็กที่ได้รับผลกระทบจากโรคเอดส์	55
48. คนที่ไม่มีที่อยู่ถาวรและไม่มีผู้เลี้ยงดู	55
49. ความปลอดภัยของหมู่บ้าน/ชุมชน	55
ส่วนที่ 6 ทรัพยากรธรรมชาติและสิ่งแวดล้อม	56
50. สิทธิครอบครองที่ดิน	56
51. คุณภาพดิน	57
52. การใช้ประโยชน์ที่ดิน	57
53. คุณภาพน้ำ	58
54. การปลูกป่าหรือไม้ยืนต้น	59
55. การจัดการสภาพสิ่งแวดล้อม	59
ส่วนที่ 7 ความเสี่ยงของชุมชนและภัยพิบัติ	65
56. โครงสร้างพื้นฐาน	65
57. ยาเสพติด	65
58. สถานการณ์การใช้ยาเสพติด	67
59. ผู้ใช้ยาเสพติด ได้ก่อความเดือดร้อนต่อหมู่บ้าน/ชุมชน	67
60. การดำเนินกิจกรรมการป้องกันและแก้ไขปัญหายาเสพติด	67
61. ความปลอดภัยจากภัยพิบัติ	69
62. ความปลอดภัยจากความเสี่ยงของหมู่บ้าน/ชุมชน	71
คณะกรรมการหมู่บ้าน/ชุมชน ผู้นำชุมชน หรือผู้ให้ข้อมูล	74
ความเห็นของนายก อบต./เทศบาล	75
คณะกรรมการบริหารจัดการเก็บข้อมูล กชช. 2c ระดับตำบล	76
ภาคผนวก	80

แผนปฏิบัติการ การจัดเก็บข้อมูล กชช. 2ค ปี 2562

ขั้นเตรียมการ (พร้อมกับการเตรียมการจัดเก็บข้อมูล จปฐ.)

กิจกรรม	ระยะเวลา
1. จังหวัด ประชุมชี้แจงพัฒนาการอำเภอและพัฒนาการ	ตุลาคม 2561
2. คณะทำงานฯ ทุกระดับ ประชุมเตรียมการ	ตุลาคม 2561
3. พัฒนาการจัดทำแผนปฏิบัติการ	ตุลาคม 2561
4. จังหวัด ฝึกอบรมผู้บันทึกข้อมูล	พ.ย. - ธ.ค. 61

ขั้นตอนการจัดเก็บข้อมูล กชช. 2ค

กิจกรรม	ระยะเวลา
1. คณะทำงานฯ ระดับตำบลรอกข้อมูลที่ทราบและสัมภาษณ์ซ้ำจาก คณะกรรมการหมู่บ้าน ผู้นำหมู่บ้าน/ชุมชน ประชาชนชาวบ้าน รวบรวมส่งให้ผู้บันทึกข้อมูลของตำบล	ม.ค. - มี.ค. 62
2. ผู้บันทึกข้อมูลของตำบล ทำการบันทึกและประมวลผลข้อมูล	ม.ค. - มี.ค. 62
3. พัฒนาการและผู้บันทึกฯ ร่วมนำเสนอผลการจัดเก็บข้อมูลของตำบล และเปรียบเทียบรายหมู่บ้านในที่ประชุมตำบลหรือเวทีประชาคมตำบล เพื่อให้ผู้บริหารท้องถิ่น กำหนด ผู้ใหญ่บ้าน ผู้นำชุมชน และประชาชน ได้รับทราบ และตรวจสอบ/ยืนยันข้อมูลของตำบล และทุกหมู่บ้าน/ชุมชน รวมทั้งนำไปใช้ประโยชน์ด้วย	มี.ค. 62
4. พัฒนาการและผู้บันทึกฯ ร่วมกันดำเนินการปรับปรุงแก้ไขให้ถูกต้องแล้วสำเนาให้ อบต./เทศบาลตำบล และอำเภอ	มี.ค. 62
5. คณะทำงานฯ ระดับอำเภอ ตรวจสอบความถูกต้องครบถ้วนของข้อมูล ประมวลผลเป็นภาพรวมอำเภอ นำเสนอในที่ประชุมอำเภอ สำเนาให้ทุกส่วนราชการของอำเภอ ใช้ประโยชน์ และสำเนาส่งจังหวัด	เม.ย. 62
6. คณะทำงานฯ ระดับจังหวัด ตรวจสอบความถูกต้องครบถ้วนของข้อมูล ประมวลผลเป็นภาพรวมจังหวัด นำเสนอในที่ประชุมจังหวัด สำเนาให้ทุกส่วนราชการใช้ประโยชน์ และสำเนาส่งกรมการพัฒนาชุมชน	เม.ย. 62

แนวทางและขั้นตอนการจัดเก็บข้อมูล กชช. 2ค ปี 2562

1. การเตรียมความพร้อมก่อนการจัดเก็บข้อมูล (ตุลาคม – ธันวาคม 2561)

- 1) จังหวัด ดำเนินการประชุมชี้แจงเพื่อเสริมสร้างความรู้ ความเข้าใจด้านการบริหารการจัดเก็บข้อมูล และการใช้โปรแกรมบันทึกประมวลผลข้อมูล กชช. 2ค แก่พัฒนาการอำเภอและพัฒนากรทุกคน (ตุลาคม 2561)
- 2) คณะทำงานบริหารการจัดเก็บข้อมูล ฯ ระดับจังหวัด ระดับอำเภอ และระดับตำบล ประชุมเตรียมการและวางแผนการบริหารการจัดเก็บข้อมูล กชช. 2ค ไม่น้อยกว่าเป้าหมายที่กำหนด (ตุลาคม 2561)
- 3) พัฒนาการผู้ประสานงานตำบล จัดทำแผนปฏิบัติการบริหารการจัดเก็บข้อมูล กชช. 2ค ระดับตำบล ภายในช่วงเวลาที่กำหนดส่งให้อำเภอ เพื่อรวบรวมส่งให้จังหวัด (ตุลาคม 2561)
- 4) จังหวัดดำเนินการฝึกอบรมการใช้โปรแกรมบันทึกและประมวลผลข้อมูล กชช. 2ค แก่ผู้บันทึกข้อมูลของทุกตำบล (พฤศจิกายน – ธันวาคม 2561)

2. การจัดเก็บ บันทึกประมวลผลข้อมูล กชช. 2ค (มกราคม – เมษายน 2562)

- 1) คณะทำงานบริหารการจัดเก็บข้อมูล ฯ ระดับตำบล กรอกข้อมูลของแต่ละหมู่บ้าน/ชุมชน ในส่วนที่มีอยู่ และสัมภาษณ์จากคณะกรรมการหมู่บ้าน ผู้นำหมู่บ้าน/ชุมชน ปราชญ์ชาวบ้าน แล้วตรวจสอบความถูกต้องและความครบถ้วนของข้อมูล และรวบรวมแบบสอบถามทั้งหมดส่งให้ผู้บันทึกข้อมูล กชช. 2ค ของตำบล (มกราคม – มีนาคม 2562)
- 2) ผู้บันทึกข้อมูล กชช. 2ค ของตำบล ทำการบันทึกและประมวลผลข้อมูล กชช. 2ค ของทุกหมู่บ้าน ตรวจสอบความถูกต้องและความครบถ้วนของข้อมูลที่บันทึกประมวลผล (มกราคม – มีนาคม 2562)
- 3) พัฒนาการผู้ประสานงานตำบล ร่วมกับผู้บันทึกข้อมูลของตำบล นำเสนอผลการจัดเก็บข้อมูล กชช. 2ค ระดับหมู่บ้าน/ชุมชน ในเวทีประชาคมหมู่บ้าน/ชุมชน และเสนอภาพรวมของตำบล และเปรียบเทียบรายหมู่บ้าน/ชุมชน ในที่ประชุมระดับตำบลหรือเวทีประชาคมตำบล เพื่อให้ผู้บริหารท้องถิ่น กำนัน ผู้ใหญ่บ้าน ผู้นำชุมชน และประชาชน ได้รับทราบ และตรวจสอบ/ยืนยันข้อมูลของตำบล และทุกหมู่บ้าน/ชุมชน (มีนาคม 2562)
- 4) พัฒนาการผู้ประสานงานตำบล ร่วมกับผู้บันทึกข้อมูลของตำบล ดำเนินการปรับปรุงแก้ไขข้อมูลให้ถูกต้องตามมติที่ประชุม ของข้อ 3) แล้วสำเนาข้อมูลทั้งหมดให้ อบต./เทศบาลตำบล ใช้ประโยชน์ และสำเนาส่งให้อำเภอ (มีนาคม 2562)
- 5) คณะทำงานบริหารการจัดเก็บข้อมูล กชช. 2ค ระดับอำเภอ ตรวจสอบความถูกต้องและความครบถ้วนของข้อมูล กชช. 2ค ของแต่ละตำบล ประมวลผลเป็นภาพรวมของอำเภอ นำเสนอผลในที่ประชุมระดับอำเภอ ตรวจสอบความถูกต้องและความครบถ้วนของข้อมูล กชช. 2ค ของอำเภอ แล้วสำเนาข้อมูลทั้งหมดให้ทุกส่วนราชการ ใช้ประโยชน์ และสำเนาส่งให้จังหวัด (เมษายน 2562)
- 6) คณะทำงานบริหารการจัดเก็บข้อมูล กชช. 2ค ระดับจังหวัด ตรวจสอบความถูกต้องและความครบถ้วนของข้อมูล กชช. 2ค ของแต่ละอำเภอ ประมวลผลเป็นภาพรวมของจังหวัด นำเสนอผลในที่ประชุมระดับจังหวัด ตรวจสอบความถูกต้องและความครบถ้วนของข้อมูล กชช. 2ค ของจังหวัด แล้วสำเนาข้อมูลให้ทุกส่วนราชการใช้ประโยชน์ และสำเนาส่งให้กรมการพัฒนาชุมชน (เมษายน 2562)

ข้อความว่า “ในรอบปีที่ผ่านมา” ที่มีอยู่ในแบบสอบถามเล่มนี้
หมายถึง “การนับจากวันที่สอบถามข้อมูลย้อนหลังไป 12 เดือน”

1.3 แบบเติมจำนวนตัวเลข

ตัวอย่างที่ 4 ข้อ 3 บริการสาธารณะในหมู่บ้าน/ชุมชน

ในหมู่บ้าน/ชุมชนนี้ มีบริการสาธารณะต่อไปนี้หรือไม่ (ถ้าไม่มีให้ใส่ 0)

ข้อ	คำถาม	ตัวเลือก/คำตอบ
3.1	กิจกรรมธนาคารข้าว (ไม่จำเป็นต้องมีถังฉางก็ได้)	จำนวน <input type="text" value=""/> <input type="text" value="1"/> แห่ง
3.2	ศาลาประชาคม/ศาลากลางบ้าน	จำนวน <input type="text" value=""/> <input type="text" value="0"/> แห่ง

จากตัวอย่างนี้ แสดงว่าในหมู่บ้าน/ชุมชนนี้ มีกิจกรรมธนาคารข้าว 1 แห่ง แต่ไม่มีศาลาประชาคม/ศาลากลางบ้าน ภายในหมู่บ้าน

2. กรอบสี่เหลี่ยมเส้นประ เป็นส่วนของคำอธิบายหรือคำแนะนำเพื่อช่วยให้ผู้กรอกทราบถึงข้อความบางข้อความหรือวิธีการกรอกแบบสอบถาม หรือเป็นส่วนแยกย่อยของคำถามหลัก ส่วนของคำอธิบาย หรือคำแนะนำนี้มิให้เฉพาะคำถามบางข้อ

ตัวอย่างที่ 5 ข้อ 2 แหล่งน้ำ

คำอธิบายข้อ 2.1

- จำนวนแหล่งน้ำที่จะตรวจนับนี้ จะนับเฉพาะแหล่งน้ำที่มีน้ำตลอดปีที่อยู่ในหมู่บ้าน
- บ่อบาดาล ให้รวมถึง บ่อตอก และบ่อเจาะ ด้วย
- บ่อน้ำตื้น หมายถึง บ่อที่ใส่ปลอกซีเมนต์ ไม้ คอนกรีต หรือบ่อดินถาวรที่ใช้ประจำ
- น้ำประปา หมายถึง น้ำที่ส่งไปตามท่อให้บริการแจกจ่ายไปถึงครัวเรือนในหมู่บ้าน เช่น ประปาภูมิภาค ประปาชนบท ประปาหมู่บ้าน หรือประปาภูเขา เป็นต้น

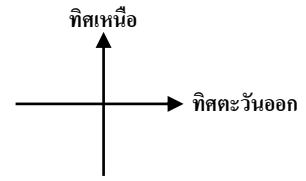
3. วงเล็บ เป็นส่วนของคำอธิบายหรือคำแนะนำข้อความที่อยู่ในวงเล็บจะช่วยให้ผู้กรอกทราบถึงข้อความบางข้อความ หรือวิธีการกรอกข้อมูลเพิ่มเติมบางประการ โดยส่วนมากจะใส่ไว้ในตัวคำถามหรือตัวคำตอบที่มีให้เลือก

ตัวอย่างที่ 6 ข้อ 2.1


ข้อ	คำถาม	ตัวเลือก/คำตอบ
2.1	ประเภทแหล่งน้ำดื่ม-น้ำใช้	
2.1.1	บ่อน้ำตื้น (ใส่ปลอกซีเมนต์, ไม้, คอนกรีต, บ่อดิน) 1) บ่อขุดส่วนตัว 2) บ่อขุดสาธารณะ	จำนวน <input type="text" value=""/> <input type="text" value=""/> บ่อ ใช้การได้ <input type="text" value=""/> <input type="text" value=""/> บ่อ จำนวน <input type="text" value=""/> <input type="text" value=""/> บ่อ ใช้การได้ <input type="text" value=""/> <input type="text" value=""/> บ่อ

แผนที่ของหมู่บ้าน/ชุมชนนี้ โดยสังเขป

ระบุพิกัด X: Y:





 ถนนลาดยาง/ถนนคอนกรีต

 ถนนลูกรัง

 สะพาน

 ทางรถไฟ

 คลอง

 แม่น้ำ



วัด



โรงเรียน



ศูนย์เรียนรู้ชุมชน



สถานีอนามัย/รพ.สต



สถานีตำรวจ



ร้านสะดวกซื้อ



หนอง/บึง



หอกระจายข่าว/เสียงตามสาย



ที่ทำการ อบต./เทศบาลตำบล



ที่ทำการผู้ใหญ่บ้าน/กำนัน



ศาลาประชาคม



บ้านเรือน

แบบสอบถามข้อมูลพื้นฐานระดับหมู่บ้าน (กชช. 2ค) ส่วนที่ 1 โครงสร้างพื้นฐาน

คำอธิบายข้อ 1

- ให้นับครัวเรือนที่มีคนอาศัยอยู่จริง ทั้งที่มีบ้านเลขที่และไม่มีบ้านเลขที่ตามทะเบียนบ้าน
- นับบ้านที่มีเลขที่บ้าน (1 เลขที่ หมายถึง 1 ครัวเรือน)
- นับบ้านที่ไม่มีเลขที่บ้าน แต่มีการก่อสร้างที่มีลักษณะถาวร หมายถึง 1 ครัวเรือน
- ห้องแถว 1 ห้อง (ที่มีคนอาศัยหรือเช่าอยู่) นับเป็น 1 ครัวเรือน
- เรือนแพถาวร นับเป็น 1 ครัวเรือน
- ตรวจสอบการรวมจำนวนประชากร ดังนี้
 - เพศชาย รวมกับ เพศหญิง เท่ากับประชากรที่อาศัยอยู่จริงทั้งหมด
 - ตรวจสอบให้ดีกว่า ในแต่ละช่วงอายุ เพศชายรวมกับเพศหญิงจะเท่ากับผลรวมของช่วงอายุนั้นๆ
 - ในช่องผลรวมของประชากรไทย ทุกช่วงอายุในข้อ 1.2.1 – 1.2.6 รวมกันจะเท่ากับจำนวนประชากรไทยที่อาศัยอยู่จริงทั้งหมด ในข้อ 1.2
 - ในช่องผลรวมของประชากรต่างด้าวสัญชาติต่างๆที่อาศัยอยู่ในหมู่บ้าน/ชุมชน ในข้อ 1.3.1 – 1.3.4 รวมกันจะเท่ากับจำนวนประชากรต่างด้าวที่อาศัยอยู่จริงทั้งหมด ในข้อ 1.3
 - ในช่องผลรวมของจำนวนประชากรไทยที่อาศัยอยู่จริงทั้งหมด ในข้อ 1.2 เมื่อรวมกับ จำนวนประชากรต่างด้าวที่อาศัยอยู่จริงทั้งหมด ในข้อ 1.3 รวมกันจะเท่ากับจำนวนประชากรที่อาศัยอยู่จริงทั้งหมด ในข้อ 1.4
 - อายุ 0 – 2 ปี หมายถึง แรกเกิด ถึง 1 ปี 364 วัน และในช่วงอื่น ๆ มีความหมาย เช่นเดียวกันนี้ คือ 5 ปี 364 วัน, 14 ปี 364 วัน, 17 ปี 364 วัน, และ 59 ปี 364 วัน

1. ข้อมูลด้านประชากร

1.1 หมู่บ้าน/ชุมชนนี้ มีครัวเรือนทั้งหมด	จำนวน	<input type="text"/> <input type="text"/> <input type="text"/> <input type="text"/> <input type="text"/> <input type="text"/>	ครัวเรือน
1.2 จำนวนประชากรไทยที่อาศัยอยู่จริงมีทั้งหมด	รวม	<input type="text"/> <input type="text"/> <input type="text"/> <input type="text"/> <input type="text"/> <input type="text"/>	คน
1) เพศชาย	จำนวน	<input type="text"/> <input type="text"/> <input type="text"/> <input type="text"/> <input type="text"/> <input type="text"/>	คน
2) เพศหญิง	จำนวน	<input type="text"/> <input type="text"/> <input type="text"/> <input type="text"/> <input type="text"/> <input type="text"/>	คน
1.2.1 จำนวนประชากรไทยที่อายุ 0 – 2 ปี	รวม	<input type="text"/> <input type="text"/> <input type="text"/> <input type="text"/> <input type="text"/> <input type="text"/>	คน
1) เพศชาย	จำนวน	<input type="text"/> <input type="text"/> <input type="text"/> <input type="text"/> <input type="text"/> <input type="text"/>	คน
2) เพศหญิง	จำนวน	<input type="text"/> <input type="text"/> <input type="text"/> <input type="text"/> <input type="text"/> <input type="text"/>	คน
1.2.2 จำนวนประชากรไทยที่อายุ 3 – 5 ปี	รวม	<input type="text"/> <input type="text"/> <input type="text"/> <input type="text"/> <input type="text"/> <input type="text"/>	คน
1) เพศชาย	จำนวน	<input type="text"/> <input type="text"/> <input type="text"/> <input type="text"/> <input type="text"/> <input type="text"/>	คน
2) เพศหญิง	จำนวน	<input type="text"/> <input type="text"/> <input type="text"/> <input type="text"/> <input type="text"/> <input type="text"/>	คน
1.2.3 จำนวนประชากรไทยที่อายุ 6 – 14 ปี	รวม	<input type="text"/> <input type="text"/> <input type="text"/> <input type="text"/> <input type="text"/> <input type="text"/>	คน
1) เพศชาย	จำนวน	<input type="text"/> <input type="text"/> <input type="text"/> <input type="text"/> <input type="text"/> <input type="text"/>	คน
2) เพศหญิง	จำนวน	<input type="text"/> <input type="text"/> <input type="text"/> <input type="text"/> <input type="text"/> <input type="text"/>	คน

1.2.4 จำนวนประชากรไทยที่อายุ 15 – 17 ปี	รวม	<input type="text"/>	<input type="text"/>	<input type="text"/>	<input type="text"/>	<input type="text"/>	คน
1) เพศชาย	จำนวน	<input type="text"/>	<input type="text"/>	<input type="text"/>	<input type="text"/>	<input type="text"/>	คน
2) เพศหญิง	จำนวน	<input type="text"/>	<input type="text"/>	<input type="text"/>	<input type="text"/>	<input type="text"/>	คน
1.2.5 จำนวนประชากรไทยที่อายุ 18 – 59 ปี	รวม	<input type="text"/>	<input type="text"/>	<input type="text"/>	<input type="text"/>	<input type="text"/>	คน
1) เพศชาย	จำนวน	<input type="text"/>	<input type="text"/>	<input type="text"/>	<input type="text"/>	<input type="text"/>	คน
2) เพศหญิง	จำนวน	<input type="text"/>	<input type="text"/>	<input type="text"/>	<input type="text"/>	<input type="text"/>	คน
1.2.6 จำนวนประชากรไทยที่อายุตั้งแต่ 60 ปีขึ้นไป	รวม	<input type="text"/>	<input type="text"/>	<input type="text"/>	<input type="text"/>	<input type="text"/>	คน
1) เพศชาย	จำนวน	<input type="text"/>	<input type="text"/>	<input type="text"/>	<input type="text"/>	<input type="text"/>	คน
2) เพศหญิง	จำนวน	<input type="text"/>	<input type="text"/>	<input type="text"/>	<input type="text"/>	<input type="text"/>	คน
1.3 จำนวนประชากรต่างด้าวที่อาศัยอยู่จริงมีทั้งหมด	รวม	<input type="text"/>	<input type="text"/>	<input type="text"/>	<input type="text"/>	<input type="text"/>	คน
1) เพศชาย	จำนวน	<input type="text"/>	<input type="text"/>	<input type="text"/>	<input type="text"/>	<input type="text"/>	คน
2) เพศหญิง	จำนวน	<input type="text"/>	<input type="text"/>	<input type="text"/>	<input type="text"/>	<input type="text"/>	คน
1.3.1 คนที่มีสัญชาติพม่า ที่อาศัยอยู่ในหมู่บ้าน/ชุมชนนี้ทั้งหมด	รวม	<input type="text"/>	<input type="text"/>	<input type="text"/>	<input type="text"/>	<input type="text"/>	คน
1) เพศชาย	จำนวน	<input type="text"/>	<input type="text"/>	<input type="text"/>	<input type="text"/>	<input type="text"/>	คน
2) เพศหญิง	จำนวน	<input type="text"/>	<input type="text"/>	<input type="text"/>	<input type="text"/>	<input type="text"/>	คน
1.3.2 คนที่มีสัญชาติลาว ที่อาศัยอยู่ในหมู่บ้าน/ชุมชนนี้ทั้งหมด	รวม	<input type="text"/>	<input type="text"/>	<input type="text"/>	<input type="text"/>	<input type="text"/>	คน
1) เพศชาย	จำนวน	<input type="text"/>	<input type="text"/>	<input type="text"/>	<input type="text"/>	<input type="text"/>	คน
2) เพศหญิง	จำนวน	<input type="text"/>	<input type="text"/>	<input type="text"/>	<input type="text"/>	<input type="text"/>	คน
1.3.3 คนที่มีสัญชาติกัมพูชา ที่อาศัยอยู่ในหมู่บ้าน/ชุมชนนี้ทั้งหมด	รวม	<input type="text"/>	<input type="text"/>	<input type="text"/>	<input type="text"/>	<input type="text"/>	คน
1) เพศชาย	จำนวน	<input type="text"/>	<input type="text"/>	<input type="text"/>	<input type="text"/>	<input type="text"/>	คน
2) เพศหญิง	จำนวน	<input type="text"/>	<input type="text"/>	<input type="text"/>	<input type="text"/>	<input type="text"/>	คน
1.3.4 คนที่ไม่มีสัญชาติไทย พม่า ลาว หรือ กัมพูชา ที่อาศัยอยู่ในหมู่บ้าน/ชุมชนนี้ทั้งหมด	รวม	<input type="text"/>	<input type="text"/>	<input type="text"/>	<input type="text"/>	<input type="text"/>	คน
1) เพศชาย	จำนวน	<input type="text"/>	<input type="text"/>	<input type="text"/>	<input type="text"/>	<input type="text"/>	คน
2) เพศหญิง	จำนวน	<input type="text"/>	<input type="text"/>	<input type="text"/>	<input type="text"/>	<input type="text"/>	คน
1.4 จำนวนประชากรที่อาศัยอยู่จริง ในหมู่บ้าน/ชุมชนนี้ มีทั้งหมด	รวม	<input type="text"/>	<input type="text"/>	<input type="text"/>	<input type="text"/>	<input type="text"/>	คน
1) เพศชาย	จำนวน	<input type="text"/>	<input type="text"/>	<input type="text"/>	<input type="text"/>	<input type="text"/>	คน
2) เพศหญิง	จำนวน	<input type="text"/>	<input type="text"/>	<input type="text"/>	<input type="text"/>	<input type="text"/>	คน

2. แหล่งน้ำ

คำอธิบายข้อ 2.1

- จำนวนแหล่งน้ำที่จะตรวจนับนี้ จะนับเฉพาะแหล่งน้ำที่มีน้ำตลอดปีที่อยู่ในหมู่บ้าน
- บ่อบาดาล ให้รวมถึง บ่อตอก และบ่อเจาะ ด้วย
- บ่อน้ำตื้น หมายถึง บ่อที่ใส่ปลอกซีเมนต์ ไม้ คอนกรีต หรือบ่อดินถาวรที่ใช้ประจำ
- น้ำประปา หมายถึง น้ำที่ส่งไปตามท่อให้บริการแจกจ่ายไปถึงครัวเรือนในหมู่บ้าน เช่น ประปาภูมิภาค ประปาชนบท ประปาหมู่บ้าน หรือประปาภูเขา เป็นต้น

คำถาม	ตัวเลือก/คำตอบ
2.1 ประเภทแหล่งน้ำดื่ม-น้ำใช้	
2.1.1 บ่อน้ำตื้น (ใส่ปลอกซีเมนต์, ไม้, คอนกรีต, บ่อดิน) 1) บ่อขุดส่วนตัว 2) บ่อขุดสาธารณะ	จำนวน <input type="text"/> <input type="text"/> <input type="text"/> บ่อ ใช้การได้ <input type="text"/> <input type="text"/> <input type="text"/> บ่อ จำนวน <input type="text"/> <input type="text"/> <input type="text"/> บ่อ ใช้การได้ <input type="text"/> <input type="text"/> <input type="text"/> บ่อ
2.1.2 บ่อบาดาล (บ่อตอก, บ่อเจาะ) 1) บ่อขุดส่วนตัว 2) บ่อขุดสาธารณะ	จำนวน <input type="text"/> <input type="text"/> <input type="text"/> บ่อ ใช้การได้ <input type="text"/> <input type="text"/> <input type="text"/> บ่อ จำนวน <input type="text"/> <input type="text"/> <input type="text"/> บ่อ ใช้การได้ <input type="text"/> <input type="text"/> <input type="text"/> บ่อ
2.1.3 น้ำประปา 1) มีหมู่บ้านนี้มีน้ำประปาใช้ หรือไม่ ถ้าตอบว่ามี 2) หน่วยงานที่ให้บริการน้ำประปา (ตามข้อ 2.1.3 (1)) / แหล่งน้ำประปาอื่นๆ - การประปานครหลวง - การประปาส่วนภูมิภาค - ประปาหมู่บ้าน/ชุมชน อปท. - แหล่งอื่นๆ เช่น โรงเรียน วัด หมู่บ้าน/ชุมชนอื่นๆ 3) มีครัวเรือนที่ใช้น้ำประปาตลอดปี	<input type="checkbox"/> - ไม่มี ตอบ 1 (ข้ามไปข้อ 2.2) - มี ตอบ 2 มีจำนวน <input type="text"/> <input type="text"/> แห่ง ใช้การได้ <input type="text"/> <input type="text"/> แห่ง - ไม่บริการ ตอบ 1 - บริการ ตอบ 2 <input type="checkbox"/> <input type="checkbox"/> <input type="checkbox"/> <input type="checkbox"/> จำนวน <input type="text"/> <input type="text"/> <input type="text"/> <input type="text"/> <input type="text"/> ครัวเรือน

คำถาม	ตัวเลือก/คำตอบ
5.2 ถนนเส้นทางหลักในหมู่บ้าน/ชุมชนใช้การได้ดี หรือไม่	<input type="checkbox"/> - ไม่ดีตลอดทั้งปี ตอบ 1 - พอใช้ได้เฉพาะในฤดูแล้ง ตอบ 2 - ดีเฉพาะในฤดูแล้ง ตอบ 3 - พอใช้ได้ตลอดทั้งปี ตอบ 4 - ใช้การได้ดีตลอดทั้งปี ตอบ 5
5.3 หมู่บ้าน/ชุมชนนี้ มีถนนตลอดเส้นทางไปยังอำเภอหรือชุมชนที่ไกลที่สุด ที่คนในหมู่บ้าน/ชุมชนนี้ส่วนมากไปซื้อ-ขายของกินของใช้ หรือไม่	<input type="checkbox"/> - ไม่มี ตอบ 1 - มี ตอบ 2 (ข้ามไปข้อ 5.3.2)
5.3.1 กรณีที่ ไม่มีถนน คนในหมู่บ้าน/ชุมชนนี้ ส่วนมากใช้วิธีการใดไปยังอำเภอ หรือชุมชนดังกล่าว 1) รถจักรยานยนต์ 2) รถจักรยาน 3) ทางเดินเท้า 4) เรือ 5) รถไฟ 6) อื่นๆ ระบุ.....	ใช้เวลานาน <input type="text"/> <input type="text"/> <input type="text"/> นาที ใช้เวลานาน <input type="text"/> <input type="text"/> <input type="text"/> นาที ใช้เวลานาน <input type="text"/> <input type="text"/> <input type="text"/> นาที ใช้เวลานาน <input type="text"/> <input type="text"/> <input type="text"/> นาที ใช้เวลานาน <input type="text"/> <input type="text"/> <input type="text"/> นาที ใช้เวลานาน <input type="text"/> <input type="text"/> <input type="text"/> นาที
5.3.2 กรณีที่ มีถนน ถนนมีระยะทางยาวเท่าไร แยกเป็นชนิดถนน ได้ดังนี้ 1) ลาดยางหรือคอนกรีต 2) ลูกรังหรือหินคลุก 3) ทางดิน	ยาว <input type="text"/> <input type="text"/> ก.ม. <input type="text"/> <input type="text"/> <input type="text"/> ม. ยาว <input type="text"/> <input type="text"/> ก.ม. <input type="text"/> <input type="text"/> <input type="text"/> ม. ยาว <input type="text"/> <input type="text"/> ก.ม. <input type="text"/> <input type="text"/> <input type="text"/> ม.
- ใช้เวลาเดินทาง ไปยังอำเภอหรือชุมชนดังกล่าวเพียงเที่ยวเดียว (ไม่นับเที่ยวกลับ) ด้วยพาหนะที่นิยมกัน	<input type="text"/> <input type="text"/> <input type="text"/> นาที
5.3.3 มีรถรับจ้าง เช่น รถยนต์ รถสองแถว รถเมล์ รถมอเตอร์ไซด์รับจ้าง เป็นต้น วิ่งจากหมู่บ้าน/ชุมชน ถึงอำเภอหรือชุมชนที่ไกลที่สุด หรือไม่ ในฤดูฝน มีรถรับจ้างวิ่งบริการให้ลักษณะใด	<input type="checkbox"/> - ไม่มี ตอบ 1 (ข้ามไปข้อ 5.4) - มี ตอบ 2 <input type="checkbox"/> - ไม่มีบริการในฤดูฝน ตอบ 1 - มีบริการแต่ไม่สม่ำเสมอ ตอบ 2 - มีบริการอย่างสม่ำเสมอ ตอบ 3

คำถาม	ตัวเลือก/คำตอบ
5.4 หมู่บ้าน/ชุมชนนี้ มีพาหนะอะไรบ้าง ต่อไปนี้	
5.4.1 รถปิคอัพ, รถเก๋งส่วนบุคคล 1) จำนวนครัวเรือนที่มีรถชนิดนี้ 2) จำนวนรถ	<div style="display: flex; align-items: center;"> <div style="border: 1px solid black; width: 40px; height: 20px; margin-right: 5px;"></div> <div style="border: 1px solid black; width: 40px; height: 20px; margin-right: 5px;"></div> <div style="border: 1px solid black; width: 40px; height: 20px; margin-right: 5px;"></div> <div style="border: 1px solid black; width: 40px; height: 20px; margin-right: 5px;"></div> <div style="border: 1px solid black; width: 40px; height: 20px; margin-right: 5px;"></div> <div style="margin-left: 10px;">ครัวเรือน</div> </div> <div style="display: flex; align-items: center;"> <div style="border: 1px solid black; width: 40px; height: 20px; margin-right: 5px;"></div> <div style="border: 1px solid black; width: 40px; height: 20px; margin-right: 5px;"></div> <div style="border: 1px solid black; width: 40px; height: 20px; margin-right: 5px;"></div> <div style="border: 1px solid black; width: 40px; height: 20px; margin-right: 5px;"></div> <div style="border: 1px solid black; width: 40px; height: 20px; margin-right: 5px;"></div> <div style="margin-left: 10px;">คัน</div> </div>
5.4.2 รถจักรยานยนต์ (มอเตอร์ไซด์) 1) จำนวนครัวเรือนที่มีรถชนิดนี้ 2) จำนวนรถ	<div style="display: flex; align-items: center;"> <div style="border: 1px solid black; width: 40px; height: 20px; margin-right: 5px;"></div> <div style="border: 1px solid black; width: 40px; height: 20px; margin-right: 5px;"></div> <div style="border: 1px solid black; width: 40px; height: 20px; margin-right: 5px;"></div> <div style="border: 1px solid black; width: 40px; height: 20px; margin-right: 5px;"></div> <div style="border: 1px solid black; width: 40px; height: 20px; margin-right: 5px;"></div> <div style="margin-left: 10px;">ครัวเรือน</div> </div> <div style="display: flex; align-items: center;"> <div style="border: 1px solid black; width: 40px; height: 20px; margin-right: 5px;"></div> <div style="border: 1px solid black; width: 40px; height: 20px; margin-right: 5px;"></div> <div style="border: 1px solid black; width: 40px; height: 20px; margin-right: 5px;"></div> <div style="border: 1px solid black; width: 40px; height: 20px; margin-right: 5px;"></div> <div style="border: 1px solid black; width: 40px; height: 20px; margin-right: 5px;"></div> <div style="margin-left: 10px;">คัน</div> </div>
5.4.3 รถจักรยาน 1) จำนวนครัวเรือนที่มีรถชนิดนี้ 2) จำนวนรถ	<div style="display: flex; align-items: center;"> <div style="border: 1px solid black; width: 40px; height: 20px; margin-right: 5px;"></div> <div style="border: 1px solid black; width: 40px; height: 20px; margin-right: 5px;"></div> <div style="border: 1px solid black; width: 40px; height: 20px; margin-right: 5px;"></div> <div style="border: 1px solid black; width: 40px; height: 20px; margin-right: 5px;"></div> <div style="border: 1px solid black; width: 40px; height: 20px; margin-right: 5px;"></div> <div style="margin-left: 10px;">ครัวเรือน</div> </div> <div style="display: flex; align-items: center;"> <div style="border: 1px solid black; width: 40px; height: 20px; margin-right: 5px;"></div> <div style="border: 1px solid black; width: 40px; height: 20px; margin-right: 5px;"></div> <div style="border: 1px solid black; width: 40px; height: 20px; margin-right: 5px;"></div> <div style="border: 1px solid black; width: 40px; height: 20px; margin-right: 5px;"></div> <div style="border: 1px solid black; width: 40px; height: 20px; margin-right: 5px;"></div> <div style="margin-left: 10px;">คัน</div> </div>
5.4.4 รถอีแต๋น/รถตัดแปลงอื่นๆที่ใช้ในการเกษตร 1) จำนวนครัวเรือนที่มีรถชนิดนี้ 2) จำนวนรถ	<div style="display: flex; align-items: center;"> <div style="border: 1px solid black; width: 40px; height: 20px; margin-right: 5px;"></div> <div style="border: 1px solid black; width: 40px; height: 20px; margin-right: 5px;"></div> <div style="border: 1px solid black; width: 40px; height: 20px; margin-right: 5px;"></div> <div style="border: 1px solid black; width: 40px; height: 20px; margin-right: 5px;"></div> <div style="border: 1px solid black; width: 40px; height: 20px; margin-right: 5px;"></div> <div style="margin-left: 10px;">ครัวเรือน</div> </div> <div style="display: flex; align-items: center;"> <div style="border: 1px solid black; width: 40px; height: 20px; margin-right: 5px;"></div> <div style="border: 1px solid black; width: 40px; height: 20px; margin-right: 5px;"></div> <div style="border: 1px solid black; width: 40px; height: 20px; margin-right: 5px;"></div> <div style="border: 1px solid black; width: 40px; height: 20px; margin-right: 5px;"></div> <div style="border: 1px solid black; width: 40px; height: 20px; margin-right: 5px;"></div> <div style="margin-left: 10px;">คัน</div> </div>
5.4.5 รถไถนาเดินตามที่ใช้ในการเกษตร 1) จำนวนครัวเรือนที่มีรถชนิดนี้ 2) จำนวนรถ	<div style="display: flex; align-items: center;"> <div style="border: 1px solid black; width: 40px; height: 20px; margin-right: 5px;"></div> <div style="border: 1px solid black; width: 40px; height: 20px; margin-right: 5px;"></div> <div style="border: 1px solid black; width: 40px; height: 20px; margin-right: 5px;"></div> <div style="border: 1px solid black; width: 40px; height: 20px; margin-right: 5px;"></div> <div style="border: 1px solid black; width: 40px; height: 20px; margin-right: 5px;"></div> <div style="margin-left: 10px;">ครัวเรือน</div> </div> <div style="display: flex; align-items: center;"> <div style="border: 1px solid black; width: 40px; height: 20px; margin-right: 5px;"></div> <div style="border: 1px solid black; width: 40px; height: 20px; margin-right: 5px;"></div> <div style="border: 1px solid black; width: 40px; height: 20px; margin-right: 5px;"></div> <div style="border: 1px solid black; width: 40px; height: 20px; margin-right: 5px;"></div> <div style="border: 1px solid black; width: 40px; height: 20px; margin-right: 5px;"></div> <div style="margin-left: 10px;">คัน</div> </div>
5.4.6 รถไถนาขนาดใหญ่ที่ใช้ในการเกษตร 1) จำนวนครัวเรือนที่มีรถชนิดนี้ 2) จำนวนรถ	<div style="display: flex; align-items: center;"> <div style="border: 1px solid black; width: 40px; height: 20px; margin-right: 5px;"></div> <div style="border: 1px solid black; width: 40px; height: 20px; margin-right: 5px;"></div> <div style="border: 1px solid black; width: 40px; height: 20px; margin-right: 5px;"></div> <div style="border: 1px solid black; width: 40px; height: 20px; margin-right: 5px;"></div> <div style="border: 1px solid black; width: 40px; height: 20px; margin-right: 5px;"></div> <div style="margin-left: 10px;">ครัวเรือน</div> </div> <div style="display: flex; align-items: center;"> <div style="border: 1px solid black; width: 40px; height: 20px; margin-right: 5px;"></div> <div style="border: 1px solid black; width: 40px; height: 20px; margin-right: 5px;"></div> <div style="border: 1px solid black; width: 40px; height: 20px; margin-right: 5px;"></div> <div style="border: 1px solid black; width: 40px; height: 20px; margin-right: 5px;"></div> <div style="border: 1px solid black; width: 40px; height: 20px; margin-right: 5px;"></div> <div style="margin-left: 10px;">คัน</div> </div>
5.4.7 รถบรรทุก (6 ล้อ, 10 ล้อ) 1) จำนวนครัวเรือนที่มีรถชนิดนี้ 2) จำนวนรถ	<div style="display: flex; align-items: center;"> <div style="border: 1px solid black; width: 40px; height: 20px; margin-right: 5px;"></div> <div style="border: 1px solid black; width: 40px; height: 20px; margin-right: 5px;"></div> <div style="border: 1px solid black; width: 40px; height: 20px; margin-right: 5px;"></div> <div style="border: 1px solid black; width: 40px; height: 20px; margin-right: 5px;"></div> <div style="border: 1px solid black; width: 40px; height: 20px; margin-right: 5px;"></div> <div style="margin-left: 10px;">ครัวเรือน</div> </div> <div style="display: flex; align-items: center;"> <div style="border: 1px solid black; width: 40px; height: 20px; margin-right: 5px;"></div> <div style="border: 1px solid black; width: 40px; height: 20px; margin-right: 5px;"></div> <div style="border: 1px solid black; width: 40px; height: 20px; margin-right: 5px;"></div> <div style="border: 1px solid black; width: 40px; height: 20px; margin-right: 5px;"></div> <div style="border: 1px solid black; width: 40px; height: 20px; margin-right: 5px;"></div> <div style="margin-left: 10px;">คัน</div> </div>
5.4.8 รถรับจ้าง (สองแถว, สามล้อเครื่อง, สามล้อถีบ, รถโดยสาร) 1) จำนวนครัวเรือนที่มีรถชนิดนี้ 2) จำนวนรถ	<div style="display: flex; align-items: center;"> <div style="border: 1px solid black; width: 40px; height: 20px; margin-right: 5px;"></div> <div style="border: 1px solid black; width: 40px; height: 20px; margin-right: 5px;"></div> <div style="border: 1px solid black; width: 40px; height: 20px; margin-right: 5px;"></div> <div style="border: 1px solid black; width: 40px; height: 20px; margin-right: 5px;"></div> <div style="border: 1px solid black; width: 40px; height: 20px; margin-right: 5px;"></div> <div style="margin-left: 10px;">ครัวเรือน</div> </div> <div style="display: flex; align-items: center;"> <div style="border: 1px solid black; width: 40px; height: 20px; margin-right: 5px;"></div> <div style="border: 1px solid black; width: 40px; height: 20px; margin-right: 5px;"></div> <div style="border: 1px solid black; width: 40px; height: 20px; margin-right: 5px;"></div> <div style="border: 1px solid black; width: 40px; height: 20px; margin-right: 5px;"></div> <div style="border: 1px solid black; width: 40px; height: 20px; margin-right: 5px;"></div> <div style="margin-left: 10px;">คัน</div> </div>
5.4.9 เรือ (เรือยนต์, เรือพาย ฯลฯ) 1) จำนวนครัวเรือนที่มีเรือชนิดนี้ 2) จำนวนเรือ	<div style="display: flex; align-items: center;"> <div style="border: 1px solid black; width: 40px; height: 20px; margin-right: 5px;"></div> <div style="border: 1px solid black; width: 40px; height: 20px; margin-right: 5px;"></div> <div style="border: 1px solid black; width: 40px; height: 20px; margin-right: 5px;"></div> <div style="border: 1px solid black; width: 40px; height: 20px; margin-right: 5px;"></div> <div style="border: 1px solid black; width: 40px; height: 20px; margin-right: 5px;"></div> <div style="margin-left: 10px;">ครัวเรือน</div> </div> <div style="display: flex; align-items: center;"> <div style="border: 1px solid black; width: 40px; height: 20px; margin-right: 5px;"></div> <div style="border: 1px solid black; width: 40px; height: 20px; margin-right: 5px;"></div> <div style="border: 1px solid black; width: 40px; height: 20px; margin-right: 5px;"></div> <div style="border: 1px solid black; width: 40px; height: 20px; margin-right: 5px;"></div> <div style="border: 1px solid black; width: 40px; height: 20px; margin-right: 5px;"></div> <div style="margin-left: 10px;">ลำ</div> </div>

6. การติดต่อสื่อสาร

คำอธิบายข้อ 6.1 - 6.2

- จำนวนครัวเรือน ข้อ 6.1.1 , 6.1.2 , 6.1.3 , 6.1.5 , 6.1.6 รวมกัน อาจมากกว่าหรือเท่ากับจำนวนครัวเรือนทั้งหมดของหมู่บ้าน ทั้งนี้เพราะบางครัวเรือนอาจมีหลายอย่าง
- ให้นับเฉพาะเครื่องมือสื่อสารที่ใช้การได้เท่านั้น

คำถาม	ตัวเลือก/คำตอบ
6.1 หมู่บ้าน/ชุมชนนี้ มีอุปกรณ์เพื่อการติดต่อสื่อสาร ต่อไปนี้ หรือไม่ (ถ้าไม่มีให้ใส่ 0)	
6.1.1 ครัวเรือนที่มีโทรศัพท์เคลื่อนที่ (โทรศัพท์มือถือ)	จำนวน <input type="text"/> <input type="text"/> <input type="text"/> <input type="text"/> <input type="text"/> ครัวเรือน
6.1.2 ครัวเรือนที่มีอินเทอร์เน็ต	จำนวน <input type="text"/> <input type="text"/> <input type="text"/> <input type="text"/> <input type="text"/> ครัวเรือน
6.1.3 ครัวเรือนที่มีโทรศัพท์ประจำบ้าน	จำนวน <input type="text"/> <input type="text"/> <input type="text"/> <input type="text"/> <input type="text"/> ครัวเรือน
6.1.4 ครัวเรือนที่มีโทรศัพท์เคลื่อนที่หรืออินเทอร์เน็ตหรือโทรศัพท์ประจำบ้านอย่างใดอย่างหนึ่ง ให้นับเป็น 1 ครัวเรือน (ไม่นับซ้ำ)	จำนวน <input type="text"/> <input type="text"/> <input type="text"/> <input type="text"/> <input type="text"/> ครัวเรือน
6.1.5 เคเบิลทีวี	จำนวน <input type="text"/> <input type="text"/> <input type="text"/> <input type="text"/> <input type="text"/> ครัวเรือน
6.1.6 จานดาวเทียม	จำนวน <input type="text"/> <input type="text"/> <input type="text"/> <input type="text"/> <input type="text"/> ครัวเรือน
6.1.7 จำนวนวิทยุสื่อสารสมัครเล่น	<input type="text"/> <input type="text"/> <input type="text"/> <input type="text"/> <input type="text"/> เครื่อง
6.1.8 โทรศัพท์สาธารณะ	<input type="text"/> <input type="text"/> <input type="text"/> <input type="text"/> <input type="text"/> เครื่อง
6.2 ในตำบลนี้ มีอุปกรณ์เพื่อการติดต่อสื่อสารต่อไปนี้ หรือไม่ (ถ้าไม่มีให้ใส่ 0)	
6.2.1 หอกระจายข่าวหรือเสียงตามสาย	<input type="text"/> <input type="text"/> <input type="text"/> <input type="text"/> <input type="text"/> แห่ง
6.2.2 สถานที่บริการไปรษณีย์ (โดยได้รับการอนุญาตจาก บริษัท ไปรษณีย์ไทย จำกัด และมีสถานที่ให้บริการ)	<input type="text"/> <input type="text"/> <input type="text"/> <input type="text"/> <input type="text"/> แห่ง
6.2.3 วิทยุชุมชน	<input type="text"/> <input type="text"/> สถานี

7. ร้านค้า

คำอธิบายข้อ 7.1 และ 7.5

ร้านค้า ให้นับเฉพาะร้านค้าที่มีอาคารสถานที่ถาวร ไม่นับหาบเร่/แผงลอย ในกรณีที่ร้านค้าที่ขายของหลายอย่างในร้านเดียวกัน ให้นับเป็น 1 ร้าน โดยไม่นับซ้ำ (เช่น เป็นร้านที่ซ่อมรถยนต์ และเชื่อมโลหะด้วย แต่มีรายได้จากการซ่อมรถยนต์เป็นหลักก็ให้นับเป็นร้านซ่อมรถยนต์ เป็นต้น)

คำถาม	ตัวเลือก/คำตอบ
7.1 หมู่บ้าน/ชุมชนนี้ มีร้านค้าต่าง ๆ (ถ้าไม่มีให้ใส่ 0 แล้วข้ามไปข้อ 7.2) แยกได้ดังนี้ (ข้อ 7.1.1 ถึง 7.1.10 รวมกันจะเท่ากับ ข้อ 7.1)	จำนวน <input type="text"/> <input type="text"/> แห่ง
7.1.1 ร้านค้าขายของชำ หรือขายของเบ็ดเตล็ดและ/หรือผลิตภัณฑ์ของหมู่บ้าน	จำนวน <input type="text"/> <input type="text"/> แห่ง
7.1.2 ร้านสะดวกซื้อ	จำนวน <input type="text"/> <input type="text"/> แห่ง
7.1.3 ร้านขายของปัจจัยการผลิต (ทางการเกษตร ประมง ป่าไม้ เช่น เมล็ดพันธุ์พืช ปุ๋ย สารเคมีทางการเกษตร เครื่องจักรกลการเกษตร ฯลฯ)	จำนวน <input type="text"/> <input type="text"/> แห่ง
7.1.4 ร้านจำหน่ายหรือซ่อมรถยนต์ รถจักรยานยนต์ รถจักรยาน	จำนวน <input type="text"/> <input type="text"/> แห่ง
7.1.5 ร้านจำหน่ายหรือซ่อมเครื่องใช้ไฟฟ้า วิทยุ โทรทัศน์ คอมพิวเตอร์ ฯลฯ	จำนวน <input type="text"/> <input type="text"/> แห่ง
7.1.6 ร้านเชื่อม-กลึงโลหะ	จำนวน <input type="text"/> <input type="text"/> แห่ง
7.1.7 ร้านจำหน่ายวัสดุก่อสร้าง	จำนวน <input type="text"/> <input type="text"/> แห่ง
7.1.8 ร้านซ่อมเครื่องมือและอุปกรณ์ทางการเกษตร	จำนวน <input type="text"/> <input type="text"/> แห่ง
7.1.9 ร้านจำหน่ายก๊าซหุงต้ม	จำนวน <input type="text"/> <input type="text"/> แห่ง
7.1.10 อื่นๆ (ระบุ.....)	จำนวน <input type="text"/> <input type="text"/> แห่ง
7.2 ร้านค้าที่ประชาชนลงทุนรวมกันในชุมชน (เช่น ศูนย์สาธิตการตลาด, ร้านค้าหมู่บ้าน/ชุมชน เป็นต้น)	จำนวน <input type="text"/> <input type="text"/> แห่ง
7.3 มีสถานบริการน้ำมันเชื้อเพลิง (ปั้มน้ำมัน, ปั้มหลอด, ปั้มหยอดเหรียญ)	จำนวน <input type="text"/> <input type="text"/> แห่ง
7.4 หมู่บ้าน/ชุมชนนี้มีจำนวนโรงสีทั้งหมด (ถ้าไม่มีให้ใส่ 0 แล้วข้ามไปข้อ 7.5)	จำนวน <input type="text"/> <input type="text"/> แห่ง
1) ขนาดเล็กไม่เกิน 20 แรงม้า	จำนวน <input type="text"/> <input type="text"/> เครื่อง
2) ขนาดกลาง 20-50 แรงม้า	จำนวน <input type="text"/> <input type="text"/> เครื่อง
3) ขนาดใหญ่ มากกว่า 50 แรงม้า	จำนวน <input type="text"/> <input type="text"/> เครื่อง
7.5 ร้านค้าที่จำหน่ายสุราให้กับเด็กอายุต่ำกว่า 20 ปี	จำนวน <input type="text"/> <input type="text"/> แห่ง

8. เชื้อเพลิงในการหุงต้ม

คำถาม	ตัวเลือก/คำตอบ
8.1 คริวเรือนส่วนมาก ใช้เชื้อเพลิงในการหุงต้ม	<input type="checkbox"/> <ul style="list-style-type: none"> - ก๊าซบรรจุถังหรือไฟฟ้า ตอบ 1 (ข้ามไปข้อ 9) - ก๊าซชีวภาพ ตอบ 2 (ข้ามไปข้อ 8.3) - ถ่าน, ฝืน, แกลบ ตอบ 3
8.2 กรณีที่ใช้ ถ่าน, ฝืน, แกลบ คนส่วนมากในหมู่บ้าน/ชุมชน ซื้อหรือทำใช้เอง	<input type="checkbox"/> <ul style="list-style-type: none"> - ซื้อ ตอบ 1 (ข้ามไปข้อ 9) - ทำใช้เอง ตอบ 2 (ข้ามไปข้อ 9)
8.3 กรณีที่ใช้ ก๊าซชีวภาพ คนส่วนมากในหมู่บ้าน/ชุมชน ทำใช้ในระดับใด	<input type="checkbox"/> <ul style="list-style-type: none"> - ระดับครัวเรือน ตอบ 1 - ระดับหมู่บ้าน/ชุมชน ตอบ 2

ส่วนที่ 2 สภาพพื้นฐานทางเศรษฐกิจ

9. การมีที่ดินทำกิน

คำถาม	ตัวเลือก/คำตอบ
9.1 การมีที่ดินทำกิน	
9.1.1 คราวเรือนมีที่ดินทำกินเป็นของตนเอง และไม่ต้องเช่า	จำนวน <input type="text"/> <input type="text"/> <input type="text"/> <input type="text"/> <input type="text"/> <input type="text"/> คราวเรือน
9.1.2 คราวเรือนมีที่ดินทำกินเป็นของตนเอง แต่ต้องเช่าเพิ่มบางส่วน	จำนวน <input type="text"/> <input type="text"/> <input type="text"/> <input type="text"/> <input type="text"/> <input type="text"/> คราวเรือน
9.1.3 คราวเรือนไม่มีที่ดินทำกินเป็นของตนเอง ต้องเช่าที่ดินทั้งหมด	จำนวน <input type="text"/> <input type="text"/> <input type="text"/> <input type="text"/> <input type="text"/> <input type="text"/> คราวเรือน
9.1.4 คราวเรือนที่ต้องเช่าที่ดินทำกิน ส่วนมากเช่าที่ดินจากใคร	<input type="text"/> <ul style="list-style-type: none"> - พ่อแม่ พี่น้อง ญาติ ตอบ 1 - คนในหมู่บ้าน/ชุมชน ตอบ 2 - คนนอกหมู่บ้าน/ชุมชน ตอบ 3
9.2 การดำเนินการทางการเกษตร	
9.2.1 คราวเรือนที่ประกอบอาชีพการเกษตร (เพาะปลูกหรือเลี้ยงสัตว์หรือทั้งเพาะปลูกและเลี้ยงสัตว์)	จำนวน <input type="text"/> <input type="text"/> <input type="text"/> <input type="text"/> <input type="text"/> <input type="text"/> คราวเรือน
9.2.2 คราวเรือนที่ประกอบอาชีพเพาะปลูก (เฉพาะการเพาะปลูก เช่น ทำนา ทำไร่ ทำสวน และอื่นๆ)	จำนวน <input type="text"/> <input type="text"/> <input type="text"/> <input type="text"/> <input type="text"/> <input type="text"/> คราวเรือน
9.2.3 คราวเรือนที่ประกอบอาชีพการเกษตรในบริเวณบ้านหรือหัวไร่ปลายนา เพื่อบริโภคและมีบางส่วนเหลือขาย เช่น การปลูกผัก ปลูกพืช ปลูกไม้ผล เลี้ยงเป็ด ไก่ ปลา และอื่นๆ	จำนวน <input type="text"/> <input type="text"/> <input type="text"/> <input type="text"/> <input type="text"/> <input type="text"/> คราวเรือน
9.2.4 คราวเรือนที่ประกอบอาชีพการเกษตรผสมผสานหรือการเกษตรตามแนวทาง พระราชดำริของพระบาทสมเด็จพระเจ้าอยู่หัว (ทฤษฎีใหม่)	จำนวน <input type="text"/> <input type="text"/> <input type="text"/> <input type="text"/> <input type="text"/> <input type="text"/> คราวเรือน
9.2.5 คราวเรือนที่ทำการเกษตรปลอดสารพิษหรือเกษตรอินทรีย์	จำนวน <input type="text"/> <input type="text"/> <input type="text"/> <input type="text"/> <input type="text"/> <input type="text"/> คราวเรือน
9.2.6 คราวเรือนที่ประกอบอาชีพการเกษตรที่ใช้สารเคมีอย่างปลอดภัย (ใช้สารเคมีถูกต้องตามคำแนะนำในฉลาก หรือเจ้าหน้าที่เกษตร)	จำนวน <input type="text"/> <input type="text"/> <input type="text"/> <input type="text"/> <input type="text"/> <input type="text"/> คราวเรือน

10. โครงสร้างพื้นฐานในหมู่บ้าน/ชุมชน หมู่บ้าน/ชุมชนนี้ มีบริการสาธารณะต่อไปนี้หรือไม่ (ถ้าไม่มีให้ใส่ 0)

คำถาม	ตัวเลือก/คำตอบ
10.1 สถานที่เก็บผลผลิตทางการเกษตรส่วนรวม (หากกำลังก่อสร้างหรือจัดตั้งให้ถือว่า มี)	จำนวน <input type="text"/> <input type="text"/> แห่ง
10.2 ธนาคารโค-กระบือ (หากกำลังก่อสร้างหรือจัดตั้งให้ถือว่า มี)	จำนวน <input type="text"/> <input type="text"/> แห่ง
10.3 คลังยาสัตว์ หรือสัตวแพทย์อาสาหรืออาสาพัฒนาปศุสัตว์	จำนวน <input type="text"/> <input type="text"/> แห่ง
10.4 ลานตากผลผลิตทางการเกษตร	จำนวน <input type="text"/> <input type="text"/> แห่ง

คำถาม	ตัวเลือก/คำตอบ
10.5 ศูนย์รวมทำยางแผ่นหรือศูนย์พัฒนาชาวสวนยางพารา (ศูนย์พัฒนาอาชีพเกี่ยวกับการทำสวนยางพาราครบวงจร ซึ่งศูนย์พัฒนาชาวสวนยางพารานี้ เกิดจากชาวสวนยางพารากลุ่มต่างๆ รวมตัวกัน เช่น กลุ่มปรับปรุงคุณภาพยางแผ่น กลุ่มขายยาง ฯลฯ)	จำนวน <input type="text"/> <input type="text"/> แห่ง
10.6 ศูนย์ฝึกอาชีพ (มีสถานที่และมีเครื่องมือที่ประชาชนสามารถเข้ามาฝึกอาชีพได้)	จำนวน <input type="text"/> <input type="text"/> แห่ง

11. โครงสร้างพื้นฐานในตำบล ภายในตำบล ที่หมู่บ้าน/ชุมชนนี้ตั้งอยู่ มีบริการสาธารณะต่อไปนี้ หรือไม่ (ถ้าไม่มีให้ใส่ 0)

คำอธิบายข้อ 11.2 และ 11.3
- ตลาดกลางสินค้าเกษตร หมายถึง แหล่งรวบรวมและซื้อขายสินค้าเกษตรเป็นประจำตลอดปีที่มีผู้ซื้อขายจำนวนมากเข้ามาทำการแข่งขันการซื้อขายสินค้ากันโดยตรงในรูปการขายส่งด้วยวิธีการ ตกลงราคาอย่างเปิดเผยหรือประมูลราคา เช่น ตลาดกลางข้าว ธกส. เป็นต้น
- ตลาดนัดสินค้าเกษตร หมายถึง จุดรวมการซื้อขายหรือจุดนัดพบของผู้ซื้อขายที่จะมาซื้อสินค้าโดยตรง อาจมีการซื้อขายกันทุกวัน ในช่วงที่มีสินค้าออกสู่ตลาดมาก หรือกำหนดเอาไว้วันหนึ่งวันใด หรือช่วงหนึ่งช่วงใด ทำการซื้อขายกันตามแต่จะนัดหมายสถานที่ตามแต่ความเหมาะสม ควรอยู่ในแหล่งผลิตนั้นๆ ส่วนใหญ่มักจัดเป็นตลาดนัด ที่มีการซื้อขายสินค้าชนิดใดชนิดหนึ่ง เช่น ตลาดนัดข้าวเปลือก ตลาดนัดข้าวโพด ตลาดนัดถั่วเหลือง ตลาดนัดโค-กระบือ เป็นต้น

คำถาม	ตัวเลือก/คำตอบ
11.1 แหล่งรวบรวมผลผลิตทางการเกษตร	จำนวน <input type="text"/> <input type="text"/> แห่ง
11.2 ตลาดกลางสินค้าเกษตร	จำนวน <input type="text"/> <input type="text"/> แห่ง
11.3 ตลาดนัดสินค้าเกษตร	จำนวน <input type="text"/> <input type="text"/> แห่ง
11.4 ร้านค้าสหกรณ์	จำนวน <input type="text"/> <input type="text"/> แห่ง
11.5 ร้านค้ากลุ่มเกษตรกร	จำนวน <input type="text"/> <input type="text"/> แห่ง
11.6 ร้านรับซื้อพืชไร่	จำนวน <input type="text"/> <input type="text"/> แห่ง
11.7 ร้านจำหน่ายผลิตภัณฑ์เกษตรของกลุ่มอาชีพในชุมชน	จำนวน <input type="text"/> <input type="text"/> แห่ง
11.8 อื่นๆ (ระบุ.....)	จำนวน <input type="text"/> <input type="text"/> แห่ง

12. การทำนา (ไม่รวมกิจการเกษตรในบริเวณบ้านหรือหัวไร่ปลายนาในข้อ 9.2.3)

คำอธิบายข้อ 12 - 23

- ครั้วเรือนมีรายได้เฉลี่ยครั้วเรือนละกี่บาทต่อปี เป็นรายได้ที่ไม่หักค่าใช้จ่ายจะได้ทราบมูลค่าของผลผลิตทั้งหมดของครั้วเรือน

คำอธิบายข้อ 12

การแปลงมาตราซัง ตวง วัด

1 เกวียน (ข้าว)	= 1,000 กก.	1 ถัง (ข้าวเปลือก)	= 10 กก.
1 หาบ (เล็ก)	= 60 กก.	1 ถัง (ข้าวสาร)	= 15 กก.
1 หาบ (ใหญ่)	= 100 กก.	1 ถัง (ถั่วต่างๆ)	= 15 กก.
1 หมื่น (ข้าว)	= 12 กก.	1 ตัน	= 1,000 กก.
1 ลิตร (ข้าวสาร)	= 3/4 กก.		

คำถาม	ตัวเลือก/คำตอบ
12.1 หมู่บ้าน/ชุมชนนี้ มีพื้นที่ทำนาทั้งหมด (ถ้าไม่มีให้ใส่ 0 แล้วข้ามไปข้อ 13)	จำนวน <input type="text"/> <input type="text"/> <input type="text"/> <input type="text"/> <input type="text"/> ไร่
12.2 ครั้วเรือนที่ทำนา มีทั้งหมด (ไม่นับการปลูกข้าวไร่ เพราะถือเป็นการปลูกพืชไร่อายุยาว)	จำนวน <input type="text"/> <input type="text"/> <input type="text"/> <input type="text"/> <input type="text"/> ครั้วเรือน
12.3 ครั้วเรือนที่ทำนา ใช้ที่นาแยกตามขนาดพื้นที่ ดังนี้ (รวมที่นาของตนเองและ/หรือผู้เช่าอื่น ทั้งที่อยู่ในและนอกเขตหมู่บ้าน/ชุมชน)	
1) ไม่เกิน 5 ไร่	จำนวน <input type="text"/> <input type="text"/> <input type="text"/> <input type="text"/> <input type="text"/> ครั้วเรือน
2) มากกว่า 5-10 ไร่	จำนวน <input type="text"/> <input type="text"/> <input type="text"/> <input type="text"/> <input type="text"/> ครั้วเรือน
3) มากกว่า 10-20 ไร่	จำนวน <input type="text"/> <input type="text"/> <input type="text"/> <input type="text"/> <input type="text"/> ครั้วเรือน
4) มากกว่า 20-50 ไร่	จำนวน <input type="text"/> <input type="text"/> <input type="text"/> <input type="text"/> <input type="text"/> ครั้วเรือน
5) มากกว่า 50 ไร่	จำนวน <input type="text"/> <input type="text"/> <input type="text"/> <input type="text"/> <input type="text"/> ครั้วเรือน
12.4 ครั้วเรือนมีรายได้จากการทำนา โดยเฉลี่ย	ครั้วเรือนละ <input type="text"/> <input type="text"/> <input type="text"/> <input type="text"/> <input type="text"/> <input type="text"/> <input type="text"/> บาทต่อปี
12.5 ครั้วเรือนทำนาปีละ	
1) หนึ่งครั้ง	จำนวน <input type="text"/> <input type="text"/> <input type="text"/> <input type="text"/> <input type="text"/> ครั้วเรือน
2) สองครั้ง	จำนวน <input type="text"/> <input type="text"/> <input type="text"/> <input type="text"/> <input type="text"/> ครั้วเรือน
3) มากกว่าสองครั้ง	จำนวน <input type="text"/> <input type="text"/> <input type="text"/> <input type="text"/> <input type="text"/> ครั้วเรือน

คำถาม	ตัวเลือก/คำตอบ
<p>12.6 ครั้วเรื่อนทำนาแยกตามประเภท ดังนี้</p> <p>1) นาดำ</p> <p>2) นาหว่าน</p> <p>3) นาหว่านน้ำตม</p> <p>4) นาโยน</p> <p>5) นาขั้นบันได</p> <p>6) ทำมากกว่า 1 รูปแบบ/วิธีการ</p>	<p>จำนวน <input type="text"/> <input type="text"/> <input type="text"/> <input type="text"/> <input type="text"/> ครั้วเรื่อน</p> <p>จำนวน <input type="text"/> <input type="text"/> <input type="text"/> <input type="text"/> <input type="text"/> ครั้วเรื่อน</p> <p>จำนวน <input type="text"/> <input type="text"/> <input type="text"/> <input type="text"/> <input type="text"/> ครั้วเรื่อน</p> <p>จำนวน <input type="text"/> <input type="text"/> <input type="text"/> <input type="text"/> <input type="text"/> ครั้วเรื่อน</p> <p>จำนวน <input type="text"/> <input type="text"/> <input type="text"/> <input type="text"/> <input type="text"/> ครั้วเรื่อน</p> <p>จำนวน <input type="text"/> <input type="text"/> <input type="text"/> <input type="text"/> <input type="text"/> ครั้วเรื่อน</p>
<p>12.7 ในปีที่ผ่านมา ครั้วเรื่อนได้ผลผลิตข้าวเปลือกโดยเฉลี่ย</p> <p>1) ในช่วงระยะเวลาที่คนส่วนมากขายข้าวเปลือกจะขายได้โดยเฉลี่ย</p> <p>2) ครั้วเรื่อนส่วนมากขายข้าวในลักษณะใด</p>	<p>ไร่ละ <input type="text"/> <input type="text"/> <input type="text"/> <input type="text"/> <input type="text"/> กิโลกรัม</p> <p>ราคากิโลกรัมละ <input type="text"/> <input type="text"/> <input type="text"/> บาท <input type="text"/> <input type="text"/> สตางค์</p> <p><input type="checkbox"/></p> <ul style="list-style-type: none"> - ตลาดกลางข้าว ตอบ 1 - ขายให้กลุ่มสหกรณ์การเกษตรหรือกลุ่มเกษตรกร ตอบ 2 - ขายให้วิสาหกิจชุมชน ตอบ 3 - ขายให้โรงสีในตำบล ตอบ 4 - ขายให้โรงสีในอำเภอ ตอบ 5 - ขายให้โรงสีในจังหวัด ตอบ 6 - ขายล่วงหน้าหรือตกเขียว ตอบ 7 - มีพ่อค้ามารับซื้อ ตอบ 8 - นำไปขายเองนอกจังหวัด ตอบ 9
<p>12.8 ครั้วเรื่อนที่คิดพันธุ์ข้าวไว้ใช้เอง</p>	<p>จำนวน <input type="text"/> <input type="text"/> <input type="text"/> <input type="text"/> <input type="text"/> ครั้วเรื่อน</p>
<p>12.9 ครั้วเรื่อนที่ใช้พันธุ์ข้าวส่งเสริม</p>	<p>จำนวน <input type="text"/> <input type="text"/> <input type="text"/> <input type="text"/> <input type="text"/> ครั้วเรื่อน</p>
<p>12.10 ครั้วเรื่อนที่ใช้ปุ๋ยในการทำนา</p> <p>1) ค่าใช้จ่ายในการซื้อปุ๋ย โดยเฉลี่ย</p> <p>2) ครั้วเรื่อนส่วนมากใช้ปุ๋ยประเภทใด</p>	<p>จำนวน <input type="text"/> <input type="text"/> <input type="text"/> <input type="text"/> <input type="text"/> ครั้วเรื่อน</p> <p>ครั้วเรื่อนละ <input type="text"/> <input type="text"/> <input type="text"/> <input type="text"/> <input type="text"/> บาทต่อไร่</p> <p><input type="checkbox"/></p> <ul style="list-style-type: none"> - ปุ๋ยอินทรีย์ ตอบ 1 - ปุ๋ยเคมี ตอบ 2 - ปุ๋ยอินทรีย์และปุ๋ยเคมี ตอบ 3

คำอธิบายข้อ 12.11

ชีวภัณฑ์ หมายถึง ชีวินทรีย์ ได้แก่ รา แบคทีเรีย ไวรัส ไล้เดือนฝอย และแมลงศัตรูพืชธรรมชาติ ใช้เป็นสารควบคุมโรคและแมลงศัตรูพืช เพื่อลดหรือทดแทนสารป้องกันกำจัดศัตรูพืช โดยจะต้องเป็นชีวภัณฑ์ที่มีความปลอดภัยต่อมนุษย์ และสัตว์ รวมทั้งสภาพแวดล้อม และสามารถผลิตขยายปริมาณได้มากพอเพียงต่อการนำไปใช้ประโยชน์ เช่น แบคทีเรียบีที่กำจัดแมลงไวรัสเอ็นพีวี ไล้เดือนฝอยกำจัดแมลง แบคทีเรียบาซิลลัสควบคุมโรคพืช แมลงหางหนีบ ไร ตัวห้ำ มวนพิฆาต ตัวงเต่า แมลงวันชินโนเซีย แตนเบียน แมลงคานาม เชื้อราเขียว เชื้อโปรโตซัว เชื้อรา เชื้อราไตรโคเดอร์มา เป็นต้น

คำถาม	ตัวเลือก/คำตอบ
12.11 คราวเรือนมีวิธีการป้องกันและกำจัดแมลง วัชพืช โรคพืช และสัตว์ที่เป็นศัตรูพืชแบบใด 1) ใช้สารเคมี	จำนวน <input type="text"/> <input type="text"/> <input type="text"/> <input type="text"/> <input type="text"/> <input type="text"/> คราวเรือน ค่าใช้จ่ายเฉลี่ยคราวเรือนละ <input type="text"/> <input type="text"/> <input type="text"/> <input type="text"/> บาทต่อไร่
2) ใช้สารชีวภัณฑ์	จำนวน <input type="text"/> <input type="text"/> <input type="text"/> <input type="text"/> <input type="text"/> <input type="text"/> คราวเรือน ค่าใช้จ่ายเฉลี่ยคราวเรือนละ <input type="text"/> <input type="text"/> <input type="text"/> <input type="text"/> บาทต่อไร่
3) ใช้วิธีแบบผสมผสาน (ใช้ทั้งสารเคมีและสารชีวภัณฑ์)	จำนวน <input type="text"/> <input type="text"/> <input type="text"/> <input type="text"/> <input type="text"/> <input type="text"/> คราวเรือน ค่าใช้จ่ายเฉลี่ยคราวเรือนละ <input type="text"/> <input type="text"/> <input type="text"/> <input type="text"/> บาทต่อไร่

คำอธิบายข้อ 13

การแปลงมาตราชั่ง ตวง วัด

- ถ้าผลผลิตของพืชใดในข้อ 11 นี้ ไม่ใช่หน่วยวัดเป็นกิโลกรัม ให้ประเมินเป็นกิโลกรัม

- ผลผลิตใดที่ไม่มีในตารางการแปลงมาตราชั่ง ตวง วัด นี้ ให้ประมาณค่าเป็นกิโลกรัม

ข้าวโพดเลี้ยงสัตว์	1 ถัง	=	15 กิโลกรัม
ข้าวโพดเลี้ยงสัตว์	13 ฟัก	=	เมล็ดข้าวโพด 1 กิโลกรัม (สีออกจากฝักแล้ว)
มันเส้นตากแห้ง	1 กิโลกรัม	=	หัวมันสด 2.2 กิโลกรัม
มันอัดเม็ด	1 กิโลกรัม	=	หัวมันสด 2.4 กิโลกรัม
แป้งมัน	1 กิโลกรัม	=	หัวมันสด 4.5 กิโลกรัม

13. การทำไร่ (ไม่รวมกิจการเกษตรในบริเวณบ้านหรือหัวไร่ปลายนาในข้อ 9.2.3)

คำอธิบายข้อ 13.1

พืชไร่อายุสั้น คือ พืชไรที่มีอายุนับตั้งแต่ปลูกถึงเก็บเกี่ยว น้อยกว่า 4 เดือน เช่น ข้าวโพดเลี้ยงสัตว์ ถั่วเขียว ถั่วเหลือง ถั่วลิสง ถั่วน้ำนางแดง ถั่วมะแฮะ ข้าวฟ่าง เป็นต้น

ซึ่งนี้ไม่รวมถึง พืชผัก เช่น พริก กระเทียม แตงกวา ข้าวโพดอ่อน ข้าวโพดฝักสด (ข้าวโพดข้าวเหนียว ข้าวโพดสวีท) แตงโมอ่อน หอมแบ่ง หอมแดง หอมหัวใหญ่ มันเทศ มันฝรั่ง ผือก หน่อไม้ฝรั่ง มะเขือเทศ เป็นต้น

คำถาม	ตัวเลือก/คำตอบ
<p>7) คราวเรือนมีวิธีการป้องกันและกำจัดแมลง วัชพืช โรคพืช และสัตว์ที่เป็นศัตรูพืชแบบใด</p> <p>7.1) ใช้สารเคมี</p> <p>7.2) ใช้สารชีวภัณฑ์</p> <p>7.3) ใช้วิธีแบบผสมผสาน</p>	<p>จำนวน <input type="text"/><input type="text"/><input type="text"/><input type="text"/><input type="text"/><input type="text"/> คราวเรือน</p> <p>ค่าใช้จ่ายเฉลี่ยคราวเรือนละ <input type="text"/><input type="text"/><input type="text"/><input type="text"/><input type="text"/><input type="text"/> บาทต่อไร่</p> <p>จำนวน <input type="text"/><input type="text"/><input type="text"/><input type="text"/><input type="text"/><input type="text"/> คราวเรือน</p> <p>ค่าใช้จ่ายเฉลี่ยคราวเรือนละ <input type="text"/><input type="text"/><input type="text"/><input type="text"/><input type="text"/><input type="text"/> บาทต่อไร่</p> <p>จำนวน <input type="text"/><input type="text"/><input type="text"/><input type="text"/><input type="text"/><input type="text"/> คราวเรือน</p> <p>ค่าใช้จ่ายเฉลี่ยคราวเรือนละ <input type="text"/><input type="text"/><input type="text"/><input type="text"/><input type="text"/><input type="text"/> บาทต่อไร่</p>
<p>13.4.2 พืชไร่อายุยาวที่คราวเรือนส่วนมากปลูกมากเป็น อันดับที่สอง (ถ้าไม่มีให้ใส่คำว่า ไม่มี แล้วข้ามไปข้อ 14)</p> <p>1) จำนวนคราวเรือนที่ปลูกพืชไร่ชนิดนี้</p> <p>2) พื้นที่เพาะปลูกในหมู่บ้าน/ชุมชนทั้งหมด</p> <p>3) คราวเรือนมีรายได้โดยเฉลี่ย</p>	<p>คือ.....</p> <p>.....</p> <p>จำนวน <input type="text"/><input type="text"/><input type="text"/><input type="text"/><input type="text"/><input type="text"/> คราวเรือน</p> <p>จำนวน <input type="text"/><input type="text"/><input type="text"/><input type="text"/><input type="text"/><input type="text"/> ไร่</p> <p>คราวเรือนละ <input type="text"/><input type="text"/><input type="text"/><input type="text"/><input type="text"/><input type="text"/><input type="text"/><input type="text"/><input type="text"/><input type="text"/> บาทต่อปี</p>
<p>13.4.3 พืชไร่อายุยาวที่คราวเรือนส่วนมากปลูกมากเป็น อันดับที่สาม (ถ้าไม่มีให้ใส่คำว่า ไม่มี แล้วข้ามไปข้อ 14)</p> <p>1) จำนวนคราวเรือนที่ปลูกพืชไร่ชนิดนี้</p> <p>2) พื้นที่เพาะปลูกในหมู่บ้าน/ชุมชนทั้งหมด</p> <p>3) คราวเรือนมีรายได้โดยเฉลี่ย</p>	<p>คือ.....</p> <p>.....</p> <p>จำนวน <input type="text"/><input type="text"/><input type="text"/><input type="text"/><input type="text"/><input type="text"/> คราวเรือน</p> <p>จำนวน <input type="text"/><input type="text"/><input type="text"/><input type="text"/><input type="text"/><input type="text"/> ไร่</p> <p>คราวเรือนละ <input type="text"/><input type="text"/><input type="text"/><input type="text"/><input type="text"/><input type="text"/><input type="text"/><input type="text"/><input type="text"/><input type="text"/> บาทต่อปี</p>

14. การทำสวนผลไม้ (นับพื้นที่เพาะปลูกของตนเองและที่เช่าจากผู้อื่นทั้งที่อยู่ในและนอกหมู่บ้านชุมชน และไม่รวมกิจการเกษตร
 ในบริเวณบ้านหรือหัวไร่ปลายนาในข้อ 9.2.3)

คำถาม	ตัวเลือก/คำตอบ
14.1 หมู่บ้าน/ชุมชนนี้ มีพื้นที่ทำสวนผลไม้ทั้งหมด (ไม่มีให้ใส่ 0 แล้วข้ามไปข้อ 15)	จำนวน <input type="text"/> <input type="text"/> <input type="text"/> <input type="text"/> <input type="text"/> <input type="text"/> ไร่
14.2 จำนวนคราวเรือนที่ทำสวนผลไม้ทั้งหมด	จำนวน <input type="text"/> <input type="text"/> <input type="text"/> <input type="text"/> <input type="text"/> <input type="text"/> คราวเรือน
14.3 คราวเรือนใช้พื้นที่เพาะปลูก โดยเฉลี่ย	คราวเรือนละ <input type="text"/> <input type="text"/> <input type="text"/> <input type="text"/> <input type="text"/> <input type="text"/> ไร่
14.4 คราวเรือนมีรายได้จากการทำสวนผลไม้ โดยเฉลี่ย	คราวเรือนละ <input type="text"/> <input type="text"/> <input type="text"/> <input type="text"/> <input type="text"/> <input type="text"/> <input type="text"/> <input type="text"/> <input type="text"/> <input type="text"/> บาทต่อปี
14.5 ค่าใช้จ่ายในการซื้อปุ๋ย โดยเฉลี่ย	คราวเรือนละ <input type="text"/> <input type="text"/> <input type="text"/> <input type="text"/> <input type="text"/> <input type="text"/> บาทต่อไร่

คำถาม	ตัวเลือก/คำตอบ
14.6 คราวเรือนมีวิธีการป้องกันและกำจัดแมลง วัชพืช โรคพืช และสัตว์ที่เป็นศัตรูพืชแบบใด 1) ใช้สารเคมี 2) ใช้สารชีวภัณฑ์ 3) ใช้วิธีแบบผสมผสาน	จำนวน <input type="text"/> <input type="text"/> <input type="text"/> <input type="text"/> <input type="text"/> คราวเรือน ค่าใช้จ่ายเฉลี่ยคราวเรือนละ <input type="text"/> <input type="text"/> <input type="text"/> <input type="text"/> <input type="text"/> บาทต่อไร่ จำนวน <input type="text"/> <input type="text"/> <input type="text"/> <input type="text"/> <input type="text"/> คราวเรือน ค่าใช้จ่ายเฉลี่ยคราวเรือนละ <input type="text"/> <input type="text"/> <input type="text"/> <input type="text"/> <input type="text"/> บาทต่อไร่ จำนวน <input type="text"/> <input type="text"/> <input type="text"/> <input type="text"/> <input type="text"/> คราวเรือน ค่าใช้จ่ายเฉลี่ยคราวเรือนละ <input type="text"/> <input type="text"/> <input type="text"/> <input type="text"/> <input type="text"/> บาทต่อไร่
14.7 ผลไม้ที่คราวเรือนปลูกกันมาก	คือ.....

15. การทำสวนผัก (นับพื้นที่เพาะปลูกของตนเองและที่เช่าจากผู้อื่นทั้งที่อยู่ในและนอกหมู่บ้านชุมชน และไม่รวมกิจการเกษตรในบริเวณบ้านหรือหัวไร่ปลายนาในข้อ 9.2.3)

คำอธิบายข้อ 15

ทำสวนผัก ได้แก่ พริก กระเทียม แตงกวา ข้าวโพดอ่อน ข้าวโพดฝักสด (ข้าวโพดข้าวเหนียว ข้าวโพดสวีท) แตงโมอ่อน หอมแบ่ง หอมแดง หอมหัวใหญ่ มันเทศ มันฝรั่ง เผือก หน่อไม้ฝรั่ง มะเขือเทศ เป็นต้น

คำถาม	ตัวเลือก/คำตอบ
15.1 หมู่บ้าน/ชุมชนนี้ มีพื้นที่ทำสวนผักทั้งหมด (ไม่มีให้ใส่ 0 แล้วข้ามไปข้อ 16)	จำนวน <input type="text"/> <input type="text"/> <input type="text"/> <input type="text"/> <input type="text"/> ไร่
15.2 จำนวนคราวเรือนที่ทำสวนผักมีทั้งหมด	จำนวน <input type="text"/> <input type="text"/> <input type="text"/> <input type="text"/> <input type="text"/> คราวเรือน
15.3 คราวเรือนใช้พื้นที่เพาะปลูก โดยเฉลี่ย	คราวเรือนละ <input type="text"/> <input type="text"/> <input type="text"/> <input type="text"/> <input type="text"/> ไร่
15.4 คราวเรือนมีรายได้จากการทำสวนผัก โดยเฉลี่ย	คราวเรือนละ <input type="text"/> <input type="text"/> <input type="text"/> <input type="text"/> <input type="text"/> <input type="text"/> <input type="text"/> <input type="text"/> บาทต่อปี
15.5 ค่าใช้จ่ายในการซื้อปุ๋ย โดยเฉลี่ย	คราวเรือนละ <input type="text"/> <input type="text"/> <input type="text"/> <input type="text"/> <input type="text"/> บาทต่อไร่
15.6 คราวเรือนมีวิธีการป้องกันและกำจัดแมลง วัชพืช โรคพืช และสัตว์ที่เป็นศัตรูพืชแบบใด 1) ใช้สารเคมี 2) ใช้สารชีวภัณฑ์ 3) ใช้วิธีแบบผสมผสาน	จำนวน <input type="text"/> <input type="text"/> <input type="text"/> <input type="text"/> <input type="text"/> คราวเรือน ค่าใช้จ่ายเฉลี่ยคราวเรือนละ <input type="text"/> <input type="text"/> <input type="text"/> <input type="text"/> <input type="text"/> บาทต่อไร่ จำนวน <input type="text"/> <input type="text"/> <input type="text"/> <input type="text"/> <input type="text"/> คราวเรือน ค่าใช้จ่ายเฉลี่ยคราวเรือนละ <input type="text"/> <input type="text"/> <input type="text"/> <input type="text"/> <input type="text"/> บาทต่อไร่ จำนวน <input type="text"/> <input type="text"/> <input type="text"/> <input type="text"/> <input type="text"/> คราวเรือน ค่าใช้จ่ายเฉลี่ยคราวเรือนละ <input type="text"/> <input type="text"/> <input type="text"/> <input type="text"/> <input type="text"/> บาทต่อไร่
15.7 ผักที่คราวเรือนปลูกกันมาก	คือ.....

16. การทำสวนไม้ดอกไม้ประดับหรือเพาะพันธุ์ไม้เพื่อขาย (นับพื้นที่เพาะปลูกของตนเองและที่เช่าจากผู้อื่นทั้งที่อยู่ในและนอกหมู่บ้านชุมชน และไม่รวมกิจการเกษตรในบริเวณบ้านหรือหัวไร่ปลายนาในข้อ 9.2.3)

คำถาม	ตัวเลือก/คำตอบ
16.1 หมู่บ้าน/ชุมชนนี้ มีพื้นที่ทำสวนไม้ดอกไม้ประดับทั้งหมด (ไม่มีให้ใส่ 0 แล้วข้ามไปข้อ 17)	จำนวน <input type="text"/> <input type="text"/> <input type="text"/> <input type="text"/> <input type="text"/> ไร่
16.2 จำนวนครัวเรือนที่ทำสวนไม้ดอกไม้ประดับหรือเพาะพันธุ์ไม้เพื่อขายมีทั้งหมด	จำนวน <input type="text"/> <input type="text"/> <input type="text"/> <input type="text"/> <input type="text"/> ครัวเรือน
16.3 ครัวเรือนใช้พื้นที่เพาะปลูก โดยเฉลี่ย	ครัวเรือนละ <input type="text"/> <input type="text"/> <input type="text"/> <input type="text"/> <input type="text"/> ไร่
16.4 ครัวเรือนมีรายได้จากการทำสวนไม้ดอกไม้ประดับหรือเพาะพันธุ์ไม้เพื่อขาย โดยเฉลี่ย	ครัวเรือนละ <input type="text"/> <input type="text"/> <input type="text"/> <input type="text"/> <input type="text"/> <input type="text"/> <input type="text"/> บาทต่อปี
16.5 ค่าใช้จ่ายในการซื้อปุ๋ย โดยเฉลี่ย	ครัวเรือนละ <input type="text"/> <input type="text"/> <input type="text"/> <input type="text"/> <input type="text"/> บาทต่อไร่
16.6 ครัวเรือนมีวิธีการป้องกันและกำจัดแมลง วัชพืช โรคพืช และสัตว์ที่เป็นศัตรูพืชแบบใด 1) ใช้สารเคมี 2) ใช้สารชีวภัณฑ์ 3) ใช้วิธีแบบผสมผสาน	จำนวน <input type="text"/> <input type="text"/> <input type="text"/> <input type="text"/> <input type="text"/> ครัวเรือน ค่าใช้จ่ายเฉลี่ยครัวเรือนละ <input type="text"/> <input type="text"/> <input type="text"/> <input type="text"/> <input type="text"/> บาทต่อไร่ จำนวน <input type="text"/> <input type="text"/> <input type="text"/> <input type="text"/> <input type="text"/> ครัวเรือน ค่าใช้จ่ายเฉลี่ยครัวเรือนละ <input type="text"/> <input type="text"/> <input type="text"/> <input type="text"/> <input type="text"/> บาทต่อไร่ จำนวน <input type="text"/> <input type="text"/> <input type="text"/> <input type="text"/> <input type="text"/> ครัวเรือน ค่าใช้จ่ายเฉลี่ยครัวเรือนละ <input type="text"/> <input type="text"/> <input type="text"/> <input type="text"/> <input type="text"/> บาทต่อไร่
16.7 ไม้ดอกไม้ประดับหรือเพาะพันธุ์ไม้เพื่อขายที่ครัวเรือนปลูกกันมาก	คือ.....

17. การทำสวนยางพารา (นับพื้นที่เพาะปลูกของตนเองและที่เช่าจากผู้อื่น ทั้งที่อยู่ในและนอกหมู่บ้าน/ชุมชน การตอบข้อนี้ไม่นับการรับจ้างทำสวนยางและรับจ้างกรีดยาง)

คำถาม	ตัวเลือก/คำตอบ
17.1 หมู่บ้าน/ชุมชนนี้ มีพื้นที่ทำสวนยางพาราทั้งหมด (ไม่มีให้ใส่ 0 แล้วข้ามไปข้อ 18)	จำนวน <input type="text"/> <input type="text"/> <input type="text"/> <input type="text"/> <input type="text"/> ไร่
17.2 คนในหมู่บ้าน/ชุมชนนี้ มีพื้นที่ทำสวนยางพารา 1) ในเขตหมู่บ้าน/ชุมชนนี้ ทั้งหมด 2) นอกเขตหมู่บ้าน/ชุมชนนี้ ทั้งหมด	จำนวน <input type="text"/> <input type="text"/> <input type="text"/> <input type="text"/> <input type="text"/> ไร่ จำนวน <input type="text"/> <input type="text"/> <input type="text"/> <input type="text"/> <input type="text"/> ไร่
17.3 จำนวนครัวเรือนที่ทำสวนยางพารามีทั้งหมด	จำนวน <input type="text"/> <input type="text"/> <input type="text"/> <input type="text"/> <input type="text"/> ครัวเรือน
17.4 ครัวเรือนใช้พื้นที่เพาะปลูก โดยเฉลี่ย	ครัวเรือนละ <input type="text"/> <input type="text"/> <input type="text"/> <input type="text"/> <input type="text"/> ไร่
17.5 ครัวเรือนมีรายได้จากการทำสวนยางพารา โดยเฉลี่ย	ครัวเรือนละ <input type="text"/> <input type="text"/> <input type="text"/> <input type="text"/> <input type="text"/> <input type="text"/> บาทต่อปี

คำถาม	ตัวเลือก/คำตอบ
17.6 ค่าใช้จ่ายในการซื้อปุ๋ย โดยเฉลี่ย	ครัวเรือนละ <input type="text"/> <input type="text"/> <input type="text"/> <input type="text"/> <input type="text"/> <input type="text"/> บาทต่อไร่
17.7 ครัวเรือนมีวิธีการป้องกันและกำจัดแมลง วัชพืช โรคพืช และสัตว์ที่เป็นศัตรูพืชแบบใด 1) ใช้สารเคมี 2) ใช้สารชีวภัณฑ์ 3) ใช้วิธีแบบผสมผสาน	จำนวน <input type="text"/> <input type="text"/> <input type="text"/> <input type="text"/> <input type="text"/> <input type="text"/> ครัวเรือน ค่าใช้จ่ายเฉลี่ยครัวเรือนละ <input type="text"/> <input type="text"/> <input type="text"/> <input type="text"/> <input type="text"/> <input type="text"/> บาทต่อไร่ จำนวน <input type="text"/> <input type="text"/> <input type="text"/> <input type="text"/> <input type="text"/> <input type="text"/> ครัวเรือน ค่าใช้จ่ายเฉลี่ยครัวเรือนละ <input type="text"/> <input type="text"/> <input type="text"/> <input type="text"/> <input type="text"/> <input type="text"/> บาทต่อไร่ จำนวน <input type="text"/> <input type="text"/> <input type="text"/> <input type="text"/> <input type="text"/> <input type="text"/> ครัวเรือน ค่าใช้จ่ายเฉลี่ยครัวเรือนละ <input type="text"/> <input type="text"/> <input type="text"/> <input type="text"/> <input type="text"/> <input type="text"/> บาทต่อไร่

18. การปลูกพืชเศรษฐกิจอื่นๆ (นับพื้นที่เพาะปลูกของตนเองและที่เช่าจากผู้อื่นทั้งที่อยู่ในและนอกหมู่บ้านชุมชน และไม่รวมกิจการเกษตรในบริเวณบ้านหรือหัวไร่ปลายนาในข้อ 9.2.3)

คำอธิบายข้อ 18

พืชเศรษฐกิจอื่นๆ ได้แก่ สวนมะพร้าว สน ปาล์ม น้ำมัน กาแฟ โกโก้ มะม่วงหิมพานต์ ใบชา หนาก สะตอ ตาลโตนด หวาย มะนาว ไม้สัก กระถินเทพา สะเดาเทียม ยูคาลิปตัส ตีนเป็ด ไม้ยางนา ไม้ เป็นต้น

คำถาม	ตัวเลือก/คำตอบ
18.1 พืชเศรษฐกิจที่ครัวเรือนส่วนมากปลูก (ถ้าไม่มีให้ใส่คำว่า ไม่มี แล้วข้ามไปข้อ 19)	คือ.....
18.2 พื้นที่ปลูกพืชเศรษฐกิจทั้งหมด	จำนวน <input type="text"/> <input type="text"/> <input type="text"/> <input type="text"/> <input type="text"/> <input type="text"/> ไร่
18.3 จำนวนครัวเรือนที่ปลูกพืชเศรษฐกิจชนิดนี้เพื่อขาย	จำนวน <input type="text"/> <input type="text"/> <input type="text"/> <input type="text"/> <input type="text"/> <input type="text"/> ครัวเรือน
18.4 ครัวเรือนใช้พื้นที่เพาะปลูก โดยเฉลี่ย	ครัวเรือนละ <input type="text"/> <input type="text"/> <input type="text"/> <input type="text"/> <input type="text"/> <input type="text"/> ไร่
18.5 ครัวเรือนมีรายได้จากการปลูกพืชเศรษฐกิจอื่นๆ โดยเฉลี่ย	ครัวเรือนละ <input type="text"/> <input type="text"/> <input type="text"/> <input type="text"/> <input type="text"/> <input type="text"/> <input type="text"/> <input type="text"/> บาทต่อปี
18.6 ค่าใช้จ่ายในการซื้อปุ๋ย โดยเฉลี่ย	ครัวเรือนละ <input type="text"/> <input type="text"/> <input type="text"/> <input type="text"/> <input type="text"/> <input type="text"/> บาทต่อไร่
18.7 ครัวเรือนมีวิธีการป้องกันและกำจัดแมลง วัชพืช โรคพืช และสัตว์ที่เป็นศัตรูพืชแบบใด 1) ใช้สารเคมี 2) ใช้สารชีวภัณฑ์ 3) ใช้วิธีแบบผสมผสาน	จำนวน <input type="text"/> <input type="text"/> <input type="text"/> <input type="text"/> <input type="text"/> <input type="text"/> ครัวเรือน ค่าใช้จ่ายเฉลี่ยครัวเรือนละ <input type="text"/> <input type="text"/> <input type="text"/> <input type="text"/> <input type="text"/> <input type="text"/> บาทต่อไร่ จำนวน <input type="text"/> <input type="text"/> <input type="text"/> <input type="text"/> <input type="text"/> <input type="text"/> ครัวเรือน ค่าใช้จ่ายเฉลี่ยครัวเรือนละ <input type="text"/> <input type="text"/> <input type="text"/> <input type="text"/> <input type="text"/> <input type="text"/> บาทต่อไร่ จำนวน <input type="text"/> <input type="text"/> <input type="text"/> <input type="text"/> <input type="text"/> <input type="text"/> ครัวเรือน ค่าใช้จ่ายเฉลี่ยครัวเรือนละ <input type="text"/> <input type="text"/> <input type="text"/> <input type="text"/> <input type="text"/> <input type="text"/> บาทต่อไร่

คำถาม	ตัวเลือก/คำตอบ
22.2 ประมงน้ำจืด (ถ้าไม่มีให้ใส่ 0 แล้วข้ามไปข้อ 23) 1) จำนวนคร่าวเรือที่เป็นประมงน้ำจืด 2) คร่าวเรือมีรายได้จากการทำประมงน้ำจืด โดยเฉลี่ย	จำนวน <input type="text"/> <input type="text"/> <input type="text"/> <input type="text"/> <input type="text"/> <input type="text"/> คร่าวเรือ คร่าวเรือละ <input type="text"/> <input type="text"/> <input type="text"/> <input type="text"/> <input type="text"/> <input type="text"/> <input type="text"/> <input type="text"/> บาทต่อปี

23. การเพาะเลี้ยงสัตว์น้ำ (ไม่รวมผู้ที่มีอาชีพรับจ้างทำการประมง ซึ่งไม่มีเรือหรือเครื่องมือในการหาปลาของตนเอง)

คำถาม	ตัวเลือก/คำตอบ
23.1 จำนวนคร่าวเรือทำการเพาะเลี้ยงสัตว์น้ำกร่อย น้ำทะเล (ถ้าไม่มีให้ใส่ 0 แล้วข้ามไปข้อ 23.4)	จำนวน <input type="text"/> <input type="text"/> <input type="text"/> <input type="text"/> <input type="text"/> <input type="text"/> คร่าวเรือ
23.1.1 คร่าวเรือใช้พื้นที่ในการเพาะเลี้ยง โดยเฉลี่ย (ถ้าพื้นที่ต่ำกว่า 1 งาน ให้ตอบ 1 งาน)	คร่าวเรือละ <input type="text"/> <input type="text"/> <input type="text"/> <input type="text"/> <input type="text"/> ไร่ <input type="text"/> งาน
23.1.2 คร่าวเรือมีรายได้จากการเพาะเลี้ยงสัตว์น้ำกร่อย น้ำทะเล โดยเฉลี่ย	คร่าวเรือละ <input type="text"/> <input type="text"/> <input type="text"/> <input type="text"/> <input type="text"/> <input type="text"/> <input type="text"/> <input type="text"/> บาทต่อปี
23.2 สัตว์น้ำกร่อย น้ำทะเล ที่เพาะเลี้ยงมากเป็นอันดับหนึ่ง	คือ.....
23.2.1 จำนวนคร่าวเรือทำการเพาะเลี้ยงสัตว์น้ำชนิดนี้	จำนวน <input type="text"/> <input type="text"/> <input type="text"/> <input type="text"/> <input type="text"/> <input type="text"/> คร่าวเรือ
23.2.2 คร่าวเรือมีรายได้ โดยเฉลี่ย	คร่าวเรือละ <input type="text"/> <input type="text"/> <input type="text"/> <input type="text"/> <input type="text"/> <input type="text"/> <input type="text"/> <input type="text"/> บาทต่อปี
23.2.3 มีต้นทุนค่าใช้จ่าย โดยเฉลี่ย	คร่าวเรือละ <input type="text"/> <input type="text"/> <input type="text"/> <input type="text"/> <input type="text"/> <input type="text"/> บาทต่อปี
23.3 สัตว์น้ำกร่อย น้ำทะเล ที่เพาะเลี้ยงมากเป็นอันดับสอง (ถ้าไม่มีให้ใส่คำว่า ไม่มี แล้วข้ามไปข้อ 23.4)	คือ.....
23.3.1 จำนวนคร่าวเรือทำการเพาะเลี้ยงสัตว์น้ำชนิดนี้	จำนวน <input type="text"/> <input type="text"/> <input type="text"/> <input type="text"/> <input type="text"/> <input type="text"/> คร่าวเรือ
23.3.2 คร่าวเรือมีรายได้ โดยเฉลี่ย	คร่าวเรือละ <input type="text"/> <input type="text"/> <input type="text"/> <input type="text"/> <input type="text"/> <input type="text"/> <input type="text"/> <input type="text"/> บาทต่อปี
23.3.3 มีต้นทุนค่าใช้จ่าย โดยเฉลี่ย	คร่าวเรือละ <input type="text"/> <input type="text"/> <input type="text"/> <input type="text"/> <input type="text"/> <input type="text"/> บาทต่อปี
23.4 จำนวนคร่าวเรือทำการเพาะเลี้ยงสัตว์น้ำจืด (ถ้าไม่มีให้ใส่ 0 แล้วข้ามไปข้อ 24)	จำนวน <input type="text"/> <input type="text"/> <input type="text"/> <input type="text"/> <input type="text"/> <input type="text"/> คร่าวเรือ
23.4.1 คร่าวเรือใช้พื้นที่ในการเพาะเลี้ยงโดยเฉลี่ย (ถ้าพื้นที่ต่ำกว่า 1 งาน ให้ตอบ 1 งาน)	คร่าวเรือละ <input type="text"/> <input type="text"/> <input type="text"/> <input type="text"/> <input type="text"/> ไร่ <input type="text"/> งาน
23.4.2 คร่าวเรือมีรายได้จากการเพาะเลี้ยงสัตว์น้ำจืด โดยเฉลี่ย	คร่าวเรือละ <input type="text"/> <input type="text"/> <input type="text"/> <input type="text"/> <input type="text"/> <input type="text"/> <input type="text"/> <input type="text"/> บาทต่อปี
23.5 สัตว์น้ำจืด ที่เพาะเลี้ยงมากเป็นอันดับหนึ่ง	คือ.....
23.5.1 จำนวนคร่าวเรือทำการเพาะเลี้ยงสัตว์น้ำชนิดนี้	จำนวน <input type="text"/> <input type="text"/> <input type="text"/> <input type="text"/> <input type="text"/> <input type="text"/> คร่าวเรือ
23.5.2 คร่าวเรือมีรายได้ โดยเฉลี่ย	คร่าวเรือละ <input type="text"/> <input type="text"/> <input type="text"/> <input type="text"/> <input type="text"/> <input type="text"/> <input type="text"/> <input type="text"/> บาทต่อปี
23.5.3 มีต้นทุนค่าใช้จ่าย โดยเฉลี่ย	คร่าวเรือละ <input type="text"/> <input type="text"/> <input type="text"/> <input type="text"/> <input type="text"/> <input type="text"/> บาทต่อปี

คำถาม	ตัวเลือก/คำตอบ
23.6 สัตว์น้ำจืด ที่เพาะเลี้ยงมากเป็นอันดับสอง (ถ้าไม่มีให้ใส่คำว่า ไม่มี แล้วข้ามไปข้อ 24)	คือ.....
23.6.1 จำนวนคริวเรือนที่ทำการเพาะเลี้ยงสัตว์น้ำชนิดนี้	จำนวน <input type="text"/> <input type="text"/> <input type="text"/> <input type="text"/> <input type="text"/> <input type="text"/> คริวเรือน
23.6.2 คริวเรือนมีรายได้ โดยเฉลี่ย	คริวเรือนละ <input type="text"/> <input type="text"/> <input type="text"/> <input type="text"/> <input type="text"/> <input type="text"/> บาทต่อปี
23.6.3 มีต้นทุนค่าใช้จ่าย โดยเฉลี่ย	คริวเรือนละ <input type="text"/> <input type="text"/> <input type="text"/> <input type="text"/> <input type="text"/> <input type="text"/> บาทต่อปี

24. สัตว์ใช้งานและเครื่องจักรในการเกษตร

คำอธิบายข้อ 24	
<ul style="list-style-type: none"> - ค่าเช่าวัว ควาย หรือรถไถ ถ้าจ่ายเป็นผลผลิตให้ประเมินราคาเป็นบาท - เครื่องจักรในการเกษตร เช่น ควายเหล็ก รถไถ รถแทรกเตอร์ เป็นต้น - เครื่องจักรในการเกษตรขนาดเล็ก คือ ความแรงของเครื่องยนต์ที่มีขนาด ไม่เกิน 16 แรงม้า - เครื่องจักรในการเกษตรขนาดกลาง คือ ความแรงของเครื่องยนต์ที่มีขนาด ตั้งแต่ 16 - 40 แรงม้า - เครื่องจักรในการเกษตรขนาดใหญ่ คือ ความแรงของเครื่องยนต์ที่มีขนาดตั้งแต่ 40 แรงม้าขึ้นไป 	

คำถาม	ตัวเลือก/คำตอบ
24.1 จำนวนคริวเรือนที่มีโค-กระบือของตนเองไว้ใช้งาน	จำนวน <input type="text"/> <input type="text"/> <input type="text"/> <input type="text"/> <input type="text"/> <input type="text"/> คริวเรือน
24.2 จำนวนคริวเรือนที่มีเครื่องจักรในการเกษตรขนาดเล็กเป็นของตนเอง	จำนวน <input type="text"/> <input type="text"/> <input type="text"/> <input type="text"/> <input type="text"/> <input type="text"/> คริวเรือน
24.2.1 จำนวนคริวเรือนที่ต้องจ้างเครื่องจักรในการเกษตรขนาดเล็ก (ถ้าไม่มีให้ใส่ 0 แล้วข้ามไปข้อ 24.3)	จำนวน <input type="text"/> <input type="text"/> <input type="text"/> <input type="text"/> <input type="text"/> <input type="text"/> คริวเรือน
24.2.2 คริวเรือนเสียค่าจ้างเครื่องจักรในการเกษตรขนาดเล็ก โดยเฉลี่ย	คริวเรือนละ <input type="text"/> <input type="text"/> <input type="text"/> <input type="text"/> <input type="text"/> <input type="text"/> บาทต่อปี
24.3 จำนวนคริวเรือนที่มีเครื่องจักรในการเกษตรขนาดกลางเป็นของตนเอง	จำนวน <input type="text"/> <input type="text"/> <input type="text"/> <input type="text"/> <input type="text"/> <input type="text"/> คริวเรือน
24.3.1 จำนวนคริวเรือนที่ต้องจ้างเครื่องจักรในการเกษตรขนาดกลาง (ถ้าไม่มีให้ใส่ 0 แล้วข้ามไปข้อ 24.4)	จำนวน <input type="text"/> <input type="text"/> <input type="text"/> <input type="text"/> <input type="text"/> <input type="text"/> คริวเรือน
24.3.2 คริวเรือนเสียค่าจ้างเครื่องจักรในการเกษตรขนาดกลาง โดยเฉลี่ย	คริวเรือนละ <input type="text"/> <input type="text"/> <input type="text"/> <input type="text"/> <input type="text"/> <input type="text"/> บาทต่อปี

คำถาม	ตัวเลือก/คำตอบ
24.4 จำนวนครัวเรือนที่มีเครื่องจักรในการเกษตรขนาดใหญ่เป็นของตนเอง	จำนวน <input type="text"/> <input type="text"/> <input type="text"/> <input type="text"/> <input type="text"/> ครัวเรือน
24.4.1 จำนวนครัวเรือนที่ต้องจ้างเครื่องจักรในการเกษตรขนาดใหญ่ (ถ้าไม่มีให้ใส่ 0 แล้วข้ามไปข้อ 25)	จำนวน <input type="text"/> <input type="text"/> <input type="text"/> <input type="text"/> <input type="text"/> ครัวเรือน
24.4.2 ครัวเรือนเสียค่าจ้างเครื่องจักรในการเกษตรขนาดใหญ่โดยเฉลี่ย	ครัวเรือนละ <input type="text"/> <input type="text"/> <input type="text"/> <input type="text"/> <input type="text"/> บาทต่อปี

25. สภาพแรงงานและการจ้างงาน

คำอธิบายข้อ 25.1

- การมีงานทำ ให้นับคนอายุ 15-59 ปีเต็ม มีการประกอบอาชีพและมีรายได้ (ยกเว้นผู้ที่กำลังศึกษาอย่างเดียว โดยไม่ได้ประกอบอาชีพ หรือคนพิการที่ไม่สามารถช่วยตนเองได้)
- การประกอบอาชีพและมีรายได้ คือ การทำงานที่เป็นงานประจำทุกอาชีพ ทั้งที่อยู่ภายในครัวเรือนหรือนอกครัวเรือน โดยมีรายได้ที่เกิดจากการทำงานดังกล่าว ทั้งในลักษณะรายวัน รายสัปดาห์ รายเดือน รายชิ้นงาน หรืองานเหมา

คำถาม	ตัวเลือก/คำตอบ
25.1 การมีงานทำ	
1) คนอายุ 15 - 59 ปีเต็ม มีการประกอบอาชีพและมีรายได้	รวม <input type="text"/> <input type="text"/> <input type="text"/> <input type="text"/> <input type="text"/> คน ชาย <input type="text"/> <input type="text"/> <input type="text"/> <input type="text"/> <input type="text"/> คน หญิง <input type="text"/> <input type="text"/> <input type="text"/> <input type="text"/> <input type="text"/> คน
2) คนอายุ 15 - 59 ปีเต็ม ไม่มีการประกอบอาชีพและไม่มีรายได้	รวม <input type="text"/> <input type="text"/> <input type="text"/> <input type="text"/> <input type="text"/> คน ชาย <input type="text"/> <input type="text"/> <input type="text"/> <input type="text"/> <input type="text"/> คน หญิง <input type="text"/> <input type="text"/> <input type="text"/> <input type="text"/> <input type="text"/> คน
3) คนในหมู่บ้าน/ชุมชน มีคนที่เรียนจบการศึกษาตั้งแต่มัธยมศึกษาปีที่ 3 ขึ้นไปหรือเทียบเท่าที่ไม่ได้ทำงาน (ไม่นับคนที่กำลังศึกษาต่อ)	รวม <input type="text"/> <input type="text"/> <input type="text"/> <input type="text"/> <input type="text"/> คน ชาย <input type="text"/> <input type="text"/> <input type="text"/> <input type="text"/> <input type="text"/> คน หญิง <input type="text"/> <input type="text"/> <input type="text"/> <input type="text"/> <input type="text"/> คน
25.2 จำนวนครัวเรือนที่มีคนประกอบอาชีพรับจ้าง (ถ้าไม่มีให้ใส่ 0 แล้วข้ามไปข้อ 25.6)	จำนวน <input type="text"/> <input type="text"/> <input type="text"/> <input type="text"/> <input type="text"/> ครัวเรือน

คำถาม	ตัวเลือก/คำตอบ
25.3 คนส่วนมากในหมู่บ้าน/ชุมชนรับจ้างทำงานประเภทใด	<div style="display: flex; align-items: center;"> <input style="width: 20px; height: 20px; margin-right: 5px;" type="checkbox"/> <input style="width: 20px; height: 20px; margin-right: 5px;" type="checkbox"/> </div> <ul style="list-style-type: none"> - งานอุตสาหกรรมในโรงงาน ตอบ 1 - รับเหมาช่วงงานผลิตสินค้าขนาดย่อม (เช่น เย็บเสื้อผ้า โพลีไทรเอสเตอร์ ทำหมวก) ตอบ 2 - งานเกษตรกรรม (กสิกรรม ปศุสัตว์) ตอบ 3 - งานประมง ตอบ 4 - งานบริการ (เช่น รับใช้ในบ้าน สถานเริงรมย์ ขับรถรับจ้าง ฯลฯ) ตอบ 5 - งานช่างฝีมือ (เช่น ช่างไม้ ช่างปูน ช่างซ่อมเครื่องยนต์ ฯลฯ) ตอบ 6 - งานเหมืองแร่ ตอบ 7 - งานปลูกและบำรุงรักษาป่าไม้ ตอบ 8 - งานปลูกสร้าง/รื้อถอน/ซ่อมแซมอาคารสิ่งก่อสร้าง ตอบ 9 - รับจ้างกรีดยางพารา ตอบ 10 - งานอื่นๆ..... ตอบ 11
25.4 คริวเรือนมีรายได้จากการรับจ้าง โดยเฉลี่ย	คริวเรือนละ <input style="width: 20px; height: 20px; margin-right: 5px;" type="text"/> <input style="width: 20px; height: 20px; margin-right: 5px;" type="text"/> <input style="width: 20px; height: 20px; margin-right: 5px;" type="text"/> <input style="width: 20px; height: 20px; margin-right: 5px;" type="text"/> <input style="width: 20px; height: 20px; margin-right: 5px;" type="text"/> <input style="width: 20px; height: 20px; margin-right: 5px;" type="text"/> <input style="width: 20px; height: 20px; margin-right: 5px;" type="text"/> บาทต่อปี
25.5 ค่าจ้างทั่วไป สำหรับงานที่คนส่วนมากไปรับจ้างทำ	ประมาณวันละ <input style="width: 20px; height: 20px; margin-right: 5px;" type="text"/> <input style="width: 20px; height: 20px; margin-right: 5px;" type="text"/> <input style="width: 20px; height: 20px; margin-right: 5px;" type="text"/> <input style="width: 20px; height: 20px; margin-right: 5px;" type="text"/> บาท
25.6 คริวเรือนในหมู่บ้าน/ชุมชนนี้ มีการจ้างคนต่างด้าวทำงาน (ถ้าไม่มีให้ใส่ 0 แล้วข้ามไปข้อ 25.8)	จำนวน <input style="width: 20px; height: 20px; margin-right: 5px;" type="text"/> <input style="width: 20px; height: 20px; margin-right: 5px;" type="text"/> <input style="width: 20px; height: 20px; margin-right: 5px;" type="text"/> <input style="width: 20px; height: 20px; margin-right: 5px;" type="text"/> <input style="width: 20px; height: 20px; margin-right: 5px;" type="text"/> <input style="width: 20px; height: 20px; margin-right: 5px;" type="text"/> คริวเรือน
25.7 คนต่างด้าวส่วนมากรับจ้างทำงานประเภทใด	<div style="display: flex; align-items: center;"> <input style="width: 20px; height: 20px; margin-right: 5px;" type="checkbox"/> <input style="width: 20px; height: 20px; margin-right: 5px;" type="checkbox"/> </div> <ul style="list-style-type: none"> - งานอุตสาหกรรมในโรงงาน ตอบ 1 - รับเหมาช่วงงานผลิตสินค้าขนาดย่อม (เช่น เย็บเสื้อผ้า โพลีไทรเอสเตอร์ ทำหมวก) ตอบ 2 - งานเกษตรกรรม (ทำนา ทำไร่ ฯลฯ) ตอบ 3 - งานประมง ตอบ 4 - งานบริการ (รับใช้ในบ้าน สถานเริงรมย์ ขับรถรับจ้าง) ตอบ 5 - งานช่างฝีมือ (ช่างไม้ ช่างปูน ช่างซ่อมเครื่องยนต์ ฯลฯ) ตอบ 6 - งานเหมืองแร่ ตอบ 7 - งานปลูกและบำรุงรักษาป่าไม้ ตอบ 8 - งานปลูกสร้าง/รื้อถอน/ซ่อมแซมอาคารสิ่งก่อสร้าง ตอบ 9 - รับจ้างกรีดยางพารา ตอบ 10 - งานอื่นๆ..... ตอบ 11

คำอธิบายข้อ 25.8

- แรงงานนอกระบบ คือ ผู้มีงานทำที่ไม่ได้รับความคุ้มครอง หรือไม่มีหลักประกันทางสังคมจากการทำงานเหมือนกับแรงงานในระบบ
- สถานภาพการทำงานแรงงานนอกระบบส่วนใหญ่ คือ ประกอบธุรกิจส่วนตัวโดยไม่มีลูกจ้าง ธุรกิจครัวเรือน ลูกจ้างเอกชน (ไม่ประกันตนและทำงานไม่ถึง 3 เดือน) นายจ้าง (ไม่ประกันตน) ลูกจ้างรัฐบาล (ผู้รับจ้างเหมาไม่ประกันตน) และการรวมกลุ่มของแรงงานนอกระบบ

คำถาม	ตัวเลือก/คำตอบ
25.8 หมู่บ้าน/ชุมชนนี้ มีกลุ่มแรงงานนอกระบบ หรือไม่	<input type="checkbox"/> <ul style="list-style-type: none"> - ไม่มี ตอบ 1 (ข้ามไปข้อ 26) - มี ตอบ 2
25.8.1 หมู่บ้าน/ชุมชนนี้ มีกลุ่มแรงงานนอกระบบ และสมาชิกรวม แยกตามประเภทได้ ดังนี้ 1) กลุ่มผู้รับงานไปทำที่บ้าน 2) กลุ่มวิสาหกิจชุมชน 3) อื่นๆ.....	จำนวน <input type="text"/> <input type="text"/> กลุ่ม มีสมาชิกรวม <input type="text"/> <input type="text"/> <input type="text"/> <input type="text"/> <input type="text"/> คน จำนวน <input type="text"/> <input type="text"/> กลุ่ม มีสมาชิกรวม <input type="text"/> <input type="text"/> <input type="text"/> <input type="text"/> <input type="text"/> คน จำนวน <input type="text"/> <input type="text"/> กลุ่ม มีสมาชิกรวม <input type="text"/> <input type="text"/> <input type="text"/> <input type="text"/> <input type="text"/> คน
25.8.2 กลุ่มแรงงานนอกระบบที่มีจำนวนสมาชิกมาก เป็นอันดับที่หนึ่ง 1) จำนวนครัวเรือนที่มีคนที่อยู่ในกลุ่มแรงงานนอกระบบประเภทนี้ 2) ครัวเรือนมีรายได้ โดยเฉลี่ย	ประเภทกลุ่ม..... จำนวน <input type="text"/> <input type="text"/> <input type="text"/> <input type="text"/> <input type="text"/> <input type="text"/> <input type="text"/> ครัวเรือน ครัวเรือนละ <input type="text"/> <input type="text"/> <input type="text"/> <input type="text"/> <input type="text"/> <input type="text"/> <input type="text"/> บาทต่อปี
25.8.3 กลุ่มแรงงานนอกระบบที่มีจำนวนสมาชิกมาก เป็นอันดับที่สอง (ถ้าไม่มีให้ใส่คำว่า ไม่มี แล้วข้ามไป ข้อ 26) 1) จำนวนครัวเรือนที่มีคนที่อยู่ในกลุ่มแรงงานนอกระบบประเภทนี้ 2) ครัวเรือนมีรายได้ โดยเฉลี่ย	ประเภทกลุ่ม..... จำนวน <input type="text"/> <input type="text"/> <input type="text"/> <input type="text"/> <input type="text"/> <input type="text"/> <input type="text"/> ครัวเรือน ครัวเรือนละ <input type="text"/> <input type="text"/> <input type="text"/> <input type="text"/> <input type="text"/> <input type="text"/> <input type="text"/> บาทต่อปี
25.8.4 กลุ่มแรงงานนอกระบบที่มีจำนวนสมาชิกมาก เป็นอันดับที่สาม (ถ้าไม่มีให้ใส่คำว่า ไม่มี แล้วข้ามไป ข้อ 26) 1) จำนวนครัวเรือนที่มีคนที่อยู่ในกลุ่มแรงงานนอกระบบประเภทนี้ 2) ครัวเรือนมีรายได้ โดยเฉลี่ย	ประเภทกลุ่ม..... จำนวน <input type="text"/> <input type="text"/> <input type="text"/> <input type="text"/> <input type="text"/> <input type="text"/> <input type="text"/> ครัวเรือน ครัวเรือนละ <input type="text"/> <input type="text"/> <input type="text"/> <input type="text"/> <input type="text"/> <input type="text"/> <input type="text"/> บาทต่อปี

ส่วนที่ 3 สุขภาวะและอนามัย

29. โครงสร้างพื้นฐาน

คำถาม	ตัวเลือก/คำตอบ
29.1 หมู่บ้าน/ชุมชนนี้ มีบริการสาธารณะต่อไปนี้ หรือไม่ (ถ้าไม่มีให้ใส่ 0)	
29.1.1 ศูนย์สาธารณสุขมูลฐานชุมชนที่ให้บริการ	จำนวน <input type="text"/> <input type="text"/> แห่ง
29.1.2 ลานกีฬาหรือสนามกีฬาของหมู่บ้าน/ชุมชน หรือหมู่บ้าน/ชุมชน อยู่ในรัศมีไม่เกิน 3 กิโลเมตร จากสนามกีฬา (นับที่อยู่ในโรงเรียนด้วย)	จำนวน <input type="text"/> <input type="text"/> แห่ง
29.2 ภายในตำบล ที่หมู่บ้าน/ชุมชนนี้ตั้งอยู่ มีบริการสาธารณะต่อไปนี้ หรือไม่ (ถ้าไม่มีให้ใส่ 0)	
29.2.1 โรงพยาบาล/โรงพยาบาลส่งเสริมสุขภาพตำบล	จำนวน <input type="text"/> <input type="text"/> แห่ง
29.2.2 โรงพยาบาลส่งเสริมสุขภาพตำบลมีการให้บริการตรวจสุขภาพเกษตรกร (คลินิกเกษตรกร)	จำนวน <input type="text"/> <input type="text"/> แห่ง
29.2.3 ศูนย์บริการสาธารณสุข (สถานอนามัยในเขตเมือง และพื้นที่พิเศษ)	จำนวน <input type="text"/> <input type="text"/> แห่ง

30. ศูนย์พัฒนาเด็กเล็กที่ได้มาตรฐานศูนย์เด็กเล็กน่ายู่

คำอธิบายข้อ 30
<ul style="list-style-type: none"> - ศูนย์พัฒนาเด็กเล็ก หมายถึง ศูนย์พัฒนาเด็กเล็กทุกสังกัดของภาครัฐและเอกชน รวมทั้งที่องค์กรปกครองส่วนท้องถิ่น จัดตั้งขึ้นเอง และที่รับโอนมาจากกรมการพัฒนาชุมชน กรมการศาสนา สำนักงานคณะกรรมการการศึกษาขั้นพื้นฐาน และอื่น ๆ โดยองค์กรปกครองส่วนท้องถิ่นเป็นผู้สนับสนุนการดำเนินงานด้านงบประมาณ และบุคลากร - ศูนย์เด็กเล็กน่ายู่ หมายถึง ศูนย์เด็กเล็กที่ผ่านเกณฑ์ประเมินมาตรฐาน ศูนย์เด็กเล็กน่ายู่ในระดับหนึ่ง ตามมาตรฐาน ศูนย์เด็กเล็กน่ายู่ฉบับปรับปรุง พ.ศ. 2548 กรมอนามัย กระทรวงสาธารณสุข

คำถาม	ตัวเลือก/คำตอบ
30.1 ศูนย์พัฒนาเด็กเล็กที่ได้มาตรฐานศูนย์เด็กเล็กน่ายู่ของภาครัฐ	จำนวน <input type="text"/> <input type="text"/> แห่ง
30.2 จำนวนบุคลากรทางการศึกษาในศูนย์เด็กเล็กน่ายู่ของภาครัฐ	จำนวน <input type="text"/> <input type="text"/> <input type="text"/> คน
30.3 ศูนย์พัฒนาเด็กเล็กที่ได้มาตรฐานศูนย์เด็กเล็กน่ายู่ของภาคเอกชน	จำนวน <input type="text"/> <input type="text"/> แห่ง
30.4 จำนวนบุคลากรทางการศึกษาในศูนย์เด็กเล็กน่ายู่ของภาคเอกชน	จำนวน <input type="text"/> <input type="text"/> <input type="text"/> คน

31. ร้านขายของชำ หรือสถานที่ที่ขายยาชุดหรือยาอันตรายหรือยาควบคุมพิเศษหรือวัตถุออกฤทธิ์ต่อจิตและประสาท

คำอธิบายข้อ 31

- ยาชุด หมายถึง ยาที่ผู้ขายจัดรวมกันหลายชนิดเป็นชุดในคราวเดียวกัน โดยมีเจตนาให้ผู้ซื้อใช้รวมกันเพื่อบำบัด บรรเทา รักษา หรือป้องกันโรค หรืออาการของโรคหนึ่งโดยเฉพาะ เช่น ยาชุดแก้ปวดเมื่อย ยาชุดแก้ไข้หวัด ยาชุดบำรุง เป็นต้น
- ยาอันตราย หมายถึง ยาที่มีมุ่งหมายสำหรับใช้ในการประกอบอาชีพเวชกรรม การประกอบโรคศิลปะ แผนปัจจุบันหรือการบำบัดโรคสัตว์ การประกอบโรคศิลปะแผนโบราณที่กระทรวงสาธารณสุข ประกาศเป็นยาอันตราย เช่น ยาแก้ไอแก้เสมบ
- ยาควบคุมพิเศษ มีความหมายเหมือนยาอันตราย ต่างกันที่กระทรวงสาธารณสุข ประกาศเป็นยาควบคุมพิเศษ เช่น ยาแก้ปวดเมื่อย (บูลดาโซน)
- วัตถุออกฤทธิ์ หมายถึง วัตถุออกฤทธิ์ต่อจิตและประสาทที่เป็นธรรมชาติ หรือที่ได้จากสิ่งธรรมชาติ หรือวัตถุออกฤทธิ์ต่อจิตและประสาทที่เป็นวัตถุสังเคราะห์ เช่น ยานอนหลับ เป็นต้น

คำถาม	ตัวเลือก/คำตอบ
31.1 หมู่บ้าน/ชุมชนนี้ มีร้านขายของชำที่ขายยาชุดหรือยาอันตรายหรือยาควบคุมพิเศษหรือวัตถุออกฤทธิ์ต่อจิตและประสาท	จำนวน <input type="text"/> <input type="text"/> แห่ง

32. ร้านอาหารที่ได้รับมาตรฐาน

คำอธิบายข้อ 32

- ร้านอาหาร หมายถึง อาคารที่จัดไว้เพื่อประกอบอาหารหรือปรุงอาหารจนสำเร็จและจำหน่าย ให้ผู้ซื้อสามารถบริโภคได้ทันที ซึ่งครอบคลุมถึงภัตตาคาร สวนอาหาร ห้องอาหารในโรงแรมและศูนย์อาหาร
- แผงลอยจำหน่ายอาหาร หมายถึง แคร่ แท่น โต๊ะ แผง รถเข็น หรือพาหนะอื่นใด ที่ขายอาหาร เครื่องดื่ม น้ำแข็งโดยตั้งประจำที่
- ร้านอาหารและแผงลอยจำหน่ายอาหารได้มาตรฐานท้องถิ่น หมายถึง ร้านอาหาร และแผงลอยจำหน่ายอาหารผ่านเกณฑ์มาตรฐานตามเทศบัญญัติหรือข้อกำหนดของท้องถิ่น (เทศบาล/อบต.) หรือกรณีเทศบาล/อบต. ยังไม่มีการออกเทศบัญญัติหรือข้อกำหนด ก็จะถือตามข้อกำหนดด้านสุขาภิบาลอาหารของร้านอาหาร และแผงลอยจำหน่ายอาหาร ที่ออกโดยกรมอนามัย

คำถาม	ตัวเลือก/คำตอบ
32.1 หมู่บ้าน/ชุมชนนี้ มีร้านอาหารที่ได้รับมาตรฐานท้องถิ่นหรือกรมอนามัย	จำนวน <input type="text"/> <input type="text"/> แห่ง
32.2 หมู่บ้าน/ชุมชนนี้ มีแผงลอยที่ได้รับมาตรฐานท้องถิ่นหรือกรมอนามัย	จำนวน <input type="text"/> <input type="text"/> แห่ง
32.3 หมู่บ้าน/ชุมชนนี้ มีร้านอาหารที่ได้รับมาตรฐานท้องถิ่นหรือกรมอนามัยที่มีการร้องเรียนจากลูกค้าเรื่องความไม่สะอาดของสถานที่และอาหารกี่แห่ง	จำนวน <input type="text"/> <input type="text"/> แห่ง
32.4 หมู่บ้าน/ชุมชนนี้ มีแผงลอยที่ได้รับมาตรฐานท้องถิ่นหรือกรมอนามัยที่มีการร้องเรียนจากลูกค้าเรื่องความไม่สะอาดของสถานที่และอาหารกี่แห่ง	จำนวน <input type="text"/> <input type="text"/> แห่ง

33. เด็กเกิดมีชีพและเด็กอายุต่ำกว่า 5 ปี ตาย

คำอธิบายข้อ 33

- **เด็กเกิดมีชีพ** หมายถึง การที่ทารกคลอดมาโดยวิธีใดก็ตามและไม่คำนึงถึงระยะเวลาของการตั้งครรภ์ โดยทารกที่คลอดออกมา นั้นจะต้องมีการหายใจเพื่อแสดงอาการที่บ่งว่ามีชีวิต (มีลมหายใจเกินกว่า 3 ชั่วโมงขึ้นไป) เช่น การเต้นของหัวใจ หรือการเต้นของเส้นโลหิต สายสะดือ หรือการเคลื่อนไหวของร่างกาย
- **คุณแม่้วยรุ่นหรือคุณแม่้วยใส** คือ มารดาที่ตั้งครรภ์และให้กำเนิดทารก ในขณะที่ตนเองยังมีอายุน้อยกว่า 20 ปี

คำถาม	ตัวเลือก/คำตอบ
33.1 ในรอบปีที่ผ่านมา มีเด็กเกิดมีชีพ	จำนวน <input type="text"/> <input type="text"/> <input type="text"/> <input type="text"/> <input type="text"/> คน ชาย <input type="text"/> <input type="text"/> <input type="text"/> <input type="text"/> <input type="text"/> คน หญิง <input type="text"/> <input type="text"/> <input type="text"/> <input type="text"/> <input type="text"/> คน
33.2 ในรอบปีที่ผ่านมา มีเด็กเกิดในสถานพยาบาล	จำนวน <input type="text"/> <input type="text"/> <input type="text"/> <input type="text"/> <input type="text"/> คน ชาย <input type="text"/> <input type="text"/> <input type="text"/> <input type="text"/> <input type="text"/> คน หญิง <input type="text"/> <input type="text"/> <input type="text"/> <input type="text"/> <input type="text"/> คน
33.3 ในรอบปีที่ผ่านมา มีเด็กที่ไม่ได้เกิดในสถานพยาบาล	จำนวน <input type="text"/> <input type="text"/> <input type="text"/> <input type="text"/> <input type="text"/> คน ชาย <input type="text"/> <input type="text"/> <input type="text"/> <input type="text"/> <input type="text"/> คน หญิง <input type="text"/> <input type="text"/> <input type="text"/> <input type="text"/> <input type="text"/> คน
33.4 ในรอบปีที่ผ่านมา มีเด็กอายุต่ำกว่า 1 ปี เสียชีวิต	จำนวน <input type="text"/> <input type="text"/> <input type="text"/> <input type="text"/> <input type="text"/> คน ชาย <input type="text"/> <input type="text"/> <input type="text"/> <input type="text"/> <input type="text"/> คน หญิง <input type="text"/> <input type="text"/> <input type="text"/> <input type="text"/> <input type="text"/> คน
33.5 ในรอบปีที่ผ่านมา มีเด็กอายุต่ำกว่า 5 ปี เสียชีวิต	จำนวน <input type="text"/> <input type="text"/> <input type="text"/> <input type="text"/> <input type="text"/> คน ชาย <input type="text"/> <input type="text"/> <input type="text"/> <input type="text"/> <input type="text"/> คน หญิง <input type="text"/> <input type="text"/> <input type="text"/> <input type="text"/> <input type="text"/> คน
33.6 จำนวนแม่ที่เสียชีวิตระหว่างตั้งครรภ์ หรือระหว่างให้กำเนิด	จำนวน <input type="text"/> <input type="text"/> <input type="text"/> <input type="text"/> <input type="text"/> คน
33.7 จำนวนแม่้วยรุ่นที่ให้กำเนิดทารก	จำนวน <input type="text"/> <input type="text"/> <input type="text"/> <input type="text"/> <input type="text"/> คน

35. ผู้ป่วยหรือตายด้วยโรค และอุบัติเหตุ

คำอธิบายข้อ 35

- ประชาชน 1 คน ป่วยได้หลายโรค ดังนั้นให้นับตามจำนวนโรคที่ป่วย (นับซ้ำได้)
- โรคซึนคุนคุนยา เป็นโรคติดต่อนำโดยแมลง คล้ายกันกับโรคไข้เลือดออก

คำถาม	ตัวเลือก/คำตอบ
35.1 ในรอบปีที่ผ่านมา มีผู้ป่วยหรือตายด้วยโรคต่อไปนี้	
1) โรคคอติบ	ป่วย <input type="text"/> <input type="text"/> <input type="text"/> คน ตาย <input type="text"/> <input type="text"/> <input type="text"/> คน
2) โรคไกรรณ	ป่วย <input type="text"/> <input type="text"/> <input type="text"/> คน ตาย <input type="text"/> <input type="text"/> <input type="text"/> คน
3) โรคบาดทะยัก	ป่วย <input type="text"/> <input type="text"/> <input type="text"/> คน ตาย <input type="text"/> <input type="text"/> <input type="text"/> คน
4) โรคบาดทะยักในทารกแรกเกิด	ป่วย <input type="text"/> <input type="text"/> <input type="text"/> คน ตาย <input type="text"/> <input type="text"/> <input type="text"/> คน
5) โรคโปลิโอ	ป่วย <input type="text"/> <input type="text"/> <input type="text"/> คน ตาย <input type="text"/> <input type="text"/> <input type="text"/> คน
6) โรคหัด	ป่วย <input type="text"/> <input type="text"/> <input type="text"/> คน ตาย <input type="text"/> <input type="text"/> <input type="text"/> คน
7) โรคหัดเยอรมัน	ป่วย <input type="text"/> <input type="text"/> <input type="text"/> คน ตาย <input type="text"/> <input type="text"/> <input type="text"/> คน
8) โรคคางทูม	ป่วย <input type="text"/> <input type="text"/> <input type="text"/> คน ตาย <input type="text"/> <input type="text"/> <input type="text"/> คน
9) โรคไข้มองอักเสบ	ป่วย <input type="text"/> <input type="text"/> <input type="text"/> คน ตาย <input type="text"/> <input type="text"/> <input type="text"/> คน
10) โรคตับอักเสบชนิดบี	ป่วย <input type="text"/> <input type="text"/> <input type="text"/> คน ตาย <input type="text"/> <input type="text"/> <input type="text"/> คน
11) วัณโรค	ป่วย <input type="text"/> <input type="text"/> <input type="text"/> คน ตาย <input type="text"/> <input type="text"/> <input type="text"/> คน
12) โรคลมชัก	ป่วย <input type="text"/> <input type="text"/> <input type="text"/> คน ตาย <input type="text"/> <input type="text"/> <input type="text"/> คน
13) โรคเอดส์	ป่วย <input type="text"/> <input type="text"/> <input type="text"/> คน ตาย <input type="text"/> <input type="text"/> <input type="text"/> คน
14) โรคอุจจาระร่วงเฉียบพลัน	ป่วย <input type="text"/> <input type="text"/> <input type="text"/> คน ตาย <input type="text"/> <input type="text"/> <input type="text"/> คน
15) โรคไข้เลือดออก	ป่วย <input type="text"/> <input type="text"/> <input type="text"/> คน ตาย <input type="text"/> <input type="text"/> <input type="text"/> คน
16) โรคไข้หวัดใหญ่	ป่วย <input type="text"/> <input type="text"/> <input type="text"/> คน ตาย <input type="text"/> <input type="text"/> <input type="text"/> คน
17) โรคเบาหวาน/ความดัน	ป่วย <input type="text"/> <input type="text"/> <input type="text"/> คน ตาย <input type="text"/> <input type="text"/> <input type="text"/> คน
18) โรคหัวใจ	ป่วย <input type="text"/> <input type="text"/> <input type="text"/> คน ตาย <input type="text"/> <input type="text"/> <input type="text"/> คน
19) โรคมะเร็ง	ป่วย <input type="text"/> <input type="text"/> <input type="text"/> คน ตาย <input type="text"/> <input type="text"/> <input type="text"/> คน
20) โรคไข้หวัด 2009	ป่วย <input type="text"/> <input type="text"/> <input type="text"/> คน ตาย <input type="text"/> <input type="text"/> <input type="text"/> คน
21) โรคไข้หวัดนก	ป่วย <input type="text"/> <input type="text"/> <input type="text"/> คน ตาย <input type="text"/> <input type="text"/> <input type="text"/> คน
22) โรคซึนคุนคุนยา	ป่วย <input type="text"/> <input type="text"/> <input type="text"/> คน ตาย <input type="text"/> <input type="text"/> <input type="text"/> คน

คำถาม	ตัวเลือก/คำตอบ
<p>23) โรคจากการทำงาน</p> <p>23.1) โรคฝุ่นหิน</p> <p>23.2) โรคใยหิน</p> <p>23.3) โรคฝุ่นฝ้าย</p> <p>23.4) โรคหืดเหตุอาชีพ</p> <p>23.5) โรคหลอดลมอักเสบเรื้อรัง</p> <p>23.6) โรคการได้ยินเสื่อมเหตุเสียงดัง</p> <p>23.7) โรคเหตุลดความกดอากาศ</p> <p>23.8) การเจ็บป่วยเหตุความร้อน</p> <p>23.9) โรคผิวหนังอักเสบเหตุสารระคาย</p> <p>23.10) โรคผิวหนังอักเสบเหตุภูมิแพ้</p> <p>23.11) โรคปวดหลังเหตุอาชีพ</p> <p>23.12) โรคพิษออร์กาโนฟอสเฟต</p> <p>23.13) โรคพิษคาร์บามेट</p> <p>23.14) โรคพิษไพรีทรอยด์</p> <p>23.15) โรคพิษสังกะสีฟอสไฟด์</p> <p>23.16) โรคพิษพาราควอท</p> <p>23.17) โรคพิษกลัยโฟเสต</p> <p>23.18) โรคพิษโลหะหนัก (ระบุ.....)</p> <p>23.19) โรคเหตุสารระเหยและสารทำลาย (ระบุ.....)</p> <p>23.20) โรคพิษจากก๊าซ (ระบุ.....)</p> <p>24) โรคอื่นๆ ที่มีอาการเรื้อรัง (ระบุ.....)</p>	<p>ป่วย <input type="text"/> <input type="text"/> <input type="text"/> คน ตาย <input type="text"/> <input type="text"/> <input type="text"/> คน</p> <p>ป่วย <input type="text"/> <input type="text"/> <input type="text"/> คน ตาย <input type="text"/> <input type="text"/> <input type="text"/> คน</p> <p>ป่วย <input type="text"/> <input type="text"/> <input type="text"/> คน ตาย <input type="text"/> <input type="text"/> <input type="text"/> คน</p> <p>ป่วย <input type="text"/> <input type="text"/> <input type="text"/> คน ตาย <input type="text"/> <input type="text"/> <input type="text"/> คน</p> <p>ป่วย <input type="text"/> <input type="text"/> <input type="text"/> คน ตาย <input type="text"/> <input type="text"/> <input type="text"/> คน</p> <p>ป่วย <input type="text"/> <input type="text"/> <input type="text"/> คน ตาย <input type="text"/> <input type="text"/> <input type="text"/> คน</p> <p>ป่วย <input type="text"/> <input type="text"/> <input type="text"/> คน ตาย <input type="text"/> <input type="text"/> <input type="text"/> คน</p> <p>ป่วย <input type="text"/> <input type="text"/> <input type="text"/> คน ตาย <input type="text"/> <input type="text"/> <input type="text"/> คน</p> <p>ป่วย <input type="text"/> <input type="text"/> <input type="text"/> คน ตาย <input type="text"/> <input type="text"/> <input type="text"/> คน</p> <p>ป่วย <input type="text"/> <input type="text"/> <input type="text"/> คน ตาย <input type="text"/> <input type="text"/> <input type="text"/> คน</p> <p>ป่วย <input type="text"/> <input type="text"/> <input type="text"/> คน ตาย <input type="text"/> <input type="text"/> <input type="text"/> คน</p> <p>ป่วย <input type="text"/> <input type="text"/> <input type="text"/> คน ตาย <input type="text"/> <input type="text"/> <input type="text"/> คน</p> <p>ป่วย <input type="text"/> <input type="text"/> <input type="text"/> คน ตาย <input type="text"/> <input type="text"/> <input type="text"/> คน</p> <p>ป่วย <input type="text"/> <input type="text"/> <input type="text"/> คน ตาย <input type="text"/> <input type="text"/> <input type="text"/> คน</p> <p>ป่วย <input type="text"/> <input type="text"/> <input type="text"/> คน ตาย <input type="text"/> <input type="text"/> <input type="text"/> คน</p> <p>ป่วย <input type="text"/> <input type="text"/> <input type="text"/> คน ตาย <input type="text"/> <input type="text"/> <input type="text"/> คน</p> <p>ป่วย <input type="text"/> <input type="text"/> <input type="text"/> คน ตาย <input type="text"/> <input type="text"/> <input type="text"/> คน</p> <p>ป่วย <input type="text"/> <input type="text"/> <input type="text"/> คน ตาย <input type="text"/> <input type="text"/> <input type="text"/> คน</p> <p>ป่วย <input type="text"/> <input type="text"/> <input type="text"/> คน ตาย <input type="text"/> <input type="text"/> <input type="text"/> คน</p> <p>ป่วย <input type="text"/> <input type="text"/> <input type="text"/> คน ตาย <input type="text"/> <input type="text"/> <input type="text"/> คน</p>
35.2 ในรอบปีที่ผ่านมา มีผู้บาดเจ็บหรือตายด้วยอุบัติเหตุทางบก	บาดเจ็บ <input type="text"/> <input type="text"/> <input type="text"/> คน ตาย <input type="text"/> <input type="text"/> <input type="text"/> คน
35.3 ในรอบปีที่ผ่านมา มีผู้บาดเจ็บหรือตายด้วยอุบัติเหตุทางบก ในตอนกลางคืน	บาดเจ็บ <input type="text"/> <input type="text"/> <input type="text"/> คน ตาย <input type="text"/> <input type="text"/> <input type="text"/> คน
35.4 ในรอบปีที่ผ่านมา มีผู้บาดเจ็บหรือตายด้วยอุบัติเหตุทางน้ำ	บาดเจ็บ <input type="text"/> <input type="text"/> <input type="text"/> คน ตาย <input type="text"/> <input type="text"/> <input type="text"/> คน
35.5 ในรอบปีที่ผ่านมา มีผู้บาดเจ็บหรือตายด้วยอุบัติเหตุทางน้ำ ในช่วงมรสุม	บาดเจ็บ <input type="text"/> <input type="text"/> <input type="text"/> คน ตาย <input type="text"/> <input type="text"/> <input type="text"/> คน
35.6 ในรอบปีที่ผ่านมา มีผู้บาดเจ็บหรือตายจากอุบัติเหตุที่มีการดื่มสุรา ร่วมด้วย	ป่วย <input type="text"/> <input type="text"/> <input type="text"/> คน ตาย <input type="text"/> <input type="text"/> <input type="text"/> คน

36. การได้รับบริการและดูแลสุขภาพอนามัย

คำอธิบายข้อ 36.1 และ 36.3

- เมื่อมีการเจ็บป่วยเล็กน้อย คนในหมู่บ้าน/ชุมชนส่วนมากมีการรักษาพยาบาลเริ่มต้นเป็นอย่างไร เช่น ซื้อยากินก่อนเมื่อมีอาการไม่ดีขึ้นไปหาหมอ เพราะฉะนั้นการนับ จึงนับเฉพาะพฤติกรรมเริ่มแรกของการรักษาพยาบาลเท่านั้น
- เพศทางเลือก หรือกลุ่มที่มีความหลากหลายทางเพศ (LGBT : เป็นตัวอักษรตัวแรกของคำว่า Lesbian (เลสเบี้ยน) , Gay (เกย์) , Bisexual (ไบเซ็กชวล) และ Transgender/Transsexual (คนข้ามเพศ)) หมายถึง ความหลากหลายของเพศวิถี (Sexuality) และลักษณะการแสดงเพศทางสังคม และบางครั้งอาจหมายถึง กลุ่มคนที่ไม่ใช่กลุ่มรักต่างเพศ แทนการระบุว่า เป็นเลสเบี้ยน เกย์ ไบเซ็กชวล หรือคนข้ามเพศ

คำถาม	ตัวเลือก/คำตอบ
<p>36.1 เมื่อมีอาการเจ็บป่วยเล็กน้อย คนส่วนมากเริ่มต้นรักษา (ตามอาการ) โดย</p>	<div style="display: flex; align-items: center;"> <input style="width: 30px; height: 20px; margin-right: 10px;" type="checkbox"/> <ul style="list-style-type: none"> - ไปซื้อยาของ ยาชุด จากร้านค้ากินเอง ตอบ 1 - ไปรับบริการรักษาพยาบาลจากสถานบริการสาธารณสุขหรือคลินิก ตอบ 2 - ไปรับบริการรักษาพยาบาลจาก อสม. หรือศูนย์สาธารณสุขมูลฐานชุมชน ตอบ 3 - ไปรับบริการจากหมอแผนโบราณ/แพทย์ทางเลือก ตอบ 4 - อื่นๆ (เช่น ใ้ยาสามัญประจำบ้านรักษา ไม่กินยาชุด/ยาสมุนไพร/ยาแผนโบราณที่ไม่ได้ปรุงขึ้นเฉพาะสำหรับตนเอง) ตอบ 5 </div>
<p>36.2 เมื่อเจ็บป่วยรุนแรง คนในหมู่บ้าน/ชุมชนส่วนมากไปรับการรักษาพยาบาลจากโรงพยาบาลของรัฐ ด้วยพาหนะที่นิยมกัน โดยใช้เวลาเดินทาง</p>	<div style="display: flex; align-items: center;"> <input style="width: 30px; height: 20px; margin-right: 10px;" type="checkbox"/> <ul style="list-style-type: none"> - ภายใน 30 นาที ตอบ 1 - ระหว่าง 30-60 นาที ตอบ 2 - มากกว่า 1 ชั่วโมง ตอบ 3 </div>
<p>36.3 ผู้ที่มีอายุ 15 ปีขึ้นไป ได้รับการตรวจการติดเชื้อเอชไอวี และทราบผลการตรวจการติดเชื้อเอชไอวี</p> <ul style="list-style-type: none"> - ได้รับการตรวจการติดเชื้อเอชไอวี - ทราบผลการตรวจการติดเชื้อเอชไอวี 	<p>จำนวน <input style="width: 30px; height: 20px;" type="text"/> <input style="width: 30px; height: 20px;" type="text"/> <input style="width: 30px; height: 20px;" type="text"/> คน</p> <p>ชาย <input style="width: 30px; height: 20px;" type="text"/> <input style="width: 30px; height: 20px;" type="text"/> <input style="width: 30px; height: 20px;" type="text"/> คน หญิง <input style="width: 30px; height: 20px;" type="text"/> <input style="width: 30px; height: 20px;" type="text"/> <input style="width: 30px; height: 20px;" type="text"/> คน</p> <p>เพศทางเลือก <input style="width: 30px; height: 20px;" type="text"/> <input style="width: 30px; height: 20px;" type="text"/> <input style="width: 30px; height: 20px;" type="text"/> คน</p> <p>จำนวน <input style="width: 30px; height: 20px;" type="text"/> <input style="width: 30px; height: 20px;" type="text"/> <input style="width: 30px; height: 20px;" type="text"/> คน</p> <p>ชาย <input style="width: 30px; height: 20px;" type="text"/> <input style="width: 30px; height: 20px;" type="text"/> <input style="width: 30px; height: 20px;" type="text"/> คน หญิง <input style="width: 30px; height: 20px;" type="text"/> <input style="width: 30px; height: 20px;" type="text"/> <input style="width: 30px; height: 20px;" type="text"/> คน</p> <p>เพศทางเลือก <input style="width: 30px; height: 20px;" type="text"/> <input style="width: 30px; height: 20px;" type="text"/> <input style="width: 30px; height: 20px;" type="text"/> คน</p>

37. ความปลอดภัยในการทำงาน

ในรอบปีที่ผ่านมา หมู่บ้าน/ชุมชนนี้ มีคนได้รับบาดเจ็บหรือเจ็บป่วยจากการทำงานหรือจากการใช้สารเคมีกำจัดศัตรูพืช

คำอธิบายข้อ 37

- การบาดเจ็บหรือเจ็บป่วยจากการทำงานในสถานประกอบการ หมายถึง การถูกของมีคมบาด ถูกของหนักตกทับ หรือ กระทบตกจากที่สูง การบาดเจ็บ การบาดเจ็บสาหัส การพิการ และการเสียชีวิตจากการทำงาน รวมทั้งการเจ็บป่วยจากการปฏิบัติงานบางอาชีพที่เป็นอันตรายต่อสายตา เช่น ช่างเชื่อมโลหะ เป็นต้น
- การเจ็บป่วยจากการใช้สารเคมีกำจัดศัตรูพืช หมายถึง ผู้ป่วยมีอาการดังต่อไปนี้ เช่น ผื่นคันที่ผิวหนัง แน่นหน้าอก ไอ หอบ อาเจียน อูจจาระร่วง หมดสติ ในขณะที่ใช้หรือหลังจากการใช้สารเคมีกำจัดศัตรูพืช
- ข้อมูลการบาดเจ็บหรือเจ็บป่วยเก็บรวบรวมได้จากทะเบียนรายงาน รบ.1ก.01 หรือ รบ.1ก/1 ของสถานบริการสาธารณสุข ทั้งนี้ไม่รวมกรณีเจ็บป่วย หรือตายจากการใช้สารเคมีกำจัดศัตรูพืช โดยผิดวัตถุประสงค์ เช่น การฆ่าตัวตาย เป็นต้น

คำถาม	ตัวเลข/คำตอบ	
37.1 มีการบาดเจ็บจากการทำงานในสถานประกอบการ	จำนวน <input type="text" value=""/> <input type="text" value=""/> <input type="text" value=""/>	ชาย <input type="text" value=""/> <input type="text" value=""/> <input type="text" value=""/> คน หญิง <input type="text" value=""/> <input type="text" value=""/> <input type="text" value=""/> คน
37.2 มีการเจ็บป่วยจากการทำงานในสถานประกอบการ	จำนวน <input type="text" value=""/> <input type="text" value=""/> <input type="text" value=""/>	ชาย <input type="text" value=""/> <input type="text" value=""/> <input type="text" value=""/> คน หญิง <input type="text" value=""/> <input type="text" value=""/> <input type="text" value=""/> คน
37.3 มีการเจ็บป่วยจากการทำงานในกลุ่มแรงงานนอกระบบ/กลุ่มวิสาหกิจชุมชน/ผู้รับงานไปทำที่บ้าน	จำนวน <input type="text" value=""/> <input type="text" value=""/> <input type="text" value=""/>	ชาย <input type="text" value=""/> <input type="text" value=""/> <input type="text" value=""/> คน หญิง <input type="text" value=""/> <input type="text" value=""/> <input type="text" value=""/> คน
37.4 มีการเจ็บป่วยจากการใช้สารเคมีกำจัดศัตรูพืช	จำนวน <input type="text" value=""/> <input type="text" value=""/> <input type="text" value=""/>	ชาย <input type="text" value=""/> <input type="text" value=""/> <input type="text" value=""/> คน หญิง <input type="text" value=""/> <input type="text" value=""/> <input type="text" value=""/> คน

38. การกีฬา

คำถาม	ตัวเลข/คำตอบ
38.1 ในรอบปีที่ผ่านมา มีการแข่งขันกีฬาภายในหมู่บ้าน/ชุมชน	จำนวน <input type="text" value=""/> <input type="text" value=""/> ครั้ง
38.2 ในรอบปีที่ผ่านมา มีการฝึกสอนกีฬาให้กับประชาชนในหมู่บ้าน/ชุมชน	จำนวน <input type="text" value=""/> <input type="text" value=""/> ครั้ง
38.3 ในรอบปีที่ผ่านมา มีการแข่งขันกีฬาระหว่างหมู่บ้าน/ชุมชน	จำนวน <input type="text" value=""/> <input type="text" value=""/> ครั้ง

39. จำนวนสถานบริการ/สถานบันเทิงในหมู่บ้าน/ชุมชน

คำอธิบายข้อ 39

เพศทางเลือก หรือกลุ่มที่มีความหลากหลายทางเพศ (LGBT : เป็นตัวอักษรตัวแรกของคำว่า Lesbian (เลสเบี้ยน) , Gay (เกย์) , Bisexual (ไบเซ็กชวล) และ Transgender/Transsexual (คนข้ามเพศ)) หมายถึง ความหลากหลายของเพศวิถี (Sexuality) และลักษณะการแสดงเพศทางสังคม และบางครั้งอาจหมายถึง กลุ่มคนที่ไม่ใช่กลุ่มรักต่างเพศ แทนการระบุว่าเป็นเลสเบี้ยน เกย์ ไบเซ็กชวล หรือคนข้ามเพศ

คำถาม	ตัวเลือก/คำตอบ
39.1 จำนวนสถานบริการ/สถานบันเทิงในหมู่บ้าน/ ชุมชน จำแนกตามประเภท	
1) คาราโอเกะ บาร์เปียร์ คาเฟ่ ผับ - พนักงานบริการ	จำนวน <input type="text"/> <input type="text"/> <input type="text"/> แห่ง จำนวน <input type="text"/> <input type="text"/> <input type="text"/> คน ชาย <input type="text"/> <input type="text"/> <input type="text"/> คน หญิง <input type="text"/> <input type="text"/> คน เพศทางเลือก <input type="text"/> <input type="text"/> คน
2) ร้านอาหาร/สวนอาหาร - พนักงานบริการ	จำนวน <input type="text"/> <input type="text"/> <input type="text"/> แห่ง จำนวน <input type="text"/> <input type="text"/> <input type="text"/> คน ชาย <input type="text"/> <input type="text"/> <input type="text"/> คน หญิง <input type="text"/> <input type="text"/> คน เพศทางเลือก <input type="text"/> <input type="text"/> คน
3) ร้านตัดผมและเสริมสวย ร้านตัดผมชาย - พนักงานบริการ	จำนวน <input type="text"/> <input type="text"/> <input type="text"/> แห่ง จำนวน <input type="text"/> <input type="text"/> <input type="text"/> คน ชาย <input type="text"/> <input type="text"/> <input type="text"/> คน หญิง <input type="text"/> <input type="text"/> คน เพศทางเลือก <input type="text"/> <input type="text"/> คน
4) นวดแผนโบราณ/สปา - พนักงานบริการ	จำนวน <input type="text"/> <input type="text"/> <input type="text"/> แห่ง จำนวน <input type="text"/> <input type="text"/> <input type="text"/> คน ชาย <input type="text"/> <input type="text"/> <input type="text"/> คน หญิง <input type="text"/> <input type="text"/> คน เพศทางเลือก <input type="text"/> <input type="text"/> คน
5) โรงแรม บังกะโล - พนักงานบริการ	จำนวน <input type="text"/> <input type="text"/> <input type="text"/> แห่ง จำนวน <input type="text"/> <input type="text"/> <input type="text"/> คน ชาย <input type="text"/> <input type="text"/> <input type="text"/> คน หญิง <input type="text"/> <input type="text"/> คน เพศทางเลือก <input type="text"/> <input type="text"/> คน

ส่วนที่ 4 ความรู้และการศึกษา

40. โครงสร้างพื้นฐาน

คำถาม	ตัวเลือก/คำตอบ
40.1 หมู่บ้าน/ชุมชนนี้ มีบริการสาธารณะต่อไปนี้ หรือไม่ (ถ้าไม่มีให้ใส่ 0)	
40.1.1 ศูนย์พัฒนาเด็กเล็กหรือสถานรับเลี้ยงเด็กก่อนวัยเรียน	จำนวน <input type="text"/> <input type="text"/> แห่ง
40.1.2 โรงเรียนที่เปิดสอนก่อนระดับประถมศึกษา	จำนวน <input type="text"/> <input type="text"/> แห่ง
40.1.3 โรงเรียนที่เปิดสอนระดับประถมศึกษา	จำนวน <input type="text"/> <input type="text"/> แห่ง
40.1.4 โรงเรียนที่เปิดสอนระดับมัธยมศึกษาตอนต้น	จำนวน <input type="text"/> <input type="text"/> แห่ง
40.1.5 โรงเรียนที่เปิดสอนระดับมัธยมศึกษาตอนปลาย	จำนวน <input type="text"/> <input type="text"/> แห่ง
40.1.6 การศึกษาผู้ใหญ่ (โรงเรียนที่เป็นสถาบัน มีครู นักเรียน และตัวอาคาร <u>ไม่</u> นับอาคารชั่วคราวหรือวัด หรือศาลาที่ กศน. มาใช้สอนหนังสือ)	จำนวน <input type="text"/> <input type="text"/> แห่ง
40.1.7 ที่อ่านหนังสือประจำหมู่บ้าน/ชุมชนที่ใช้บริการได้	จำนวน <input type="text"/> <input type="text"/> แห่ง
40.1.8 ห้องสมุดประชาชน/ห้องสมุดโรงเรียน หรือห้องสมุดวัด ที่ประชาชนใช้การได้	จำนวน <input type="text"/> <input type="text"/> แห่ง
40.2 ภายในตำบล ที่หมู่บ้าน/ชุมชนนี้ตั้งอยู่ มีบริการสาธารณะต่อไปนี้ หรือไม่ (ถ้าไม่มีให้ใส่ 0)	
40.2.1 ศูนย์บริการและถ่ายทอดเทคโนโลยีทางการเกษตร	จำนวน <input type="text"/> <input type="text"/> แห่ง
40.2.2 ศูนย์การเรียนรู้ชุมชน/ศูนย์บริการอินเทอร์เน็ตตำบล	จำนวน <input type="text"/> <input type="text"/> แห่ง

41. การได้รับการศึกษาและระดับการศึกษา

คำอธิบายข้อ 41
<ul style="list-style-type: none"> - จำนวนผู้จบการศึกษา และผู้ที่กำลังศึกษา ให้นำเฉพาะคนที่อาศัยอยู่ในหมู่บ้าน/ชุมชน จริงเท่านั้น - ผู้ที่จบการศึกษาภาคบังคับ ได้แก่ ผู้ที่จบการศึกษาชั้นประถมศึกษาปีที่ 4 ก่อนปี 2503 ผู้ที่จบการศึกษาชั้นประถมศึกษาปีที่ 7 ปี 2503-2521 ผู้ที่จบการศึกษาชั้นประถมศึกษาปีที่ 6 ปี 2521-2544 และผู้ที่จบการศึกษาภาคบังคับ 9 ปี ตั้งแต่ปี 2545 เป็นต้นไป - อ่าน เขียนภาษาอังกฤษ เช่น การอ่าน การเขียน การสื่อความ ในระดับเบื้องต้น เช่น ประโยคสนทนาทักทาย การใช้ประโยคบอกเล่า คำถามในชีวิตประจำวันได้ - การออกกลางคัน หมายถึง การที่นักเรียนถูกนำชื่อออกจากสถานศึกษาในขณะที่ยังไม่สำเร็จการศึกษา โดยไม่ได้มีสาเหตุจากการย้ายสถานศึกษา

คำถาม	ตัวเลือก/คำตอบ
41.1 การได้รับการศึกษา หมู่บ้าน/ชุมชนนี้ มีคนที่กำลังทำการศึกษาอยู่ในระบบโรงเรียนในระดับต่างๆ (ทั้งภาครัฐ และภาคเอกชน) แยกได้ดังนี้	
41.1.1 กำลังศึกษาชั้นก่อนประถมศึกษา	รวม <input type="text"/> <input type="text"/> <input type="text"/> คน ชาย <input type="text"/> <input type="text"/> <input type="text"/> คน หญิง <input type="text"/> <input type="text"/> <input type="text"/> คน

คำถาม	ตัวเลือก/คำตอบ
41.1.2 กำลังศึกษาชั้น ป.1 – ม.3 (การศึกษาภาคบังคับ)	รวม <input type="text"/> <input type="text"/> <input type="text"/> คน ชาย <input type="text"/> <input type="text"/> <input type="text"/> คน หญิง <input type="text"/> <input type="text"/> <input type="text"/> คน
41.1.3 จบชั้น ม.3 ปีการศึกษาที่ผ่านมา	รวม <input type="text"/> <input type="text"/> <input type="text"/> คน ชาย <input type="text"/> <input type="text"/> <input type="text"/> คน หญิง <input type="text"/> <input type="text"/> <input type="text"/> คน
41.1.4 กำลังศึกษาชั้น ม.4 ปีการศึกษาปัจจุบัน	รวม <input type="text"/> <input type="text"/> <input type="text"/> คน ชาย <input type="text"/> <input type="text"/> <input type="text"/> คน หญิง <input type="text"/> <input type="text"/> <input type="text"/> คน
41.1.5 กำลังศึกษาชั้น ม.ปลายหรือเทียบเท่า (เช่น ปวช. ฯลฯ)	รวม <input type="text"/> <input type="text"/> <input type="text"/> คน ชาย <input type="text"/> <input type="text"/> <input type="text"/> คน หญิง <input type="text"/> <input type="text"/> <input type="text"/> คน
41.1.6 กำลังศึกษาระดับอนุปริญญาหรือเทียบเท่า (เช่น ปวส. ฯลฯ)	รวม <input type="text"/> <input type="text"/> <input type="text"/> คน ชาย <input type="text"/> <input type="text"/> <input type="text"/> คน หญิง <input type="text"/> <input type="text"/> <input type="text"/> คน
41.1.7 กำลังศึกษาระดับปริญญาตรีหรือเทียบเท่า	รวม <input type="text"/> <input type="text"/> <input type="text"/> คน ชาย <input type="text"/> <input type="text"/> <input type="text"/> คน หญิง <input type="text"/> <input type="text"/> <input type="text"/> คน
41.1.8 กำลังศึกษาระดับสูงกว่าปริญญาตรี	รวม <input type="text"/> <input type="text"/> <input type="text"/> คน ชาย <input type="text"/> <input type="text"/> <input type="text"/> คน หญิง <input type="text"/> <input type="text"/> <input type="text"/> คน
41.2 หมู่บ้าน/ชุมชนนี้ มีคนที่อายุ 6-14 ปี ที่ไม่ได้เข้ารับการศึกษาระดับ ป.1 – ม.3 (การศึกษาภาคบังคับ 9 ปี)	รวม <input type="text"/> <input type="text"/> <input type="text"/> คน ชาย <input type="text"/> <input type="text"/> <input type="text"/> คน หญิง <input type="text"/> <input type="text"/> <input type="text"/> คน
41.3 หมู่บ้าน/ชุมชนนี้ มีคนที่อายุ 6-14 ปี เข้าเรียนแต่ไม่จบการศึกษา (ออกกลางคัน) - สาเหตุของการออกจากการศึกษา 3 อันดับแรก	จำนวน <input type="text"/> <input type="text"/> <input type="text"/> <input type="text"/> คน 1..... 2..... 3.....
41.4 ระดับการศึกษาของประชาชน หมู่บ้าน/ชุมชนนี้ มีคนที่จบการศึกษาภาคบังคับหรือสูงกว่า ทั้งในระบบและนอกระบบโรงเรียน ซึ่งไม่ได้เรียนต่อแล้ว แยกได้ดังนี้	
41.4.1 ผู้ที่จบการศึกษาภาคบังคับ (รวมคนที่จบการศึกษาภาคบังคับ ป.4, ป.7, ป.6, ม.3)	รวม <input type="text"/> <input type="text"/> <input type="text"/> คน ชาย <input type="text"/> <input type="text"/> <input type="text"/> คน หญิง <input type="text"/> <input type="text"/> <input type="text"/> คน
41.4.2 ผู้ที่จบชั้นมัธยมศึกษาตอนปลายหรือเทียบเท่า (เช่น ปวช ปกศ ฯลฯ)	รวม <input type="text"/> <input type="text"/> <input type="text"/> คน ชาย <input type="text"/> <input type="text"/> <input type="text"/> คน หญิง <input type="text"/> <input type="text"/> <input type="text"/> คน
41.4.3 ผู้ที่จบอนุปริญญาหรือเทียบเท่า (เช่น ปวส ปกศ.สูง ปวท ฯลฯ)	รวม <input type="text"/> <input type="text"/> <input type="text"/> คน ชาย <input type="text"/> <input type="text"/> <input type="text"/> คน หญิง <input type="text"/> <input type="text"/> <input type="text"/> คน
41.4.4 ผู้ที่จบปริญญาตรีหรือเทียบเท่า	รวม <input type="text"/> <input type="text"/> <input type="text"/> คน ชาย <input type="text"/> <input type="text"/> <input type="text"/> คน หญิง <input type="text"/> <input type="text"/> <input type="text"/> คน
41.4.5 ผู้ที่จบสูงกว่าปริญญาตรี	รวม <input type="text"/> <input type="text"/> <input type="text"/> คน ชาย <input type="text"/> <input type="text"/> <input type="text"/> คน หญิง <input type="text"/> <input type="text"/> <input type="text"/> คน

คำถาม	ตัวเลือก/คำตอบ
41.5 หมู่บ้าน/ชุมชนนี้ มีคนที่มีอายุ 15-59 ปี ที่ไม่ได้เข้ารับการศึกษาระดับภาคบังคับ	รวม <input type="text"/> <input type="text"/> <input type="text"/> คน ชาย <input type="text"/> <input type="text"/> <input type="text"/> คน หญิง <input type="text"/> <input type="text"/> <input type="text"/> คน
41.6 หมู่บ้าน/ชุมชนนี้ มีคนอายุ 15-59 ปี ที่เข้าเรียนแต่ไม่จบการศึกษา (ออกกลางคัน) 1) ในระดับการศึกษาภาคบังคับ 9 ปี - สาเหตุของการออกจากการศึกษา 3 อันดับแรก 2) ในระดับ ม.4 - ม.6 หรือเทียบเท่า - สาเหตุของการออกจากการศึกษา 3 อันดับแรก	จำนวน <input type="text"/> <input type="text"/> <input type="text"/> คน 1..... 2..... 3..... จำนวน <input type="text"/> <input type="text"/> <input type="text"/> คน 1..... 2..... 3.....
41.7 หมู่บ้าน/ชุมชนนี้ มีคนอายุ 15-59 ปีเต็ม ที่อ่านเขียนภาษาไทย และคิดเลขอย่างง่ายไม่ได้	รวม <input type="text"/> <input type="text"/> <input type="text"/> คน ชาย <input type="text"/> <input type="text"/> <input type="text"/> คน หญิง <input type="text"/> <input type="text"/> <input type="text"/> คน
41.8 หมู่บ้าน/ชุมชนนี้ มีคนอายุ 15-59 ปีเต็ม ที่อ่านเขียนภาษาอังกฤษได้	รวม <input type="text"/> <input type="text"/> <input type="text"/> คน ชาย <input type="text"/> <input type="text"/> <input type="text"/> คน หญิง <input type="text"/> <input type="text"/> <input type="text"/> คน
41.9 ขณะนี้คนในหมู่บ้าน/ชุมชน ที่พลาดโอกาสจากการศึกษาระดับภาคบังคับ หรือในระบบโรงเรียน ได้รับการบริการตามหลักสูตรของสำนักงานส่งเสริมการศึกษานอกระบบและการศึกษาตามอัธยาศัย (กศน.)	รวม <input type="text"/> <input type="text"/> <input type="text"/> คน ชาย <input type="text"/> <input type="text"/> <input type="text"/> คน หญิง <input type="text"/> <input type="text"/> <input type="text"/> คน
41.10 คนพิการที่ได้รับการศึกษาระดับภาคบังคับ แยกเป็น 1) คนพิการทางร่างกายที่ช่วยเหลือตัวเองได้ 2) คนพิการทางร่างกายที่ช่วยเหลือตัวเองไม่ได้ 3) คนพิการทางตา (เช่น ตาบอดสองข้าง, ตาบอดข้างเดียวและอีกข้าง เลื่อนราง ฯลฯ) 4) คนพิการทางหู (เช่น การพิการทางการได้ยินและการพูด เช่น หูหนวก, เป็นใบ้ ฯลฯ) 5) คนพิการทางสติปัญญาหรือการเรียนรู้ (ปัญญาอ่อน/ออทิสติก)	รวม <input type="text"/> <input type="text"/> <input type="text"/> คน ชาย <input type="text"/> <input type="text"/> <input type="text"/> คน หญิง <input type="text"/> <input type="text"/> <input type="text"/> คน รวม <input type="text"/> <input type="text"/> <input type="text"/> คน ชาย <input type="text"/> <input type="text"/> <input type="text"/> คน หญิง <input type="text"/> <input type="text"/> <input type="text"/> คน รวม <input type="text"/> <input type="text"/> <input type="text"/> คน ชาย <input type="text"/> <input type="text"/> <input type="text"/> คน หญิง <input type="text"/> <input type="text"/> <input type="text"/> คน รวม <input type="text"/> <input type="text"/> <input type="text"/> คน ชาย <input type="text"/> <input type="text"/> <input type="text"/> คน หญิง <input type="text"/> <input type="text"/> <input type="text"/> คน รวม <input type="text"/> <input type="text"/> <input type="text"/> คน ชาย <input type="text"/> <input type="text"/> <input type="text"/> คน หญิง <input type="text"/> <input type="text"/> <input type="text"/> คน
41.11 คนพิการที่ได้รับการฝึกอาชีพ	รวม <input type="text"/> <input type="text"/> <input type="text"/> คน ชาย <input type="text"/> <input type="text"/> <input type="text"/> คน หญิง <input type="text"/> <input type="text"/> <input type="text"/> คน

42. การจัดกิจกรรมของหน่วยงานราชการ รัฐวิสาหกิจและภาคเอกชน

คำอธิบายข้อ 42

- การนับจำนวนคนในหมู่บ้าน/ชุมชน ที่ได้รับการฝึกอบรมภายในข้อเดียวกันจะไม่นับซ้ำ เช่น คนเดียวกันอาจจะอบรม ด้านเกษตรกรรม และอุตสาหกรรม ให้นับเพียง 1 คน เท่านั้น
- แต่ให้นับซ้ำในระหว่างข้ออื่นได้ (42.1-42.3) เช่น คนเดียวกันอบรมทั้งด้านอาชีพ (ข้อ 42.1) และด้านการศึกษา (ข้อ 42.2) ก็ให้นับ 1 คนในด้านอาชีพ และนับอีก 1 คนในด้านการศึกษาได้

คำถาม	ตัวเลือก/คำตอบ
<p>42.1 ในรอบปีที่ผ่านมา คนในหมู่บ้าน/ชุมชนนี้ ได้รับการฝึกอบรม</p> <p>ด้านอาชีพ ดังนี้</p> <p>1) ด้านเกษตรกรรม (กสิกรรม, ปศุสัตว์, ประมง)</p> <p>2) ด้านอุตสาหกรรม</p> <p>3) ด้านการค้า การตลาด การบริการ</p> <p>4) อื่นๆ (ระบุ.....)</p>	<p>รวม <input type="text"/> <input type="text"/> <input type="text"/> คน</p> <p>ชาย <input type="text"/> <input type="text"/> <input type="text"/> คน หญิง <input type="text"/> <input type="text"/> <input type="text"/> คน</p> <p>รวม <input type="text"/> <input type="text"/> <input type="text"/> คน</p> <p>ชาย <input type="text"/> <input type="text"/> <input type="text"/> คน หญิง <input type="text"/> <input type="text"/> <input type="text"/> คน</p> <p>รวม <input type="text"/> <input type="text"/> <input type="text"/> คน</p> <p>ชาย <input type="text"/> <input type="text"/> <input type="text"/> คน หญิง <input type="text"/> <input type="text"/> <input type="text"/> คน</p> <p>รวม <input type="text"/> <input type="text"/> <input type="text"/> คน</p> <p>ชาย <input type="text"/> <input type="text"/> <input type="text"/> คน หญิง <input type="text"/> <input type="text"/> <input type="text"/> คน</p>
<p>42.2 ในรอบปีที่ผ่านมา คนในหมู่บ้าน/ชุมชนนี้ ได้รับการฝึกอบรม</p> <p>ด้านการศึกษา ดังนี้</p> <p>1) การศึกษาแบบเบ็ดเสร็จ การรณรงค์เพื่อการเรียนรู้หนังสือและการจัดกลุ่มสนใจ</p> <p>2) การฝึกอบรมด้านคุณธรรม จริยธรรม หน้าที่และสิทธิพลเมือง</p> <p>3) การอนุรักษ์ทรัพยากรธรรมชาติและสิ่งแวดล้อม</p> <p>4) การป้องกันและแก้ไขปัญหายาเสพติด</p> <p>5) การเรียนรู้การใช้งานด้านเทคโนโลยีสารสนเทศ (เช่น อินเทอร์เน็ต คอมพิวเตอร์ ฯลฯ)</p> <p>6) การเรียนรู้ตามแนวทางพระราชดำริ (เช่น ปรัชญาของเศรษฐกิจพอเพียง ฯลฯ)</p>	<p>รวม <input type="text"/> <input type="text"/> <input type="text"/> คน</p> <p>ชาย <input type="text"/> <input type="text"/> <input type="text"/> คน หญิง <input type="text"/> <input type="text"/> <input type="text"/> คน</p> <p>รวม <input type="text"/> <input type="text"/> <input type="text"/> คน</p> <p>ชาย <input type="text"/> <input type="text"/> <input type="text"/> คน หญิง <input type="text"/> <input type="text"/> <input type="text"/> คน</p> <p>รวม <input type="text"/> <input type="text"/> <input type="text"/> คน</p> <p>ชาย <input type="text"/> <input type="text"/> <input type="text"/> คน หญิง <input type="text"/> <input type="text"/> <input type="text"/> คน</p> <p>รวม <input type="text"/> <input type="text"/> <input type="text"/> คน</p> <p>ชาย <input type="text"/> <input type="text"/> <input type="text"/> คน หญิง <input type="text"/> <input type="text"/> <input type="text"/> คน</p> <p>รวม <input type="text"/> <input type="text"/> <input type="text"/> คน</p> <p>ชาย <input type="text"/> <input type="text"/> <input type="text"/> คน หญิง <input type="text"/> <input type="text"/> <input type="text"/> คน</p>

คำถาม	ตัวเลือก/คำตอบ
<p>7) การเรียนรู้ด้านกฎหมายในชีวิตประจำวัน</p> <p>8) การเรียนรู้ด้านสวัสดิการสังคม (เช่น ผู้สูงอายุ คนพิการ เด็กและเยาวชนจิตอาสา ฯลฯ)</p> <p>9) อื่นๆ (ระบุ.....)</p>	<p>รวม <input type="text"/> <input type="text"/> <input type="text"/> คน</p> <p>ชาย <input type="text"/> <input type="text"/> <input type="text"/> คน หญิง <input type="text"/> <input type="text"/> <input type="text"/> คน</p> <p>รวม <input type="text"/> <input type="text"/> <input type="text"/> คน</p> <p>ชาย <input type="text"/> <input type="text"/> <input type="text"/> คน หญิง <input type="text"/> <input type="text"/> <input type="text"/> คน</p> <p>รวม <input type="text"/> <input type="text"/> <input type="text"/> คน</p> <p>ชาย <input type="text"/> <input type="text"/> <input type="text"/> คน หญิง <input type="text"/> <input type="text"/> <input type="text"/> คน</p>
<p>42.3 ในรอบปีที่ผ่านมา คนในหมู่บ้าน/ชุมชนนี้ ได้รับการฝึกอบรมด้านสุขภาพ ดังนี้</p> <p>1) โภชนาการและพฤติกรรมกรการบริโภค</p> <p>2) อนามัยแม่และเด็ก</p> <p>3) การออกกำลังกายและการดูแลสุขภาพ</p> <p>4) สุขภาพอนามัย/เฝ้าระวังโรคต่างๆ</p> <p>5) ความรู้เกี่ยวกับโทษของยาเสพติด เหล้า และบุหรี่</p> <p>6) ความรู้แก่วัยรุ่นเกี่ยวกับการป้องกันโรคจากเพศสัมพันธ์</p> <p>7) อื่นๆ (ระบุ.....)</p>	<p>รวม <input type="text"/> <input type="text"/> <input type="text"/> คน</p> <p>ชาย <input type="text"/> <input type="text"/> <input type="text"/> คน หญิง <input type="text"/> <input type="text"/> <input type="text"/> คน</p> <p>รวม <input type="text"/> <input type="text"/> <input type="text"/> คน</p> <p>ชาย <input type="text"/> <input type="text"/> <input type="text"/> คน หญิง <input type="text"/> <input type="text"/> <input type="text"/> คน</p> <p>รวม <input type="text"/> <input type="text"/> <input type="text"/> คน</p> <p>ชาย <input type="text"/> <input type="text"/> <input type="text"/> คน หญิง <input type="text"/> <input type="text"/> <input type="text"/> คน</p> <p>รวม <input type="text"/> <input type="text"/> <input type="text"/> คน</p> <p>ชาย <input type="text"/> <input type="text"/> <input type="text"/> คน หญิง <input type="text"/> <input type="text"/> <input type="text"/> คน</p> <p>รวม <input type="text"/> <input type="text"/> <input type="text"/> คน</p> <p>ชาย <input type="text"/> <input type="text"/> <input type="text"/> คน หญิง <input type="text"/> <input type="text"/> <input type="text"/> คน</p> <p>รวม <input type="text"/> <input type="text"/> <input type="text"/> คน</p> <p>ชาย <input type="text"/> <input type="text"/> <input type="text"/> คน หญิง <input type="text"/> <input type="text"/> <input type="text"/> คน</p>

คำถาม	ตัวเลือก/คำตอบ
<p>44.3 การเข้าถึงแหล่งเงินทุนของชุมชน</p> <p>44.3.1 ครั้วเรือนที่เป็นสมาชิกของกลุ่มต่าง ๆ ตามข้อ 44.2.1 และได้รับเงินทุนหรือเงินกู้ เพื่อใช้ในการประกอบอาชีพ หรือการศึกษา เป็นต้น (ไม่นับซ้ำ กรณีที่ครั้วเรือนเป็นสมาชิกกลุ่มมากกว่า 1 กลุ่ม ให้นับเป็น 1 ครั้วเรือน)</p>	<p>จำนวน <input type="text"/> <input type="text"/> <input type="text"/> <input type="text"/> <input type="text"/> <input type="text"/> ครั้วเรือน</p>
<p>44.3.2 ครั้วเรือนใช้แหล่งสินเชื่อเพื่อการผลิต/ประกอบอาชีพ ดังต่อไปนี้</p> <p>1) กลุ่มออมทรัพย์เพื่อการผลิต</p> <p>2) สหกรณ์</p> <p>3) ธนาคารเพื่อการเกษตรและสหกรณ์การเกษตร</p> <p>4) ธนาคารออมสิน/ธนาคารกรุงไทย/ธนาคารอิสลาม/ธนาคาร SME</p> <p>5) ธนาคารพาณิชย์อื่นๆ</p> <p>6) สถาบันการเงินที่ให้การสนับสนุนสินเชื่อภาคอุตสาหกรรม</p> <p>7) ร้านค้า/พ่อค้า/แม่ค้า/นายทุน</p> <p>8) เงินทุนหมุนเวียนจากทางราชการ (เช่น กองทุนหมู่บ้าน/ชุมชน 1 ล้านบาท กองทุนฟื้นฟูเกษตรกรกร เงินกระตุ้นเศรษฐกิจ 1 แสนบาท โครงการ กข.คจ. เป็นต้น) (ครั้วเรือนที่ใช้แหล่งสินเชื่อหลายอย่างให้นับเพียง 1 ครั้วเรือนเท่านั้น)</p> <p>9) เงินกู้นอกระบบ</p> <p>10) อื่นๆ ระบุ.....</p>	<p>จำนวน <input type="text"/> <input type="text"/> <input type="text"/> <input type="text"/> <input type="text"/> <input type="text"/> ครั้วเรือน</p> <p>รวมเป็นเงิน <input type="text"/> <input type="text"/> <input type="text"/> <input type="text"/> <input type="text"/> <input type="text"/> <input type="text"/> <input type="text"/> <input type="text"/> <input type="text"/> บาท</p> <p>จำนวนสมาชิก <input type="text"/> <input type="text"/> <input type="text"/> <input type="text"/> คน</p> <p>ชาย <input type="text"/> <input type="text"/> <input type="text"/> <input type="text"/> คน หญิง <input type="text"/> <input type="text"/> <input type="text"/> <input type="text"/> คน</p> <p>จำนวน <input type="text"/> <input type="text"/> <input type="text"/> <input type="text"/> <input type="text"/> <input type="text"/> ครั้วเรือน</p> <p>รวมเป็นเงิน <input type="text"/> <input type="text"/> <input type="text"/> <input type="text"/> <input type="text"/> <input type="text"/> <input type="text"/> <input type="text"/> <input type="text"/> <input type="text"/> บาท</p> <p>จำนวน <input type="text"/> <input type="text"/> <input type="text"/> <input type="text"/> <input type="text"/> <input type="text"/> ครั้วเรือน</p> <p>รวมเป็นเงิน <input type="text"/> <input type="text"/> <input type="text"/> <input type="text"/> <input type="text"/> <input type="text"/> <input type="text"/> <input type="text"/> <input type="text"/> <input type="text"/> บาท</p> <p>จำนวน <input type="text"/> <input type="text"/> <input type="text"/> <input type="text"/> <input type="text"/> <input type="text"/> ครั้วเรือน</p> <p>รวมเป็นเงิน <input type="text"/> <input type="text"/> <input type="text"/> <input type="text"/> <input type="text"/> <input type="text"/> <input type="text"/> <input type="text"/> <input type="text"/> <input type="text"/> บาท</p> <p>จำนวน <input type="text"/> <input type="text"/> <input type="text"/> <input type="text"/> <input type="text"/> <input type="text"/> ครั้วเรือน</p> <p>รวมเป็นเงิน <input type="text"/> <input type="text"/> <input type="text"/> <input type="text"/> <input type="text"/> <input type="text"/> <input type="text"/> <input type="text"/> <input type="text"/> <input type="text"/> บาท</p> <p>จำนวน <input type="text"/> <input type="text"/> <input type="text"/> <input type="text"/> <input type="text"/> <input type="text"/> ครั้วเรือน</p> <p>รวมเป็นเงิน <input type="text"/> <input type="text"/> <input type="text"/> <input type="text"/> <input type="text"/> <input type="text"/> <input type="text"/> <input type="text"/> <input type="text"/> <input type="text"/> บาท</p> <p>จำนวน <input type="text"/> <input type="text"/> <input type="text"/> <input type="text"/> <input type="text"/> <input type="text"/> ครั้วเรือน</p> <p>รวมเป็นเงิน <input type="text"/> <input type="text"/> <input type="text"/> <input type="text"/> <input type="text"/> <input type="text"/> <input type="text"/> <input type="text"/> <input type="text"/> <input type="text"/> บาท</p> <p>จำนวน <input type="text"/> <input type="text"/> <input type="text"/> <input type="text"/> <input type="text"/> <input type="text"/> ครั้วเรือน</p> <p>รวมเป็นเงิน <input type="text"/> <input type="text"/> <input type="text"/> <input type="text"/> <input type="text"/> <input type="text"/> <input type="text"/> <input type="text"/> <input type="text"/> <input type="text"/> บาท</p>

45. การเรียนรู้โดยชุมชน

คำอธิบายข้อ 45.1

ภูมิปัญญาท้องถิ่น ภูมิปัญญาชาวบ้าน หรือปราชญ์ชาวบ้าน หมายถึง ผู้รู้ ผู้ชำนาญการ ผู้นำหรือบุคคลตัวอย่าง ในด้าน เกษตรกรรม อุตสาหกรรมและหัตถกรรม การแพทย์แผนไทย การจัดการทรัพยากรธรรมชาติและสิ่งแวดล้อม กองทุนและธุรกิจ ชุมชน ศิลปกรรม ภาษาและวรรณกรรม ปรัชญา ศาสนาและประเพณี และด้านโภชนาการ เป็นต้น

คำถาม	ตัวเลือก/คำตอบ
45.1 หมู่บ้าน/ชุมชนนี้ มีภูมิปัญญาท้องถิ่น ภูมิปัญญาชาวบ้าน หรือปราชญ์ชาวบ้าน ในการพัฒนาหมู่บ้าน/ชุมชน หรือไม่	<input type="checkbox"/> <ul style="list-style-type: none"> - ไม่มี ตอบ 1 (ข้ามไปข้อ 45.3) - มี ตอบ 2
45.2 จำนวนผู้รู้ ผู้นำ ผู้ชำนาญการ บุคคลตัวอย่างในด้านต่างๆ ของหมู่บ้าน/ชุมชน มีดังนี้ (ถ้าด้านใดไม่มีให้ใส่ 0) 45.2.1 ด้านเกษตรกรรม (เช่น การเพาะปลูก การขยายพันธุ์พืช การเลี้ยงสัตว์ การเกษตรผสมผสาน การทำไร่นาสวนผสม การปรับใช้เทคโนโลยีที่เหมาะสมกับการเกษตร เป็นต้น)	รวม <input type="text"/> <input type="text"/> <input type="text"/> คน ชาย <input type="text"/> <input type="text"/> <input type="text"/> คน หญิง <input type="text"/> <input type="text"/> <input type="text"/> คน
45.2.2 ด้านอุตสาหกรรมและหัตถกรรม (เช่น การจักสาน (ทอเสื่อ สานกระด้ง กระติบข้าว แห อวน เป็นต้น) การช่าง (ช่างตีมีด/เหล็ก/ขวาน/ปืนโอง ฯลฯ) การทอผ้า (ผ้าลายขิด ผ้ามัดหมี่ เป็นต้น) การแกะสลัก การตัดเย็บเสื้อผ้า เป็นต้น)	รวม <input type="text"/> <input type="text"/> <input type="text"/> คน ชาย <input type="text"/> <input type="text"/> <input type="text"/> คน หญิง <input type="text"/> <input type="text"/> <input type="text"/> คน
45.2.3 ด้านการแพทย์แผนไทย (เช่น หมอสมุนไพร หมอยากลางบ้าน หมอนวดแผนโบราณ หมอยาหม้อ สปา เป็นต้น)	รวม <input type="text"/> <input type="text"/> <input type="text"/> คน ชาย <input type="text"/> <input type="text"/> <input type="text"/> คน หญิง <input type="text"/> <input type="text"/> <input type="text"/> คน
45.2.4 ด้านการจัดการทรัพยากรธรรมชาติและสิ่งแวดล้อม (เช่น การบวชป่า การสืบชะตาแม่น้ำ การทำแนวปะการังเทียม การอนุรักษ์ป่าชายเลน การจัดการป่าต้นน้ำและป่าชุมชน เป็นต้น)	รวม <input type="text"/> <input type="text"/> <input type="text"/> คน ชาย <input type="text"/> <input type="text"/> <input type="text"/> คน หญิง <input type="text"/> <input type="text"/> <input type="text"/> คน
45.2.5 ด้านกองทุนและธุรกิจชุมชน (เช่น ผู้นำในการจัดการกองทุนของชุมชน ผู้นำในการจัดตั้งกองทุน สวัสดิการรักษายาบาลของชุมชน ผู้นำในการจัดระบบสวัสดิการบริการชุมชน เป็นต้น)	รวม <input type="text"/> <input type="text"/> <input type="text"/> คน ชาย <input type="text"/> <input type="text"/> <input type="text"/> คน หญิง <input type="text"/> <input type="text"/> <input type="text"/> คน
45.2.6 ด้านศิลปกรรม (เช่น การวาดภาพ(จิตรกรรม) การปั้น(ประติมากรรม) นาฏศิลป์ ดนตรี การแสดง การละเล่นพื้นบ้าน นันทนาการ เป็นต้น)	รวม <input type="text"/> <input type="text"/> <input type="text"/> คน ชาย <input type="text"/> <input type="text"/> <input type="text"/> คน หญิง <input type="text"/> <input type="text"/> <input type="text"/> คน

คำถาม	ตัวเลือก/คำตอบ
45.2.7 ด้านภาษาและวรรณกรรม (เช่น ความสามารถในการอนุรักษ์และสร้างผลงานด้านภาษา คือ ภาษาถิ่น ภาษาไทยในภูมิภาคต่าง ๆ และวรรณกรรมท้องถิ่น/ การจัดทำสารานุกรมภาษาถิ่น/การปริวรรต (การเปลี่ยนแปลง) หนังสือโบราณ/การฟื้นฟู การเรียนการสอนภาษาถิ่นของท้องถิ่น ต่างๆ เป็นต้น)	รวม <input type="text"/> <input type="text"/> <input type="text"/> คน ชาย <input type="text"/> <input type="text"/> <input type="text"/> คน หญิง <input type="text"/> <input type="text"/> <input type="text"/> คน
45.2.8 ด้านปรัชญา ศาสนา และประเพณี (เช่น ความสามารถประยุกต์ และปรับใช้หลักธรรมคำสอน ทางศาสนา ปรัชญาความเชื่อและประเพณี ที่มีคุณค่าให้ เหมาะสมต่อบริบททางเศรษฐกิจสังคม การถ่ายทอด วรรณกรรม คำสอน การประยุกต์ประเพณีบุญ เป็นต้น)	รวม <input type="text"/> <input type="text"/> <input type="text"/> คน ชาย <input type="text"/> <input type="text"/> <input type="text"/> คน หญิง <input type="text"/> <input type="text"/> <input type="text"/> คน
45.2.9 ด้านโภชนาการ (ความสามารถในการเลือกสรร ประดิษฐ์ และปรุงแต่งอาหาร และยาได้เหมาะสมกับความต้องการของร่างกายใน สภาวะการณ์ต่างๆ ตลอดจน ผลิตเป็นสินค้าและบริการที่ได้รับความ นิยมแพร่หลายมาก เป็นต้น)	รวม <input type="text"/> <input type="text"/> <input type="text"/> คน ชาย <input type="text"/> <input type="text"/> <input type="text"/> คน หญิง <input type="text"/> <input type="text"/> <input type="text"/> คน

คำอธิบายข้อ 45.3

ศูนย์การเรียนรู้ชุมชน หมายถึง ศูนย์กลางการจัดการศึกษาเพื่อการเรียนรู้ตลอดชีวิตสำหรับประชาชนโดยชุมชนเพื่อให้เกิดการเรียนรู้ ถ่ายทอด และแลกเปลี่ยนประสบการณ์ วิทยากร ตลอดจนภูมิปัญญาของชุมชน เช่น ในด้านการทอผ้า ด้านการเกษตร ทฤษฎีใหม่ ด้านการอนุรักษ์ป่าไม้-แหล่งน้ำ ตลอดจนศูนย์ถ่ายทอดเทคโนโลยีการเกษตรประจำตำบล เป็นต้น

คำถาม	ตัวเลือก/คำตอบ
45.3 หมู่บ้าน/ชุมชนนี้ มีศูนย์การเรียนรู้ชุมชน หรือไม่ ถ้าตอบว่ามี มีกี่แห่ง	<input type="checkbox"/> - ไม่มี ตอบ 1 (ข้ามไปข้อ 45.4) - มี ตอบ 2 <input type="text"/> <input type="text"/> แห่ง
45.4 ในรอบปีที่ผ่านมา มีคนในครัวเรือนอย่างน้อย 1 คน ที่ได้รับการ เรียนรู้จากปราชญ์ชาวบ้านหรือจากศูนย์การเรียนรู้ชุมชน (แหล่งเรียนรู้) ทั้งในและนอกหมู่บ้าน/ชุมชน	จำนวน <input type="text"/> <input type="text"/> <input type="text"/> <input type="text"/> <input type="text"/> <input type="text"/> ครัวเรือน

46. การได้รับความคุ้มครองทางสังคม

หมู่บ้าน/ชุมชนนี้ คนที่มีอายุ 60 ปีขึ้นไป คนพิการและเด็กกำพร้า เด็กถูกทอดทิ้ง เด็กเร่ร่อนที่ไม่ได้รับการดูแลจากครอบครัว คนในชุมชน สวัสดิการชุมชน สวัสดิการภาครัฐ/เอกชน และอื่นๆ แยกเป็น

คำอธิบายข้อ 46.8 46.9 และ 46.11

การได้รับการดูแลเอาใจใส่ หมายถึง ได้รับการดูแลเอาใจใส่ในชีวิตความเป็นอยู่ ด้านอาหารการกิน เสื้อผ้าเครื่องนุ่งห่ม และได้รับการดูแลเมื่อยามเจ็บไข้ ได้ป่วย การดูแลเอาใจใส่ด้านสภาพจิตใจจากคนในครอบครัว หมู่บ้านหรือชุมชน รวมทั้งได้รับสวัสดิการชุมชนหรือเบี้ยยังชีพ จากภาครัฐ หรือภาคเอกชน หรือไม่

คำถาม	ตัวเลือก/คำตอบ
46.1 ครัวเรือนที่มีสมาชิกเฉพาะ ปู่-ย่า หรือ ตา-ยาย อยู่กับหลาน	จำนวน <input type="text"/> <input type="text"/> <input type="text"/> ครัวเรือน
46.2 ครัวเรือนที่มีสมาชิกเฉพาะผู้สูงอายุ (คนอายุ 60 ปีขึ้นไป)	จำนวน <input type="text"/> <input type="text"/> <input type="text"/> ครัวเรือน
46.3 ครัวเรือนที่มีสมาชิกเฉพาะเด็กอายุต่ำกว่า 18 ปีเต็ม เท่านั้น	จำนวน <input type="text"/> <input type="text"/> <input type="text"/> ครัวเรือน
46.4 ครัวเรือนที่มีคู่สมรสอยู่ในสภาพหม้าย (คู่สมรสตาย) หย่า หรือ แยกทางกัน	จำนวน <input type="text"/> <input type="text"/> <input type="text"/> ครัวเรือน
46.5 ครัวเรือนที่มีหัวหน้าครัวเรือนเป็นผู้หญิงและมีหน้าที่รับผิดชอบในการหารายได้เลี้ยงครอบครัว	จำนวน <input type="text"/> <input type="text"/> <input type="text"/> ครัวเรือน
46.6 ในรอบปีที่ผ่านมา มีคนฆ่าตัวตาย	รวม <input type="text"/> <input type="text"/> <input type="text"/> คน ชาย <input type="text"/> <input type="text"/> <input type="text"/> คน หญิง <input type="text"/> <input type="text"/> <input type="text"/> คน
46.7 ในรอบปีที่ผ่านมา มีผู้ถูกกระทำรุนแรงในครอบครัว	รวม <input type="text"/> <input type="text"/> <input type="text"/> คน ชาย <input type="text"/> <input type="text"/> <input type="text"/> คน หญิง <input type="text"/> <input type="text"/> <input type="text"/> คน
46.8 คนที่มีอายุ 60 ปีขึ้นไป ที่ไม่ได้รับการดูแล	รวม <input type="text"/> <input type="text"/> <input type="text"/> คน ชาย <input type="text"/> <input type="text"/> <input type="text"/> คน หญิง <input type="text"/> <input type="text"/> <input type="text"/> คน
46.9 คนพิการที่ไม่ได้รับการดูแล	รวม <input type="text"/> <input type="text"/> <input type="text"/> คน ชาย <input type="text"/> <input type="text"/> <input type="text"/> คน หญิง <input type="text"/> <input type="text"/> <input type="text"/> คน
46.10 คนพิการที่ไม่มีที่อยู่อาศัย หรือ อาศัยอยู่ในครัวเรือนยากจน หรือไม่มีผู้เลี้ยงดู และมีรายได้ไม่เพียงพอต่อการยังชีพ	รวม <input type="text"/> <input type="text"/> <input type="text"/> คน ชาย <input type="text"/> <input type="text"/> <input type="text"/> คน หญิง <input type="text"/> <input type="text"/> <input type="text"/> คน
46.11 เด็กกำพร้า เด็กถูกทอดทิ้ง เด็กเร่ร่อน ที่ไม่ได้รับการดูแล	รวม <input type="text"/> <input type="text"/> <input type="text"/> คน ชาย <input type="text"/> <input type="text"/> <input type="text"/> คน หญิง <input type="text"/> <input type="text"/> <input type="text"/> คน

47. เด็กกำพร้า เด็กถูกทอดทิ้ง เด็กเร่ร่อน เด็กที่ไม่ได้ลงทะเบียนเกิด หรือเด็กที่ได้รับผลกระทบจากโรคเอดส์

หมู่บ้าน/ชุมชนนี้ มีเด็กอายุต่ำกว่า 18 ปี ที่เป็นเด็กกำพร้า เด็กถูกทอดทิ้ง เด็กเร่ร่อน เด็กที่ไม่ได้ลงทะเบียนเกิด หรือเด็กที่ได้รับผลกระทบจากโรคเอดส์ ดังนี้

คำถาม	ตัวเลือก/คำตอบ
47.1 เด็กกำพร้า (กำพร้าพ่อหรือแม่ หรือทั้งพ่อและแม่ ทำให้เกิดปัญหาต่อการดำรงชีวิต)	รวม <input type="text"/> <input type="text"/> <input type="text"/> คน ชาย <input type="text"/> <input type="text"/> <input type="text"/> คน หญิง <input type="text"/> <input type="text"/> <input type="text"/> คน
47.2 เด็กถูกทอดทิ้ง (อยู่ตามลำพังไม่มีผู้เลี้ยงดู)	รวม <input type="text"/> <input type="text"/> <input type="text"/> คน ชาย <input type="text"/> <input type="text"/> <input type="text"/> คน หญิง <input type="text"/> <input type="text"/> <input type="text"/> คน
47.3 เด็กเร่ร่อน (ไม่มีหลักฐานว่าเป็นลูกหลานใคร)	รวม <input type="text"/> <input type="text"/> <input type="text"/> คน ชาย <input type="text"/> <input type="text"/> <input type="text"/> คน หญิง <input type="text"/> <input type="text"/> <input type="text"/> คน
47.4 เด็กที่ไม่ได้ลงทะเบียนเกิด (เด็กที่พ่อ-แม่ไม่ได้แจ้งเกิด)	รวม <input type="text"/> <input type="text"/> <input type="text"/> คน ชาย <input type="text"/> <input type="text"/> <input type="text"/> คน หญิง <input type="text"/> <input type="text"/> <input type="text"/> คน
47.5 เด็กที่ได้รับผลกระทบจากโรคเอดส์ (เช่น สังคมรังเกียจ ฯลฯ)	รวม <input type="text"/> <input type="text"/> <input type="text"/> คน ชาย <input type="text"/> <input type="text"/> <input type="text"/> คน หญิง <input type="text"/> <input type="text"/> <input type="text"/> คน
47.6 เด็กต่างด้าว	รวม <input type="text"/> <input type="text"/> <input type="text"/> คน ชาย <input type="text"/> <input type="text"/> <input type="text"/> คน หญิง <input type="text"/> <input type="text"/> <input type="text"/> คน

48. หมู่บ้าน/ชุมชนนี้ มีคนที่ไม่มียู่ถาวรและไม่มีผู้เลี้ยงดู

รวม คน
ชาย คน หญิง คน

49. ความปลอดภัยของหมู่บ้าน/ชุมชน

คำถาม	ตัวเลือก/คำตอบ
49.1 ในรอบปีที่ผ่านมา หมู่บ้าน/ชุมชนนี้ มีคนถูกฆ่าตาย	จำนวน <input type="text"/> <input type="text"/> <input type="text"/> คน ชาย <input type="text"/> <input type="text"/> <input type="text"/> คน หญิง <input type="text"/> <input type="text"/> <input type="text"/> คน
49.2 ในรอบปีที่ผ่านมา หมู่บ้าน/ชุมชนนี้ มีคนถูกทำร้ายร่างกาย	จำนวน <input type="text"/> <input type="text"/> <input type="text"/> คน ชาย <input type="text"/> <input type="text"/> <input type="text"/> คน หญิง <input type="text"/> <input type="text"/> <input type="text"/> คน
49.3 ในรอบปีที่ผ่านมา หมู่บ้าน/ชุมชนนี้ มีคนถูกกระทำอนาจาร ช่มชืด หรือกระทำชำเรา	จำนวน <input type="text"/> <input type="text"/> <input type="text"/> คน ชาย <input type="text"/> <input type="text"/> <input type="text"/> คน หญิง <input type="text"/> <input type="text"/> <input type="text"/> คน
49.4 ในรอบปีที่ผ่านมา หมู่บ้าน/ชุมชนนี้ มีคนถูกประทุษร้ายต่อทรัพย์สิน	จำนวน <input type="text"/> <input type="text"/> <input type="text"/> คน ชาย <input type="text"/> <input type="text"/> <input type="text"/> คน หญิง <input type="text"/> <input type="text"/> <input type="text"/> คน

ส่วนที่ 6 ทรัพยากรธรรมชาติและสิ่งแวดล้อม

50. สิทธิครอบครองที่ดิน

คำถาม	ตัวเลือก/คำตอบ
50.1 ครั้วเรือนที่รัฐจัดสรรที่ดินให้	จำนวน <input type="text"/> <input type="text"/> <input type="text"/> <input type="text"/> <input type="text"/> <input type="text"/> ครั้วเรือน
50.2 หมู่บ้าน/ชุมชนนี้ มีพื้นที่รวมทั้งหมด (เศษของไร่ปัดทิ้ง)	จำนวน <input type="text"/> <input type="text"/> <input type="text"/> <input type="text"/> <input type="text"/> <input type="text"/> ไร่
<p>50.2.1 พื้นที่ส่วนใหญ่ของหมู่บ้าน/ชุมชนนี้เป็นเอกสารที่ดินประเภท</p> <ul style="list-style-type: none"> - โฉนด - น.ส.3, น.ส.3ก, น.ส.3ข - ใบจอง - ส.ค.1, ส.ค.2, ส.ค.3 - นค.3 - กสน.5 - สทก.1ก - ส.ป.ก. 4-01 - ไม่มีเอกสารสิทธิ์ 	<p><input type="checkbox"/></p> <ul style="list-style-type: none"> ตอบ 1 ตอบ 2 ตอบ 3 ตอบ 4 ตอบ 5 ตอบ 6 ตอบ 7 ตอบ 8 ตอบ 9
<p>50.2.2 พื้นที่ทั้งหมดของหมู่บ้าน/ชุมชนนี้ แยกตามประเภทเอกสารที่ดินได้ดังนี้</p> <ul style="list-style-type: none"> 1) โฉนด 2) น.ส.3, น.ส.3ก, น.ส.3ข 3) ใบจอง 4) ส.ค.1, ส.ค.2, ส.ค.3 5) นค.3 6) กสน.5 7) สทก.1ก 8) ส.ป.ก. 4-01 9) ไม่มีเอกสารสิทธิ์ 	<ul style="list-style-type: none"> จำนวน <input type="text"/> <input type="text"/> <input type="text"/> <input type="text"/> <input type="text"/> <input type="text"/> ครั้วเรือน จำนวน <input type="text"/> <input type="text"/> <input type="text"/> <input type="text"/> <input type="text"/> <input type="text"/> ครั้วเรือน จำนวน <input type="text"/> <input type="text"/> <input type="text"/> <input type="text"/> <input type="text"/> <input type="text"/> ครั้วเรือน จำนวน <input type="text"/> <input type="text"/> <input type="text"/> <input type="text"/> <input type="text"/> <input type="text"/> ครั้วเรือน จำนวน <input type="text"/> <input type="text"/> <input type="text"/> <input type="text"/> <input type="text"/> <input type="text"/> ครั้วเรือน จำนวน <input type="text"/> <input type="text"/> <input type="text"/> <input type="text"/> <input type="text"/> <input type="text"/> ครั้วเรือน จำนวน <input type="text"/> <input type="text"/> <input type="text"/> <input type="text"/> <input type="text"/> <input type="text"/> ครั้วเรือน จำนวน <input type="text"/> <input type="text"/> <input type="text"/> <input type="text"/> <input type="text"/> <input type="text"/> ครั้วเรือน จำนวน <input type="text"/> <input type="text"/> <input type="text"/> <input type="text"/> <input type="text"/> <input type="text"/> ครั้วเรือน

คำถาม	ตัวเลือก/คำตอบ
52.3 หมู่บ้าน/ชุมชนนี้ มีพื้นที่ตั้งอยู่ในเขตพื้นที่ทหาร	<input type="checkbox"/> <input type="checkbox"/> <input type="checkbox"/> <input type="checkbox"/> <input type="checkbox"/> ไร่
52.4 หมู่บ้าน/ชุมชนนี้ มีพื้นที่ตั้งอยู่ในเขตพื้นที่ราชพัสดุ	<input type="checkbox"/> <input type="checkbox"/> <input type="checkbox"/> <input type="checkbox"/> <input type="checkbox"/> ไร่
52.5 หมู่บ้าน/ชุมชนนี้ มีพื้นที่ส่วนกลางซึ่งเป็นที่โล่งและ/หรือพื้นที่สาธารณประโยชน์ของหมู่บ้าน	<input type="checkbox"/> <input type="checkbox"/> <input type="checkbox"/> <input type="checkbox"/> <input type="checkbox"/> ไร่

53. คุณภาพน้ำ

คำอธิบายข้อ 53.1
แหล่งน้ำผิวดิน ได้แก่ แหล่งน้ำธรรมชาติที่สามารถนำน้ำขึ้นมาใช้ได้ และแหล่งน้ำที่สร้างขึ้น

คำถาม	ตัวเลือก/คำตอบ
53.1 หมู่บ้าน/ชุมชนนี้ มีแหล่งน้ำผิวดิน หรือไม่	<input type="checkbox"/> - ไม่มี ตอบ 1 (ข้ามไปข้อ 54) - มี ตอบ 2
53.1.1 หมู่บ้าน/ชุมชนนี้ มีแหล่งน้ำผิวดินทั้งหมด แยกเป็น 1) คุณภาพเหมาะสมดี 2) คุณภาพเหมาะสมพอใช้ 3) คุณภาพไม่เหมาะสม	จำนวน <input type="checkbox"/> <input type="checkbox"/> แห่ง จำนวน <input type="checkbox"/> <input type="checkbox"/> แห่ง จำนวน <input type="checkbox"/> <input type="checkbox"/> แห่ง จำนวน <input type="checkbox"/> <input type="checkbox"/> แห่ง

คำอธิบายข้อ 53.2	
<p style="text-align: center;">ประเภทของแหล่งน้ำผิวดิน</p> <p>ตอบ 1 ทะเลสาบ บึง</p> <p>ตอบ 2 แม่น้ำ</p> <p>ตอบ 3 คู คลอง ลำห้วย</p> <p>ตอบ 4 หนองน้ำ</p> <p>ตอบ 5 น้ำตก น้ำซับ น้ำพุ</p> <p>ตอบ 6 สระน้ำ</p> <p>ตอบ 7 เขื่อน อ่างเก็บน้ำ</p> <p>ตอบ 8 คลองส่งน้ำ ฝาย ทำนบ ประตุน้ำ</p> <p>ตอบ 9 อื่นๆ</p>	<p style="text-align: center;">คุณภาพน้ำ</p> <p>ตอบ 1 เหมาะสมดี หมายถึง ไม่มีกลิ่นและสีผิดปกติจากธรรมชาติ มีสัตว์น้ำอาศัยอยู่ได้ตามธรรมชาติ ไม่เป็นแหล่งรองรับของเสีย เช่น ขยะหรือน้ำทิ้งจากบ้านเรือน หรือสถานประกอบการใด ๆ</p> <p>ตอบ 2 เหมาะสมพอใช้ หมายถึง ไม่มีกลิ่นและสีผิดปกติจากธรรมชาติ มีสัตว์น้ำอาศัยอยู่ได้ตามธรรมชาติ เป็นแหล่งรองรับของเสีย เช่น ขยะหรือน้ำทิ้งจากบ้านเรือน หรือสถานประกอบการใด ๆ</p> <p>ตอบ 3 ไม่เหมาะสม หมายถึง มีกลิ่นและสีผิดปกติจากธรรมชาติไม่มีสัตว์น้ำอาศัยอยู่ได้ตามธรรมชาติเป็นแหล่งรองรับของเสีย เช่น ขยะหรือน้ำทิ้ง จากบ้านเรือน หรือสถานประกอบการ</p>

คำถาม	ตัวเลือก/คำตอบ	
	ประเภท	คุณภาพ
53.2 ถ้ามีแหล่งน้ำผิวดิน ให้ระบุชื่อและเลือกหมายเลขคำตอบของประเภทและคุณภาพของแหล่งน้ำผิวดิน		
1) ชื่อ.....	<input type="checkbox"/>	<input type="checkbox"/>
2) ชื่อ.....	<input type="checkbox"/>	<input type="checkbox"/>
3) ชื่อ.....	<input type="checkbox"/>	<input type="checkbox"/>

54. การปลูกป่าหรือไม้ยืนต้น

คำถาม	ตัวเลือก/คำตอบ
54.1 หมู่บ้าน/ชุมชนนี้ มีพื้นที่ตั้งอยู่ในเขตป่าสงวนแห่งชาติ หรือ เขตอุทยานแห่งชาติ	<input type="checkbox"/> <input type="checkbox"/> <input type="checkbox"/> <input type="checkbox"/> <input type="checkbox"/> ไร่
54.2 หมู่บ้าน/ชุมชนนี้ มีพื้นที่สำหรับปลูกป่าหรือไม้ยืนต้น	<input type="checkbox"/> <input type="checkbox"/> <input type="checkbox"/> <input type="checkbox"/> <input type="checkbox"/> ไร่
54.3 หมู่บ้าน/ชุมชนนี้ มีป่าหรือไม้ยืนต้นแล้ว	<input type="checkbox"/> <input type="checkbox"/> <input type="checkbox"/> <input type="checkbox"/> <input type="checkbox"/> ไร่
54.4 หมู่บ้าน/ชุมชนนี้ มีพื้นที่ป่าชุมชน	<input type="checkbox"/> <input type="checkbox"/> <input type="checkbox"/> <input type="checkbox"/> <input type="checkbox"/> ไร่

55. การจัดการสภาพสิ่งแวดล้อม

คำอธิบายข้อ 55

- **ขยะมูลฝอย** หมายรวมถึง เศษกระดาษ เศษผ้า เศษอาหาร เศษสินค้า เศษถุงพลาสติก ภาชนะที่ใส่อาหาร ถัง มูลสัตว์หรือซากสัตว์ รวมถึงสิ่งอื่นใดที่เก็บกวาดจากถนน ตลาด ที่เลี้ยงสัตว์ หรือที่อื่นๆ
- **การจัดการขยะมูลฝอย** หมายถึง กระบวนการเก็บรวบรวม การขนถ่าย การขนส่ง และการกำจัดขยะมูลฝอย โดยมีมาตรการป้องกันไม่ให้ขยะมูลฝอยเป็นสาเหตุของสภาพกรุงรังจนก่อให้เกิดปัญหา เหตุรำคาญ หรืออุบัติเหตุ หรือเป็นแหล่งเพาะพันธุ์ของสัตว์และแมลงนำโรค หรือก่อให้เกิดมลพิษทางดิน น้ำ และอากาศ
- **การเก็บรวบรวมขยะมูลฝอยที่ถูกสุขลักษณะ** หมายถึง การเก็บรวบรวมขยะมูลฝอยลงในภาชนะที่ทำด้วยวัสดุแข็งแรง มีฝาปิด และมีความจุพอเพียงกับปริมาณมูลฝอยที่เกิดขึ้น
- **การขนถ่ายหรือขนส่งขยะมูลฝอย** หมายถึง การลำเลียงขยะมูลฝอยจากสถานที่เกิดขยะไปยังสถานที่กำจัด ที่สามารถป้องกันการฟุ้งกระจาย และการตกหล่นของขยะมูลฝอยได้
- **การกำจัดขยะมูลฝอยที่ถูกสุขลักษณะ** หมายถึง การกำจัดขยะมูลฝอย โดยวิธีฝังกลบวิธีหมักทำปุ๋ย หรือวิธีเผาในเตาเผา หรือสถานที่ที่จัดไว้เฉพาะเพื่อการเผาขยะ
- **น้ำเสีย** หมายถึง ของเสียที่อยู่ในสภาพเป็นของเหลว รวมทั้งมวลสารที่ปะปนหรือปนเปื้อนอยู่
- **มลพิษทางอากาศ** หมายถึง ภาวะอากาศที่มีสารเจือปนอยู่ในปริมาณที่สูง เช่น ฝุ่นละอองจากลมพายุ ไฟไหม้ป่า ก๊าซธรรมชาติ มลพิษจากท่อไอเสีย เป็นต้น
- **มลพิษทางเสียง** หมายถึง เสียงที่ดังเกินความจำเป็น จนก่อให้เกิดผลเสียต่อสุขภาพอนามัยของคน มาจากแหล่งต่าง ๆ มากมาย ได้แก่ การคมนาคม โรงงานอุตสาหกรรม เป็นเสียงที่เกิดจากการทำงานของเครื่องจักรขนาดต่าง ๆ คริวเรือน เป็นเสียงที่เกิดจากเครื่องมือ เครื่องใช้ภายในบ้าน เช่น เครื่องตัดหญ้า เครื่องดูดฝุ่น เครื่องขัดพื้น วิทยุ โทรทัศน์ เป็นต้น
- **ของเสียอันตราย** หมายถึง ของเสียที่มีองค์ประกอบของวัตถุอันตราย ได้แก่ วัตถุระเบิด วัตถุไวไฟ วัตถุออกซิไดซ์ วัตถุมีพิษ วัตถุที่ทำให้เกิดโรค วัตถุกัดกร่อน วัตถุกัมมันตรังสี วัตถุที่ก่อให้เกิดการระคายเคือง เคมีภัณฑ์ หรือสิ่งอื่น
- **วิธีการกำจัดของเสียอันตรายอย่างถูกสุขลักษณะ (กรมควบคุมมลพิษ)**
 1. การนำกลับมาใช้ใหม่ (Recycle) เป็นการกำจัดของเสียอันตรายบางประเภทที่สามารถรีไซเคิลวัสดุมาใช้ในกระบวนการผลิตได้ เช่น แบตเตอรี่รถยนต์ หลอดฟลูออเรสเซนต์ เป็นต้น
 2. การปรับเสถียร/ฝังกลบ (Stabilization/Secure Landfill) เหมาะสำหรับของเสียอันตรายที่เป็นของแข็งหรือกากตะกอน เช่น กรดและด่าง ของแข็งปนเปื้อนโลหะหนักถ่านไฟฉาย สารเคมีที่เป็นพิษต่าง ๆ เช่น ผงซักฟอก ยาและเครื่องสำอางที่หมดอายุ เป็นต้น
 3. การผสมของเสียเพื่อใช้เป็นเชื้อเพลิง (Fuel blending) เป็นการกำจัดสารเคมีประเภทน้ำมันเครื่องหรือน้ำมันหล่อลื่นใช้แล้ว รวมทั้งของเสียอินทรีย์ สารที่สามารถติดไฟได้ เช่น กาว สี ตัวทำละลาย เป็นต้น
 4. การกำจัดโดยระบบเตาเผา (Incineration) เหมาะสำหรับของเสียอันตรายที่ไม่สามารถกำจัดได้ด้วยวิธีการปรับเสถียรและฝังกลบได้ ของเสียที่นำมาเผาต้องมีค่าความร้อนค่อนข้างสูง เช่น น้ำมันหล่อลื่นใช้แล้ว ตัวทำละลาย สารกำจัดศัตรูพืช (รวมทั้งภาชนะปนเปื้อน) เป็นต้น
 5. ของเสียที่ต้องใช้ความชำนาญเฉพาะด้านในการกำจัด หรือกำจัดโดยวิธีพิเศษ ได้แก่ วัตถุระเบิด สารกัมมันตรังสีของเสียติดเชื้อจากโรงพยาบาล เป็นต้น

คำอธิบายข้อ 55 (ต่อ)

- ระบบบำบัดน้ำเสีย ที่ถูกสุลักษณะ แบ่งออกเป็น 6 แบบ ได้แก่ (กรมควบคุมมลพิษ)

1.ระบบบำบัดน้ำเสียแบบบ่อปรับเสถียร (Stabilization Pond)

เป็นระบบบำบัดน้ำเสียที่อาศัยธรรมชาติในการบำบัดสารอินทรีย์ในน้ำเสีย ซึ่งแบ่งตามลักษณะการทำงานได้ 3 รูปแบบ คือ บ่อแอนแอโรบิก (Anaerobic Pond) บ่อแฟคัลทีทีฟ (Facultative Pond) บ่อแอโรบิก (Aerobic Pond) และหากมีบ่อหลายบ่อต่อเนื่องกัน บ่อสุดท้ายจะทำหน้าที่เป็นบ่อบ่ม (Maturation Pond) เพื่อปรับปรุงคุณภาพน้ำทิ้งก่อนระบายออกสู่สิ่งแวดล้อม

2.ระบบบำบัดน้ำเสียแบบบ่อเติมอากาศ (Aerated Lagoon หรือ AL)

เป็นระบบบำบัดน้ำเสียที่อาศัยการเติมออกซิเจนจากเครื่องเติมอากาศ (Aerator) ที่ติดตั้งแบบพุนลอยหรือยึดติดกับแท่นก็ได้ เพื่อเพิ่มออกซิเจนในน้ำให้มีปริมาณเพียงพอ สำหรับจุลินทรีย์สามารถนำไปใช้ย่อยสลายสารอินทรีย์ในน้ำเสียได้เร็วขึ้นกว่าการปล่อยให้ย่อยสลายตามธรรมชาติ ทำให้ระบบบำบัดน้ำเสียแบบบ่อเติมอากาศสามารถบำบัดน้ำเสียได้อย่างมีประสิทธิภาพสามารถลดปริมาณความสกปรกของน้ำเสียในรูปของค่าบีโอดี (Biochemical Oxygen Demand; BOD) ได้ร้อยละ 80-95 โดยอาศัยหลักการทำงานของจุลินทรีย์ภายใต้สภาวะที่มีออกซิเจน (Aerobic) โดยมีเครื่องเติมอากาศซึ่งนอกจากจะทำหน้าที่เพิ่มออกซิเจนในน้ำแล้วยังทำให้เกิดการกวนผสมของน้ำในบ่อด้วย ทำให้เกิดการย่อยสลายสารอินทรีย์ได้อย่างทั่วถึงภายในบ่อ

3.ระบบบำบัดน้ำเสียแบบบึงประดิษฐ์ (Constructed Wetland)

บึงประดิษฐ์ มี 2 ประเภทได้แก่ แบบ Free Water Surface Wetland (FWS) ซึ่งมีลักษณะใกล้เคียงกับบึงธรรมชาติ และแบบ Vegetated Submerged Bed System (VSB) ซึ่งจะมีชั้นดินปนทรายสำหรับปลูกพืชน้ำและชั้นหินรองก้นบ่อเพื่อเป็นตัวกรองน้ำเสีย

4.ระบบบำบัดน้ำเสียแบบแอกทิเวเตดสลัดจ์ (Activated Sludge Process)

เป็นวิธีบำบัดน้ำเสียด้วยวิธีการทางชีววิทยา โดยใช้แบคทีเรียพวกที่ใช้ออกซิเจน (Aerobic Bacteria) เป็นตัวหลักในการย่อยสลายสารอินทรีย์ในน้ำเสีย ระบบแอกทิเวเตดสลัดจ์เป็นระบบบำบัดน้ำเสียที่นิยมใช้กันอย่างแพร่หลาย สามารถบำบัดได้ทั้งน้ำเสียชุมชนและน้ำเสียจากโรงงานอุตสาหกรรม แต่การเดินระบบประเภทนี้จะมีความยุ่งยากซับซ้อน เนื่องจากจำเป็นจะต้องมีการควบคุมสภาวะแวดล้อมและลักษณะทางกายภาพต่าง ๆ ให้เหมาะสมแก่การทำงานและการเพิ่มจำนวนของจุลินทรีย์ เพื่อให้ระบบมีประสิทธิภาพในการบำบัดสูงสุด ในปัจจุบัน ระบบแอกทิเวเตดสลัดจ์มีการพัฒนาใช้งานหลายรูปแบบ เช่น ระบบแบบกวนสมบูรณ์ (Completely Mix) กระบวนการปรับเสถียรสัมผัส (Contact Stabilization Process) ระบบคลองวนเวียน (Oxidation Ditch) หรือ ระบบบำบัดน้ำเสียแบบเอสบีอาร์ (Sequencing Batch Reactor) เป็นต้น

5.ระบบบำบัดน้ำเสียคลองวนเวียน (Oxidation Ditch)

เป็นระบบแอกทิเวเตดสลัดจ์ (Activated Sludge) ประเภทหนึ่ง ที่ใช้แบคทีเรียพวกที่ใช้ออกซิเจน (Aerobic Bacteria) เป็นตัวหลักในการย่อยสลายสารอินทรีย์ในน้ำเสีย และเจริญเติบโตเพิ่มจำนวน ก่อนที่จะถูกแยกออกจากน้ำทิ้งโดยวิธีการตกตะกอน

6.ระบบบำบัดน้ำเสียแบบแผ่นจานหมุนชีวภาพ (Rotating Biological Contactor ; RBC)

ระบบแผ่นจานหมุนชีวภาพเป็นระบบบำบัดน้ำเสียทางชีววิทยาให้น้ำเสียไหลผ่านตัวกลางลักษณะทรงกระบอกซึ่งวางจุ่มอยู่ในถังบำบัด ตัวกลางทรงกระบอกนี้จะหมุนอย่างช้า ๆ เมื่อหมุนขึ้นพื้นน้ำและสัมผัสอากาศ จุลินทรีย์ที่อาศัยติดอยู่กับตัวกลางจะใช้ออกซิเจนจากอากาศย่อยสลายสารอินทรีย์ในน้ำเสียที่สัมผัสตัวกลางขึ้นมา และเมื่อหมุนจมลงก็จะนำน้ำเสียขึ้นมาบำบัดใหม่สลับกันเช่นนี้ตลอดเวลา

คำถาม	ตัวเลือก/คำตอบ
<p>55.5.2 ในกรณีที่มีปัญหามลพิษทางเสียง มีสาเหตุเกิดจากเหตุใด</p> <p>1) โรงงานอุตสาหกรรม</p> <p>2) การคมนาคมขนส่ง</p> <p>3) ร้านอาหารและสถานบันเทิง</p> <p>4) การเร่งเครื่องของยานพาหนะ</p> <p>5) อื่นๆ ระบุ.....</p>	<p><input type="checkbox"/></p> <p>- มี ตอบ 1</p> <p>- ไม่มี ตอบ 2</p> <p><input type="checkbox"/></p> <p>- มี ตอบ 1</p> <p>- ไม่มี ตอบ 2</p> <p><input type="checkbox"/></p> <p>- มี ตอบ 1</p> <p>- ไม่มี ตอบ 2</p> <p><input type="checkbox"/></p> <p>- มี ตอบ 1</p> <p>- ไม่มี ตอบ 2</p> <p><input type="checkbox"/></p> <p>- มี ตอบ 1</p> <p>- ไม่มี ตอบ 2</p>
<p>55.5.3 ในกรณีที่มีปัญหามลพิษทางเสียง มีหน่วยงานใดบ้างที่ร่วมจัดการแก้ไขปัญหา</p> <p>1) หมู่บ้าน/ชุมชน</p> <p>2) อบต./เทศบาล</p> <p>3) เอกชน</p> <p>4) หน่วยงานภาครัฐจากส่วนกลาง</p> <p>5) อื่นๆ ระบุ.....</p>	<p><input type="checkbox"/></p> <p>- ไม่ได้ร่วม ตอบ 1</p> <p>- ร่วมแก้ไข ตอบ 2</p> <p><input type="checkbox"/></p> <p>- ไม่ได้ร่วม ตอบ 1</p> <p>- ร่วมแก้ไข ตอบ 2</p> <p><input type="checkbox"/></p> <p>- ไม่ได้ร่วม ตอบ 1</p> <p>- ร่วมแก้ไข ตอบ 2</p> <p><input type="checkbox"/></p> <p>- ไม่ได้ร่วม ตอบ 1</p> <p>- ร่วมแก้ไข ตอบ 2</p> <p><input type="checkbox"/></p> <p>- ไม่ได้ร่วม ตอบ 1</p> <p>- ร่วมแก้ไข ตอบ 2</p>

ส่วนที่ 7 ความเสี่ยงของชุมชนและภัยพิบัติ

56. โครงสร้างพื้นฐาน

คำถาม	ตัวเลือก/คำตอบ
56.1 หมู่บ้าน/ชุมชนนี้มีบริการสาธารณะต่อไปนี้ หรือไม่ (ถ้าไม่มีให้ใส่ 0)	
56.1.1 ที่ทำการตำรวจชุมชน	จำนวน <input style="width: 30px;" type="text"/> <input style="width: 30px;" type="text"/> แห่ง
56.2 ภายในตำบล ที่หมู่บ้าน/ชุมชนนี้ตั้งอยู่ มีบริการสาธารณะต่อไปนี้หรือไม่ (ถ้าไม่มีให้ใส่ 0)	
56.2.1 สถานีตำรวจ <u>สถานีตำรวจ</u> จะต้องมิตัวอาคารถาวรและมีตำรวจปฏิบัติงานประจำ ในกรณีที่เป็น ที่พักของสายตรวจ หรือที่พัก/ที่ทำการตำรวจชุมชน จะไม่นับว่าเป็นสถานีตำรวจ	จำนวน <input style="width: 30px;" type="text"/> <input style="width: 30px;" type="text"/> แห่ง

คำอธิบายข้อ 57 - 60

มีวัตถุประสงค์เพื่อใช้เป็นข้อมูลในการหาแนวทางการป้องกันและแก้ไขปัญหาเสพติดให้กับประชาชนในหมู่บ้านเพื่อให้พ้นจากพิษภัยของยาเสพติดเท่านั้น ไม่มีจุดมุ่งหมายเพื่อการปราบปรามหรือจับกุมผู้ติดยาเสพติดแต่อย่างใด

- **ยาเสพติด** หมายถึง ผงขาว เฮโรอีน ผีน กัญชา ยาบ้า สารระเหย พิษกระท่อม ยาคลายเครียด ยากล่อมประสาท ยาอี ยาเลิฟ ยาเค เคตามีน โคเคน ไอซ์ เป็นต้น ทั้งนี้ไม่นับรวมเหล้า บุหรี่ หรือยาแก้ปวดต่าง ๆ
- **ผู้ใช้หรือผู้เสพยาเสพติดในหมู่บ้าน** หมายถึง ผู้ใช้หรือผู้เสพยาเสพติดที่อาศัยอยู่ในหมู่บ้านนี้เท่านั้น โดยไม่นับรวมผู้ใช้หรือผู้เสพยาเสพติดจากที่อื่นมาชั่วคราว หรือใช้ในหมู่บ้านนี้เป็นสถานที่เสพยาเสพติด ยอดรวมของผู้ใช้ยาเสพติดตามชนิดยา ต้องเท่ากับหรือมากกว่า ยอดรวมผู้ใช้ยาเสพติดทั้งหมด ของหมู่บ้านในข้อ 57.1
- **ผู้ใช้หรือผู้เสพยาเสพติด** ตามคำสั่งศูนย์อำนวยการต่อสู้เพื่อเอาชนะยาเสพติดแห่งชาติที่ 16/2546 ถือว่าเป็น ผู้ป่วยควรได้รับการดูแลได้รับการบำบัดรักษา
- **เกษตรกรกรม** หมายถึง การทำนา ทำไร่ ทำสวน เลี้ยงสัตว์ โดยเป็นเจ้าของกิจการไม่ใช่เป็นผู้รับจ้าง
- **ประมง** หมายถึง การทำการประมง ทั้งที่เป็นเจ้าของกิจการและเป็นแรงงานรับจ้างทำประมง
- **รับจ้าง** หมายถึง การรับจ้างทำงานในภาคเกษตร (เช่น ตัดอ้อย ขุดมันสำปะหลัง กรีดยาง เป็นต้น) การรับจ้างทำงานในโรงงาน รับจ้างในสถานเริงรมย์ รับใช้ในบ้าน และรับจ้างทั่วไป

57. ในหมู่บ้าน/ชุมชนนี้ มีการใช้ยาเสพติด หรือไม่

- มี

ตอบ 1

- ไม่มี

ตอบ 2 (ข้ามไปข้อ 57.5)

คำถาม	ตัวเลือก/คำตอบ	
57.1 หมู่บ้าน/ชุมชนนี้ มีผู้ใช้ยาเสพติดทั้งหมด	จำนวน	<input type="text"/> <input type="text"/> <input type="text"/> <input type="text"/> คน
57.2 ชนิดของยาเสพติดส่วนใหญ่ที่มีการใช้ในหมู่บ้าน/ชุมชนนี้ 1) เฮโรอีน 2) ฝิ่น 3) กัญชา 4) ยาบ้า 5) สารระเหย (กาว, ทินเนอร์) 6) พืชกระท่อม 7) สารกล่อมประสาท/ยาคลายเครียด 8) ยาอี/ยาเลิฟ 9) ยาเค/เคตามีน 10) โคเคน 11) ไอซ์ 12) อื่นๆ ระบุ.....	- มีการใช้ - ไม่มีการใช้ <input type="checkbox"/> <input type="checkbox"/> <input type="checkbox"/> <input type="checkbox"/> <input type="checkbox"/> <input type="checkbox"/> <input type="checkbox"/> <input type="checkbox"/> <input type="checkbox"/> <input type="checkbox"/> <input type="checkbox"/> <input type="checkbox"/> <input type="checkbox"/>	ตอบ 1 ตอบ 2
57.3 อาชีพหรือสถานะของผู้ใช้ยาเสพติดในหมู่บ้าน/ชุมชน 1) นักเรียน/นักศึกษา 2) เกษตรกรรม (ปลูกพืช ปลูกสัตว์) 3) ประมง 4) รับจ้าง 5) ค้าขาย 6) กรรมกร (ก่อสร้าง แบกหาม ใช้แรงงาน) 7) ว่างาน 8) เจ้าหน้าที่ของรัฐ อบต./เทศบาล 9) เพศหญิง 10) เยาวชนอายุต่ำกว่า 15 ปี 11) เยาวชนอายุระหว่าง 15 – 20 ปี 12) แรงงานต่างด้าว 13) อื่นๆ ระบุ.....	- มีการใช้ - ไม่มีการใช้ <input type="checkbox"/> <input type="checkbox"/> <input type="checkbox"/> <input type="checkbox"/> <input type="checkbox"/> <input type="checkbox"/> <input type="checkbox"/> <input type="checkbox"/> <input type="checkbox"/> <input type="checkbox"/> <input type="checkbox"/> <input type="checkbox"/> <input type="checkbox"/>	ตอบ 1 ตอบ 2

คำถาม	ตัวเลือก/คำตอบ
57.4 หมู่บ้าน/ชุมชนนี้ ผู้ใช้ยาเสพติดซื้อยาเสพติดมาจากที่ใด	<input type="checkbox"/> <ul style="list-style-type: none"> - ภายในหมู่บ้าน/ชุมชน ตอบ 1 - ภายนอกหมู่บ้าน/ชุมชน ตอบ 2 - ทั้งสองแหล่ง ตอบ 3
57.5 หมู่บ้าน/ชุมชนนี้ มีผู้ใช้ยาเสพติดที่เข้ารับการบำบัดฟื้นฟู หรือไม่	<input type="checkbox"/> <ul style="list-style-type: none"> - ไม่มี ตอบ 1 (ข้ามไปข้อ 58) - มี ตอบ 2
57.5.1 ผู้ใช้ยาเสพติดที่เข้ารับการบำบัดฟื้นฟู	จำนวน <input type="text"/> <input type="text"/> <input type="text"/> คน
57.5.2 ผู้ใช้ยาเสพติดที่เข้ารับการบำบัดฟื้นฟู และกลับสู่หมู่บ้าน/ชุมชน	จำนวน <input type="text"/> <input type="text"/> <input type="text"/> คน

58. เมื่อเปรียบเทียบการใช้ยาเสพติดในหมู่บ้าน/ชุมชน กับปีที่ผ่านมา สถานการณ์การใช้ยาเสพติดเป็นอย่างไร

- เพิ่มขึ้น ตอบ 1
- คงที่ ตอบ 2
- ลดลง ตอบ 3

59. ผู้ใช้ยาเสพติด ได้ก่อความเดือดร้อนต่อหมู่บ้าน/ชุมชน หรือไม่

- ก่อความเดือดร้อน ตอบ 1
- ไม่ก่อความเดือดร้อน ตอบ 2 (ข้ามไปข้อ 60)

คำถาม	ตัวเลือก/คำตอบ
59.1 มีการก่อความเดือดร้อนในเรื่องต่อไปนี้ หรือไม่	<ul style="list-style-type: none"> - มี ตอบ 1 - ไม่มี ตอบ 2
1) ลักทรัพย์/ชิงทรัพย์	<input type="checkbox"/>
2) กรรโชกทรัพย์	<input type="checkbox"/>
3) ทำร้ายร่างกาย/ทะเลาะวิวาท	<input type="checkbox"/>
4) ก่อความรำคาญให้กับคนในหมู่บ้าน/ชุมชน	<input type="checkbox"/>
5) เป็นแหล่งแพร่ระบาดยาเสพติดในหมู่บ้านหรือชุมชน	<input type="checkbox"/>
6) ทำอนาจารข่มขืนกระทำชำเรา	<input type="checkbox"/>
7) อื่นๆ ระบุ.....	<input type="checkbox"/>

60. ในรอบปีที่ผ่านมา หมู่บ้าน/ชุมชนนี้ มีการดำเนินกิจกรรมการป้องกันและแก้ไขปัญหาเสพติด หรือไม่

- ไม่มี ตอบ 1 (ข้ามไปข้อ 61)
- มี ตอบ 2

คำถาม	ตัวเลือก/คำตอบ
15) การติดตาม/ทบทวนการดำเนินงานด้านยาเสพติดที่ผ่านมา	<input type="checkbox"/>
16) การเชื่อมโยง/ขยายเครือข่ายกับหมู่บ้าน/ชุมชนอื่นๆ	<input type="checkbox"/>
17) การตั้งศูนย์เรียนรู้เพื่อการป้องกันและแก้ไขปัญหายาเสพติด	<input type="checkbox"/>
18) กิจกรรมอื่นๆระบุ.....	<input type="checkbox"/>

61. ความปลอดภัยจากภัยพิบัติ

คำอธิบายข้อ 61	
<p>- ภัยพิบัติ หมายถึง เหตุการณ์ที่อาจเกิดจากธรรมชาติ หรือการกระทำของมนุษย์ ซึ่งมีผลกระทบต่อความมั่นคงและความปลอดภัยในชีวิตและทรัพย์สินของประชาชน ส่งผลให้เกิดปัญหาต่อจิตใจอย่างรุนแรง ซึ่งอาจเกิดขึ้นปัจจุบันทันด่วน หรือค่อยๆ เกิด มีผลต่อชุมชนหรือประเทศชาติ</p> <p>- ความพร้อมพร้อมรับมือภัยพิบัติ หมายถึง การที่ประชาชนในชุมชน/หมู่บ้านมีความตระหนัก มีความรู้ มีความเข้าใจในการบริหารจัดการภัยพิบัติโดยการมีส่วนร่วมของคนในชุมชน ร่วมคิด ร่วมทำ ร่วมวางแผน “การจัดการ ความเสี่ยงจากภัยพิบัติ โดยอาศัยชุมชนเป็นฐาน” โดยมีการจัดทำแผนป้องกันและบรรเทาสาธารณภัยของชุมชน/หมู่บ้าน และจัดตั้งคณะกรรมการป้องกันและบรรเทาสาธารณภัยของชุมชน/หมู่บ้าน เช่น คณะกรรมการฝ่ายอพยพ คณะกรรมการฝ่ายเฝ้าระวังและแจ้งเตือนภัย คณะกรรมการฝ่ายพยาบาล เป็นต้น</p> <p>- ความเสี่ยง (Risk) หมายถึง โอกาส/เหตุการณ์ที่ก่อให้เกิดผลกระทบหรือความเสียหาย ซึ่งมีความไม่แน่นอน เป็นไปได้ว่าจะไม่เกิดเหตุการณ์ใดๆขึ้น ในขณะที่เดียวกันก็มีความเป็นไปได้ที่จะเกิดเหตุการณ์นั้นขึ้นเช่นกัน</p>	

คำถาม	ตัวเลือก/คำตอบ
61.1 หมู่บ้าน/ชุมชนนี้ มีความเสี่ยงที่จะเกิดภัยพิบัติ หรือไม่	<input type="checkbox"/> - มี ตอบ 1 - ไม่มี ตอบ 2 (ข้ามไปข้อ 61.3)
61.2 หมู่บ้าน/ชุมชนนี้ เสี่ยงจากภัยพิบัติใด	- มี ตอบ 1 - ไม่มี ตอบ 2
1) น้ำท่วม	<input type="checkbox"/>
2) ดินถล่ม	<input type="checkbox"/>
3) พายุ	<input type="checkbox"/>
4) ไฟป่า	<input type="checkbox"/>
5) หมอกควัน/ควันพิษ	<input type="checkbox"/>
6) ภัยแล้ง	<input type="checkbox"/>
7) ภัยจากสารเคมี	<input type="checkbox"/>
8) ภัยทางถนน	<input type="checkbox"/>
9) ภัยจากการก่อความไม่สงบ	<input type="checkbox"/>
10) อื่น ๆ ระบุ.....	<input type="checkbox"/>

คำถาม	ตัวเลือก/คำตอบ
<p>61.3 ในรอบปีที่ผ่านมา ครั้วเรือนประสบภัย</p> <p>1) หมู่บ้าน/ชุมชนนี้ มีครั้วเรือนที่ประสบภัย ทำให้มีคนในครั้วเรือนได้รับบาดเจ็บ หรือเสียชีวิต หรือบ้านเรือนเสียหายบางส่วน หรือเสียหายทั้งหมด (ไม่นับซ้ำครั้วเรือน และถ้าไม่มี ให้ใส่ 0 แล้วข้ามไปข้อ 61.4)</p> <p>2) หมู่บ้าน/ชุมชนนี้ มีครั้วเรือนที่ประสบภัย ทำให้มีคนในครั้วเรือนได้รับบาดเจ็บ</p> <p>3) หมู่บ้าน/ชุมชนนี้ มีครั้วเรือนที่ประสบภัย ทำให้มีคนในครั้วเรือนเสียชีวิต</p> <p>4) หมู่บ้าน/ชุมชนนี้ มีครั้วเรือนที่ประสบภัย ทำให้บ้านเรือนเสียหายบางส่วน</p> <p>5) หมู่บ้าน/ชุมชนนี้ มีครั้วเรือนที่ประสบภัย ทำให้บ้านเรือนเสียหายทั้งหมด</p> <p>6) ครั้วเรือนที่ประสบภัยฯ แยกสาเหตุ ได้ดังนี้ (นับครั้วเรือนซ้ำได้ เนื่องจากบางครั้วเรือนประสบภัยมากกว่า 1 อย่าง และถ้าไม่มี ให้ใส่ 0)</p> <p>6.1) น้ำท่วม (ที่ทำให้บ้านเรือนเสียหาย)</p> <p>6.2) ดินถล่ม (ที่ทำให้บ้านเรือนเสียหาย)</p> <p>6.3) พายุ (ที่ทำให้บ้านเรือนเสียหาย)</p> <p>6.4) ไฟป่า</p> <p>6.5) หมอกควัน/ควันพิษ</p> <p>6.6) ภัยแล้ง</p> <p>6.7) ภัยจากสารเคมี</p> <p>6.8) ภัยทางถนน</p> <p>6.9) ภัยจากการก่อความไม่สงบ</p> <p>6.10) อื่นๆ ระบุ.....</p>	<p>จำนวน <input type="text"/> <input type="text"/> <input type="text"/> <input type="text"/> <input type="text"/> <input type="text"/> ครั้วเรือน</p> <p>จำนวน <input type="text"/> <input type="text"/> <input type="text"/> <input type="text"/> <input type="text"/> <input type="text"/> ครั้วเรือน</p> <p>จำนวน <input type="text"/> <input type="text"/> <input type="text"/> <input type="text"/> <input type="text"/> <input type="text"/> ครั้วเรือน</p> <p>จำนวน <input type="text"/> <input type="text"/> <input type="text"/> <input type="text"/> <input type="text"/> <input type="text"/> ครั้วเรือน</p> <p>จำนวน <input type="text"/> <input type="text"/> <input type="text"/> <input type="text"/> <input type="text"/> <input type="text"/> ครั้วเรือน</p> <p>จำนวน <input type="text"/> <input type="text"/> <input type="text"/> <input type="text"/> <input type="text"/> <input type="text"/> ครั้วเรือน</p> <p>จำนวน <input type="text"/> <input type="text"/> <input type="text"/> <input type="text"/> <input type="text"/> <input type="text"/> ครั้วเรือน</p> <p>จำนวน <input type="text"/> <input type="text"/> <input type="text"/> <input type="text"/> <input type="text"/> <input type="text"/> ครั้วเรือน</p> <p>จำนวน <input type="text"/> <input type="text"/> <input type="text"/> <input type="text"/> <input type="text"/> <input type="text"/> ครั้วเรือน</p> <p>จำนวน <input type="text"/> <input type="text"/> <input type="text"/> <input type="text"/> <input type="text"/> <input type="text"/> ครั้วเรือน</p> <p>จำนวน <input type="text"/> <input type="text"/> <input type="text"/> <input type="text"/> <input type="text"/> <input type="text"/> ครั้วเรือน</p> <p>จำนวน <input type="text"/> <input type="text"/> <input type="text"/> <input type="text"/> <input type="text"/> <input type="text"/> ครั้วเรือน</p>
<p>61.4 หมู่บ้าน/ชุมชนนี้ มีระบบการเตือนภัย หรือไม่</p>	<p><input type="checkbox"/></p> <p>- ไม่มี ตอบ 1 (ข้ามไปข้อ 61.6)</p> <p>- มี ตอบ 2</p>
<p>61.5 หมู่บ้าน/ชุมชนนี้ มีการเตือนภัยในรูปแบบใด</p> <p>1) หอกระจายข่าว</p> <p>2) ไซเรนเตือนภัย</p> <p>3) มีสเตอร์เตือนภัย (เป็นเครือข่ายในการประสานงานในระดับท้องถิ่นที่สำคัญเพื่อเฝ้าระวังและแจ้งเตือนภัยพิบัติในพื้นที่เสี่ยงภัยน้ำท่วมดินโคลนถล่มให้กับประชาชน)</p> <p>4) อื่นๆ ระบุ.....</p>	<p>- ไม่มี ตอบ 1</p> <p>- มี ตอบ 2</p> <p><input type="checkbox"/></p> <p><input type="checkbox"/></p> <p><input type="checkbox"/></p> <p><input type="checkbox"/></p>

คำถาม	ตัวเลือก/คำตอบ
61.6 ในรอบปีที่ผ่านมา หมู่บ้าน/ชุมชนนี้ มีการดำเนินกิจกรรมด้านการเตรียมพร้อมรับมือกับภัยพิบัติหรือไม่	<input type="checkbox"/> - ไม่มี ตอบ 1 (ข้ามไปข้อ 62) - มี ตอบ 2
61.7 หมู่บ้าน/ชุมชนนี้ มีการดำเนินกิจกรรมด้านการเตรียมพร้อมรับมือภัยพิบัติด้านใดบ้าง (ตอบได้มากกว่า 1 ข้อ) 1) การรับฟังข้อมูลข่าวสารจากหน่วยงานราชการที่เข้ามาในชุมชน/หมู่บ้าน 2) การเข้าร่วมกิจกรรมการเตรียมความพร้อมรับมือภัยพิบัติแบบมีส่วนร่วม เช่น การจัดทำแผนที่เสี่ยงภัย เส้นทางอพยพ การกำหนดพื้นที่อพยพร่วมกัน การฝึกซ้อมแผนการอพยพ ฯลฯ 3) คนในชุมชนสมัครเข้าร่วมเป็นอาสาสมัครด้านการป้องกันและบรรเทาสาธารณภัย เช่น มีสเตอร์เตือนภัย อาสาสมัครป้องกันภัยฝ่ายพลเรือน (อปพร.), ทีมกู้ชีพกู้ภัยประจำตำบล (OTOS) 4) แผนป้องกันและบรรเทาสาธารณภัยประจำชุมชน/หมู่บ้าน 5) อื่นๆ ระบุ.....	- ไม่มี ตอบ 1 - มี ตอบ 2 <input type="checkbox"/> <input type="checkbox"/> <input type="checkbox"/> <input type="checkbox"/> <input type="checkbox"/>
61.8 หมู่บ้าน/ชุมชนนี้ มีการฝึกซ้อมอพยพประชาชน (หนีภัย) หรือไม่ ถ้าตอบว่ามี มีปีละกี่ครั้ง	<input type="checkbox"/> - ไม่มี ตอบ 1 (ข้ามไปข้อ 61.9) - มี ตอบ 2 ปีละ <input type="text"/> <input type="text"/> ครั้ง
61.9 หมู่บ้าน/ชุมชนนี้ มีศูนย์อพยพหรือจุดพักพิงหรือไม่ ถ้าตอบว่ามี ตั้งอยู่ที่ใด	<input type="checkbox"/> - ไม่มี ตอบ 1 (ข้ามไปข้อ 62) - มี ตอบ 2

62. ความปลอดภัยจากความเสี่ยงในหมู่บ้าน/ชุมชน

คำถาม	ตัวเลือก/คำตอบ
62.1 หมู่บ้าน/ชุมชนนี้ มีการเล่นการพนันหรือไม่	<input type="checkbox"/> - มี ตอบ 1 - ไม่มี ตอบ 2 (ข้ามไปข้อ 62.2)

คำถาม	ตัวเลือก/คำตอบ
62.1.1 มีการเล่นการพนันต่อไปนี้หรือไม่ 1) มวยตู้ 2) หวยเถื่อน 3) ฟุตบอล 4) โฟ 5) ไฮโล/ถั่ว/น้ำเต้า 6) ชนไก่/ชนโค/ปลากัด 7) สนุกเกอร์/บิลเลียด 8) อื่นๆระบุ.....	- มีการเล่น ตอบ 1 - ไม่มี/มีน้อย ตอบ 2 <input type="checkbox"/> <input type="checkbox"/> <input type="checkbox"/> <input type="checkbox"/> <input type="checkbox"/> <input type="checkbox"/> <input type="checkbox"/> <input type="checkbox"/>
62.2 หมู่บ้าน/ชุมชนนี้ มีปัญหาเด็กวัยรันทักกัน หรือไม่	<input type="checkbox"/> - มี ตอบ 1 - ไม่มี ตอบ 2

คำอธิบายข้อ 62.4 - 62.6

- **เด็กติดเกมส์** คือ เด็กที่หมกมุ่นอยู่กับการเล่นเกมมากเกินไปจนไม่สามารถควบคุมตนเองให้เล่นในเวลาที่กำหนด ทำให้ใช้เวลาในการเล่นเกมติดต่อกันหลายชั่วโมง หรือเล่นนานขึ้นเรื่อยๆ เมื่อถูกบังคับให้เลิกหรือหยุดเล่นจะมีพฤติกรรมในเชิงต่อต้าน ซึ่งบางคนอาจถึงขั้นก้าวร้าวได้
- **คุณแม่วัยรันทหรือคุณแม่วัยใส** คือ มารดาที่ตั้งครรภ์และให้กำเนิดทารก ในขณะที่ตนเองยังมีอายุน้อยกว่า 20 ปี
- **เด็กแว้น** ผู้ที่ขับมอเตอร์ไซค์ไปเป็นกลุ่มในเวลากลางคืน มักเร่งเครื่องมอเตอร์ไซค์ให้มีเสียงดัง คนกลุ่มนี้ อาจมีลักษณะการแต่งกาย และทรงผม รวมถึงรสนิยมการฟังเพลงที่คล้ายกัน

คำถาม	ตัวเลือก/คำตอบ
62.3 หมู่บ้าน/ชุมชนนี้ มีร้านเกมส์ (ถ้าไม่มีให้ใส่ 0)	จำนวน <input type="text"/> <input type="text"/> ร้าน
62.4 หมู่บ้าน/ชุมชนนี้ มีปัญหาเด็กติดเกมส์จนทำให้เกิดปัญหาในครอบครัวหรือชุมชน หรือไม่	<input type="checkbox"/> - มี ตอบ 1 - ไม่มี ตอบ 2
62.5 หมู่บ้าน/ชุมชนนี้ มีปัญหาคุณแม่วัยใส ทำให้เกิดปัญหาในครอบครัวหรือชุมชน หรือไม่	<input type="checkbox"/> - มี ตอบ 1 - ไม่มี ตอบ 2

คณะกรรมการหมู่บ้าน/ชุมชน ผู้นำชุมชน หรือผู้ให้ข้อมูล
ขอรับรองว่าข้อมูลในแบบสอบถามนี้ เป็นข้อมูลที่ถูกต้องตรงกับความเป็นจริง

ลงชื่อ (.....) ตำแหน่ง	ลงชื่อ (.....) ตำแหน่ง
ลงชื่อ (.....) ตำแหน่ง	ลงชื่อ (.....) ตำแหน่ง
ลงชื่อ (.....) ตำแหน่ง	ลงชื่อ (.....) ตำแหน่ง
ลงชื่อ (.....) ตำแหน่ง	ลงชื่อ (.....) ตำแหน่ง
ลงชื่อ (.....) ตำแหน่ง	ลงชื่อ (.....) ตำแหน่ง

คณะกรรมการบริหารการจัดเก็บข้อมูล กชช. 2ค ระดับตำบล

ลงชื่อ (.....) หัวหน้าคณะกรรมการฯ	ลงชื่อ (.....) คณะทำงานฯ
ลงชื่อ (.....) คณะทำงานฯ	ลงชื่อ (.....) คณะทำงานฯ
ลงชื่อ (.....) คณะทำงานฯ	ลงชื่อ (.....) คณะทำงานฯ
ลงชื่อ (.....) คณะทำงานฯ	ลงชื่อ (.....) คณะทำงานฯ
ลงชื่อ (.....) คณะทำงานฯ	ลงชื่อ (.....) คณะทำงานฯ
ลงชื่อ (.....) เลขานุการคณะกรรมการฯ	ลงชื่อ (.....) ผู้ช่วยเลขานุการคณะกรรมการฯ

ส่วนนี้ใช้สำหรับบันทึกการติดตามผลของคณะทำงานบริหารการจัดเก็บข้อมูลฯ ในทุกระดับ

แบบสอบถามฉบับนี้มีการติดตามผลการจัดเก็บข้อมูลแล้ว ดังนี้

คณะทำงานฯ ระดับ (ติดตามโดย)	ผลการติดตามฯ
<p>1. ตำบล</p> <p>..... (.....)</p> <p>ตำแหน่ง.....</p> <p>วันที่...../...../.....</p>	<p><input type="checkbox"/> ถูกต้อง/ครบถ้วน</p> <p><input type="checkbox"/> ต้องแก้ไข</p> <p>คือ.....</p> <p>.....</p> <p>.....</p> <p>.....</p>
<p>2. อำเภอ</p> <p>..... (.....)</p> <p>ตำแหน่ง.....</p> <p>วันที่...../...../.....</p>	<p><input type="checkbox"/> ถูกต้อง/ครบถ้วน</p> <p><input type="checkbox"/> ต้องแก้ไข</p> <p>คือ.....</p> <p>.....</p> <p>.....</p> <p>.....</p>
<p>3. จังหวัด</p> <p>..... (.....)</p> <p>ตำแหน่ง.....</p> <p>วันที่...../...../.....</p>	<p><input type="checkbox"/> ถูกต้อง/ครบถ้วน</p> <p><input type="checkbox"/> ต้องแก้ไข</p> <p>คือ.....</p> <p>.....</p> <p>.....</p> <p>.....</p>
<p>4. ส่วนกลาง</p> <p>..... (.....)</p> <p>ตำแหน่ง.....</p> <p>วันที่...../...../.....</p>	<p><input type="checkbox"/> ถูกต้อง/ครบถ้วน</p> <p><input type="checkbox"/> ต้องแก้ไข</p> <p>คือ.....</p> <p>.....</p> <p>.....</p> <p>.....</p>

สรุปผลสภาพปัญหาของหมู่บ้าน/ชุมชน

(นำผลการวิเคราะห์ข้อมูล กชช. 2ค ซึ่งวิเคราะห์ด้วยโปรแกรมฯ หรือวิเคราะห์เองมารอกลงในส่วนนี้)
โดยขีดเครื่องหมาย ✓ ลงในช่องของผลการวิเคราะห์ข้อมูลในแต่ละตัวชี้วัด (ระดับปัญหา)
วิธีการวิเคราะห์ข้อมูลสามารถศึกษาได้จาก คู่มือการจัดเก็บข้อมูล กชช. 2ค ปี 2560 – 2564

ตัวชี้วัด	ผลการวิเคราะห์ (ระดับของปัญหา)		
	ปัญหามาก(1)	ปานกลาง(2)	น้อย/ไม่มี(3)
1. โครงสร้างพื้นฐาน			
1) ถนน			
2) น้ำดื่ม			
3) น้ำใช้			
4) น้ำเพื่อการเกษตร			
5) ไฟฟ้า			
6) การมีที่ดินทำกิน			
7) การติดต่อสื่อสาร			
2. สภาพพื้นฐานทางเศรษฐกิจ			
8) การมีงานทำ			
9) การทำงานในสถานประกอบการ			
10) ผลผลิตจากการทำนา			
11) ผลผลิตจากการทำไร่			
12) ผลผลิตจากการทำเกษตรอื่น ๆ			
13) การประกอบอุตสาหกรรมในครัวเรือน			
14) การได้รับประโยชน์จากการมีสถานที่ท่องเที่ยว			
3. สุขภาวะและอนามัย			
15) ความปลอดภัยในการทำงาน			
16) การป้องกันโรคติดต่อ			
17) การกีฬา			
4. ความรู้และการศึกษา			
18) ระดับการศึกษาของประชาชน			
19) อัตราการเรียนรู้ของประชาชน			
20) การได้รับการศึกษา			
5. การมีส่วนร่วมและความเข้มแข็งของชุมชน			
21) การมีส่วนร่วมของชุมชน			
22) การรวมกลุ่มของชุมชน			
23) การเข้าถึงแหล่งเงินทุน			
24) การเรียนรู้โดยชุมชน			
25) การได้รับความคุ้มครองทางสังคม			

ตัวชี้วัด	ผลการวิเคราะห์ (ระดับของปัญหา)		
	ปัญหามาก(1)	ปานกลาง(2)	น้อย/ไม่มี(3)
6. ทรัพยากรธรรมชาติและสิ่งแวดล้อม			
26) คุณภาพดิน			
27) การใช้ประโยชน์ที่ดิน			
28) คุณภาพน้ำ			
29) การปลูกป่าหรือไม้ยืนต้น			
30) การจัดการสภาพสิ่งแวดล้อม			
7. ความเสี่ยงของชุมชนและภัยพิบัติ			
31) ความปลอดภัยจากยาเสพติด			
32) ความปลอดภัยจากภัยพิบัติ			
33) ความปลอดภัยจากความเสี่ยงในชุมชน			
รวมข้อข้อข้อ

หมู่บ้าน/ชุมชนนี้ จัดเป็น หมู่บ้าน/ชุมชนเร่งรัดพัฒนาอันดับ

- หมู่บ้าน/ชุมชนเร่งรัดพัฒนาอันดับ 1 (หมู่บ้านล้าหลัง) ได้ 1 คะแนน 11 - 33 ตัวชี้วัด)
- หมู่บ้าน/ชุมชนเร่งรัดพัฒนาอันดับ 2 (หมู่บ้านปานกลาง) ได้ 1 คะแนน 6 - 10 ตัวชี้วัด)
- หมู่บ้าน/ชุมชนเร่งรัดพัฒนาอันดับ 3 (หมู่บ้านก้าวหน้า) ได้ 1 คะแนน 0 - 5 ตัวชี้วัด)

ภาคผนวก 1

ข้อมูลกิจกรรมการพัฒนาชุมชน (จัดเก็บและกรอกข้อมูลโดยพัฒนากรผู้ประสานงานตำบล)

โปรดขีดเครื่องหมาย ✓ ใน และเติมตัวเลขในช่อง

1. กลุ่มออมทรัพย์เพื่อการผลิต ไม่มี (ข้ามไปข้อ 2) มี

- 1.1 จำนวนกลุ่ม กลุ่ม
- 1.2 จำนวนสมาชิก คน
- 1.3 จำนวนเงินสัจจะสะสม บาท
- 1.4 จำนวนกิจกรรมของกลุ่ม กิจกรรม
- 1.5 ผลการจัดระดับการพัฒนาของกลุ่ม จัดเป็นระดับ (1 = ระดับพอใช้, 2 = ระดับดี, 3 = ระดับดีมาก)

2. กลุ่มอาชีพทั่วไป (ที่ไม่ใช่กลุ่มผู้ผลิต OTOP) ไม่มี (ข้ามไปข้อ 3) มี

- 2.1 จำนวนกลุ่ม กลุ่ม
- 2.2 จำนวนสมาชิก คน
- 2.3 จำนวนเงินทุนหมุนเวียนของทุกกลุ่ม บาท
- 2.4 ยอดรายได้จากการจำหน่ายของทุกกลุ่มเฉลี่ยต่อปี บาท

3. กลุ่มผู้ผลิต OTOP (ที่เป็นกลุ่มผู้ผลิตชุมชน) ไม่มี (ข้ามไปข้อ 4) มี

- 3.1 จำนวนกลุ่ม กลุ่ม
- 3.2 จำนวนสมาชิก คน
- 3.3 จำนวนเงินทุนหมุนเวียนของทุกกลุ่ม บาท
- 3.4 ยอดรายได้จากการจำหน่ายของทุกกลุ่มเฉลี่ยต่อปี (ไม่หักต้นทุน) บาท

4. โครงการแก้ไขปัญหาความยากจน (กข.คจ.) ไม่มี (ข้ามไปข้อ 5) มี

- 4.1 จำนวนครัวเรือนเป้าหมาย ครัวเรือน
- 4.2 จำนวนครัวเรือนเป้าหมายที่ได้รับเงินยืมแล้ว ครัวเรือน
- 4.3 ยอดเงินทุนปัจจุบันทั้งหมด (ลูกหนี้+บัญชีเงินฝากธนาคาร+เงินสดในมือ โดยไม่รวมหนี้เสีย หรือหนี้ที่อยู่ระหว่างฟ้องคดี) บาท
- 4.4 จำนวนหนี้เสีย บาท
 - 4.4.1 จำนวนคนที่เป็นหนี้เสีย คน
- 4.5 จำนวนหนี้ที่อยู่ระหว่างฟ้องคดี บาท
 - 4.5.1 จำนวนคนถูกฟ้อง คน

5. สถาบันการจัดการเงินทุนชุมชน ไม่มี (ข้ามไปข้อ 6) มี
- 5.1 จำนวนสถาบัน

--	--	--	--

 แห่ง
- 5.2 จำนวนสมาชิก

--	--	--	--

 กลุ่ม/องค์กร
- 5.3 จำนวนเงินทุน

--	--	--	--

 บาท
- 5.4 ผลระดับการพัฒนา 1 2 3
- 5.5 การแก้หนี้ของระบบของสมาชิก

--	--	--	--

 ราย
- 5.6 ปรับโครงสร้างหนี้ของสมาชิก

--	--	--	--

 ราย
- 5.7 1 คราวเรือน 1 สัญญา

--	--	--	--

 คราวเรือน

6. กองทุนหมู่บ้านและชุมชนเมือง ไม่มี (ข้ามไปข้อ 7) มี
- 6.1 จำนวนสมาชิกกองทุน

--	--	--	--

 คน
- 6.2 จำนวนสมาชิกที่กู้เงินไปแล้ว

--	--	--	--

 คน
- 6.3 การได้รับการเพิ่มทุน 100,000 บาท จาก กทบ. ไม่ได้รับ ได้รับ
- 6.4 จำนวนเงินกองทุน
- 6.4.1 จำนวนเงินที่ให้สมาชิกกู้

--	--	--	--	--	--	--	--	--	--

 บาท
- 6.4.2 จำนวนเงินคงเหลือในบัญชีเงินฝากธนาคาร (บัญชีที่ 1)

--	--	--	--	--	--	--	--	--	--

 บาท
- 6.4.3 จำนวนเงินกู้ที่ค้างชำระ (ผิดสัญญา)

--	--	--	--	--	--	--	--	--	--

 บาท
- 6.4.4 สมาชิกที่ค้างชำระ (ผิดสัญญา)

--	--	--	--

 คน
- 6.4.5 จำนวนเงินที่อยู่ระหว่างฟ้องคดี

--	--	--	--	--	--	--	--	--	--

 บาท
- 6.4.6 หนี้ที่อยู่ระหว่างฟ้องคดี

--	--	--	--

 คน
- 6.4.7 จำนวนหนี้เสีย

--	--	--	--	--	--	--	--	--	--

 บาท
- 6.4.8 จำนวนคนที่เป็นหนี้เสีย

--	--	--	--

 คน
- 6.5 จำนวนเงินออม (บัญชี 2)

--	--	--	--	--	--	--	--	--	--

 บาท

7. ระดับคุณภาพของแผนชุมชน จัดเป็นระดับ (1 = ระดับพอใช้, 2 = ระดับดี, 3 = ระดับดีมาก)

8. ผู้นำชุมชน

- 8.1 ผู้นำอาสาพัฒนาชุมชน (ผู้นำ อช.)

--

 คน
- 8.2 อาสาพัฒนาชุมชน (อช.)

--	--

 คน

9. กลุ่ม/องค์กรชุมชน

- 9.1 คณะกรรมการพัฒนาสตรีหมู่บ้าน (กพสม.)

--	--

 คน

10. เครือข่ายองค์กรชุมชน

10.1 การเชื่อมโยงเครือข่ายระหว่างผู้นำ/กลุ่ม/องค์กรชุมชน/ ไม่มี (ข้ามไปข้อ 11) มี
 ชุมชนประเภทต่าง ๆ ของหมู่บ้านกับผู้นำ/กลุ่ม/องค์กรชุมชน/
 ชุมชนของหมู่บ้านอื่น ๆ ได้แก่ ศอช. และเครือข่ายประเภทต่าง ๆ

10.1.1 จำนวนเครือข่าย เครือข่าย

10.2 ความสามารถในการเชื่อมโยงเครือข่ายฯ ตามข้อ 10.1 ในแต่ละระดับ โดยเป็นแม่ข่าย
 หรือเป็นแกนหลักในการขับเคลื่อนกิจกรรมที่สำคัญของ ศอช. หรือเครือข่ายประเภทต่าง ๆ

- เครือข่ายระดับหมู่บ้าน จำนวน เครือข่าย
- เครือข่ายระดับตำบล จำนวน เครือข่าย
- เครือข่ายระดับอำเภอ จำนวน เครือข่าย
- เครือข่ายระดับจังหวัด จำนวน เครือข่าย
- เครือข่ายระดับภาค จำนวน เครือข่าย
- เครือข่ายระดับประเทศ จำนวน เครือข่าย
- เครือข่ายระดับอื่น ๆ (ระบุ)..... จำนวน เครือข่าย

11. ระบบมาตรฐานงานชุมชน (มชช.) ในประเภทต่าง ๆ

11.1 ผู้นำชุมชน ไม่มี (ข้ามไปข้อ 11.2) มี

11.1.1 สมัคร คน

11.1.2 ผ่าน คน

11.2 กลุ่ม/องค์กรชุมชน ไม่มี (ข้ามไปข้อ 11.3) มี

11.2.1 สมัคร กลุ่ม/องค์กร

11.2.2 ผ่าน กลุ่ม/องค์กร

11.3 เครือข่ายองค์กรชุมชน ไม่มี (ข้ามไปข้อ 11.4) มี

11.3.1 สมัคร เครือข่าย

11.3.2 ผ่าน เครือข่าย

11.4 ชุมชน ไม่มี (ข้ามไปข้อ 12) มี

11.4.1 สมัคร ชุมชน

11.4.2 ผ่าน ชุมชน

12. ศูนย์เรียนรู้ชุมชน ไม่มี (ข้ามไปข้อ 13) มี

12.1 จำนวนศูนย์เรียนรู้ชุมชน แห่ง

12.2 ระดับของศูนย์เรียนรู้ชุมชน จัดเป็นระดับ (1 = ระดับพื้นฐาน, 2 = ระดับดี, 3 = ระดับก้าวหน้า)

13. การจัดแบ่งคุ่มของหมู่บ้าน/ชุมชน ไม่มี (ข้ามไปเซ็นชื่อ) มี

13.1 จำนวนคุ่ม คุ่ม

ลงชื่อ.....พัฒนากรผู้ประสานงานตำบล

(.....)

ตำแหน่ง.....

วันที่/...../.....

ภาคผนวก 2

ข้อมูลสำหรับฐานข้อมูลกลางกระทรวงมหาดไทย

1. ในหมู่บ้านนี้มีครัวเรือนที่มีอาชีพรับจ้างอย่างเดียว จำนวน ครัวเรือน
- 1.1 ครัวเรือนที่มีอาชีพรับจ้างอย่างเดียว และมีรายได้มากกว่า 40,000 บาทต่อปี จำนวน ครัวเรือน
2. ครัวเรือนที่ทำอาชีพการเกษตร มีทั้งหมด จำนวน ครัวเรือน
(การเกษตร : เพาะปลูกพืช เลี้ยงสัตว์ ประมง)
- 2.1 ครัวเรือนที่ทำการเกษตรส่วนมาก มีรายได้เฉลี่ยครัวเรือนละ บาทต่อปี
3. ครัวเรือนที่ไม่ได้ทำอาชีพการเกษตร มีทั้งหมด จำนวน ครัวเรือน
- 3.1 ครัวเรือนที่ไม่ได้ทำอาชีพการเกษตรส่วนมาก มีรายได้เฉลี่ยครัวเรือนละ บาทต่อปี
4. หมู่บ้านนี้มีคนไปใช้สิทธิ์เลือกตั้งในครั้งหลังสุด จำนวน คน
(เลือกผู้ใหญ่บ้าน กำนัน อบต. เทศบาล
อบจ. ส.ว. หรือ ส.ส.) คิดเป็นร้อยละ .

ลงชื่อ.....พัฒนากรผู้ประสานงานตำบล

(.....)

ตำแหน่ง.....

วันที่/...../.....

เครื่องชี้วัดและแบบสอบถามข้อมูล กชช. 2ค ในช่วงแผนพัฒนาฯ ฉบับที่ 12

1. แบบสอบถามแบ่งออกเป็น 7 ส่วน และภาคผนวก 1 - 2

2. ตัวชี้วัด แบ่งออกเป็น 7 ด้าน 33 ตัวชี้วัด ดังนี้

ด้านที่ 1 โครงสร้างพื้นฐาน

- | | |
|---------------------|---------------------|
| 1) ถนน | 5) ไฟฟ้า |
| 2) น้ำดื่ม | 6) การมีที่ดินทำกิน |
| 3) น้ำใช้ | 7) การติดต่อสื่อสาร |
| 4) น้ำเพื่อการเกษตร | |

ด้านที่ 2 สภาพพื้นฐานทางเศรษฐกิจ

- | | |
|----------------------------|--|
| 8) การมีงานทำ | 12) ผลผลิตจากการทำเกษตรอื่น ๆ |
| 9) การทำงานในสถานประกอบการ | 13) การประกอบอุตสาหกรรมในครัวเรือน |
| 10) ผลผลิตจากการทำนา | 14) การได้รับประโยชน์จากการมีสถานที่ท่องเที่ยว |
| 11) ผลผลิตจากการทำไร่ | |

ด้านที่ 3 สุขภาวะและอนามัย

- | | |
|---------------------------|-------------|
| 15) ความปลอดภัยในการทำงาน | 17) การกีฬา |
| 16) การป้องกันโรคติดต่อ | |

ด้านที่ 4 ความรู้และการศึกษา

- | | |
|-----------------------------------|-----------------------|
| 18) ระดับการศึกษาของประชาชน | 20) การได้รับการศึกษา |
| 19) อัตราการเรียนรู้ต่อของประชาชน | |

ด้านที่ 5 การมีส่วนร่วมและความเข้มแข็งของชุมชน

- | | |
|----------------------------|-----------------------------------|
| 21) การมีส่วนร่วมของชุมชน | 24) การเรียนรู้โดยชุมชน |
| 22) การรวมกลุ่มของชุมชน | 25) การได้รับความคุ้มครองทางสังคม |
| 23) การเข้าถึงแหล่งเงินทุน | |

ด้านที่ 6 ทรัพยากรธรรมชาติและสิ่งแวดล้อม

- | | |
|--------------------------|------------------------------|
| 26) คุณภาพดิน | 29) การปลูกป่าหรือไม้ยืนต้น |
| 27) การใช้ประโยชน์ที่ดิน | 30) การจัดการสภาพสิ่งแวดล้อม |
| 28) คุณภาพน้ำ | |

ด้านที่ 7 ความเสี่ยงของชุมชนและภัยพิบัติ

- | | |
|-----------------------------|-------------------------------------|
| 31) ความปลอดภัยจากยาเสพติด | 33) ความปลอดภัยจากความเสี่ยงในชุมชน |
| 32) ความปลอดภัยจากภัยพิบัติ | |

3. การจัดระดับการพัฒนาหมู่บ้าน กำหนดเกณฑ์ไว้ ดังนี้

- หมู่บ้าน/ชุมชนเร่งรัดพัฒนาอันดับ 1 (หมู่บ้านล้าหลัง) ได้ 1 คะแนน 11 - 33 ตัวชี้วัด)
- หมู่บ้าน/ชุมชนเร่งรัดพัฒนาอันดับ 2 (หมู่บ้านปานกลาง) ได้ 1 คะแนน 6 - 10 ตัวชี้วัด)
- หมู่บ้าน/ชุมชนเร่งรัดพัฒนาอันดับ 3 (หมู่บ้านก้าวหน้า) ได้ 1 คะแนน 0 - 5 ตัวชี้วัด)



ข้อมูล กชช. 2ค

จะช่วยให้ผู้นำหมู่บ้าน ชุมชน ท้องถิ่น
และทุกภาคส่วนใช้เป็นเครื่องมือ
ในการวางแผนแก้ไขปัญหาและพัฒนา
หมู่บ้าน/ชุมชนให้ดียิ่งขึ้นได้อย่างยั่งยืน

สอบถามรายละเอียดเพิ่มเติมและขอรับบริการข้อมูลได้ที่

ส่วนท้องถิ่น : ที่ทำการองค์การบริหารส่วนตำบล และสำนักงานเทศบาล ทุกแห่ง

ส่วนภูมิภาค : สำนักงานพัฒนาชุมชนอำเภอ ทุกอำเภอ
สำนักงานพัฒนาชุมชนจังหวัด ทุกจังหวัด

ส่วนกลาง : ศูนย์สารสนเทศเพื่อการพัฒนาชุมชน กรมการพัฒนาชุมชน กระทรวงมหาดไทย

โทร 0 2141 6299 – 304, 0 2141 6279, 0 2141 2667

โทรสาร 0 2143 8920 – 1

www.cdd.go.th และ www.rdic.cdd.go.th