



ที่ นค ๐๐๑๙.๔/๑๐๕๙๓๕

ศาลากลางจังหวัดหนองคาย  
ถนนมิตรภาพ นค ๔๓๐๐๐

๒๐ กันยายน ๒๕๖๔

เรื่อง การจัดเก็บข้อมูลความจำเป็นพื้นฐาน(จปฐ.) และข้อมูลพื้นฐานระดับหมู่บ้าน(กชช. ๒ค) ปี ๒๕๖๔

เรียน นายอำเภอ ทุกอำเภอ

สิ่งที่ส่งมาด้วย ขั้นตอนการยืนยันข้อมูลฯ

จำนวน ๑ ชุด

กรมการพัฒนาชุมชน แจ้งขั้นตอนการยืนยันข้อมูลความจำเป็นพื้นฐาน (จปฐ.) และข้อมูลพื้นฐานระดับหมู่บ้าน(กชช. ๒ค) ปี ๒๕๖๔ โดยให้ผู้ตรวจสอบระดับอำเภอ ได้เข้าไปทำการยืนยันข้อมูลก่อนการจัดเวทีรับรองผลการจัดเก็บข้อมูลความจำเป็นพื้นฐาน(จปฐ.)และข้อมูลพื้นฐานระดับหมู่บ้าน(กชช. ๒ค) เพื่อให้การบริหารการจัดเก็บข้อมูลดังกล่าวเป็นไปด้วยความเรียบร้อย และมีประสิทธิภาพ ขอให้อำเภอฯ มอบหมายพัฒนาการอำเภอซึ่งเป็นผู้ตรวจสอบระดับอำเภอฯ ดำเนินการ ดังนี้

๑. ยืนยันข้อมูลก่อนจัดเวทีรับรองผลการจัดเก็บข้อมูลความจำเป็นพื้นฐาน(จปฐ.)และข้อมูลพื้นฐานระดับหมู่บ้าน(กชช. ๒ค) ปี ๒๕๖๔ เพื่อยืนยันว่ามีความพร้อมสำหรับจัดเวทีรับรองข้อมูล

๒. รายงานข้อมูลสำหรับการใช้ในการจัดเวทีรับรองผลการจัดเก็บข้อมูลความจำเป็นพื้นฐาน(จปฐ.) และข้อมูลพื้นฐานระดับหมู่บ้าน(กชช. ๒ค) ปี ๒๕๖๔ เพื่อใช้ข้อมูลสำหรับจัดเวทีรับรองข้อมูล

๓. ยืนยันข้อมูลหลังจัดเวทีรับรองผลการจัดเก็บข้อมูลความจำเป็นพื้นฐาน(จปฐ.) และข้อมูลพื้นฐานระดับหมู่บ้าน(กชช. ๒ค) ปี ๒๕๖๔ เพื่อยืนยันความถูกต้องครบถ้วน สมบูรณ์ สามารถนำข้อมูลไปใช้ประโยชน์

โดยผู้ที่ต้องทำการยืนยันข้อมูล คือ ผู้ตรวจสอบข้อมูล ซึ่งยืนยันได้ภายใต้พื้นที่ที่ตนเองมีสิทธิ์เท่านั้น ขั้นตอนการยืนยันข้อมูล ตามรายละเอียดสิ่งที่ส่งมาด้วย

จึงเรียนมาเพื่อพิจารณาดำเนินการ

ขอแสดงความนับถือ

นายไพโรจน์ โสภภาพร

พัฒนาการจังหวัดหนองคาย ปฏิบัติราชการแทน  
ผู้ว่าราชการจังหวัดหนองคาย

สำนักงานพัฒนาชุมชนจังหวัด  
กลุ่มงานสารสนเทศการพัฒนาชุมชน  
โทร/โทรสาร ๐ ๔๒๔๑ ๑๑๘๒

หนองคาย “เกษตรอุตสาหกรรมวัฒนธรรมรุ่งเรือง เมืองท่องเที่ยวลุ่มน้ำโขง”

## ขั้นตอนการยืนยันข้อมูล

๑. การยืนยันข้อมูลก่อนจัดเวทีรับรองผลการจัดเก็บข้อมูลความจำเป็นพื้นฐาน (จปฐ) และข้อมูลพื้นฐานระดับหมู่บ้าน (กชช. ๒๓) ปี ๒๕๖๔


ผู้ตรวจสอบระดับอำเภอ เป็นผู้ยืนยันข้อมูล เพื่อแสดงว่ามีการจัดเก็บข้อมูลครบถ้วน และมีความพร้อมสำหรับการจัดเวทีรับรองผลการจัดเก็บข้อมูลความจำเป็นพื้นฐาน (จปฐ) ระดับ อปท. และข้อมูลพื้นฐานระดับหมู่บ้าน (กชช. ๒๓) ระดับตำบล

### ข้อมูลความจำเป็นพื้นฐาน (จปฐ) ข้อมูลพื้นฐานระดับหมู่บ้าน (กชช. ๒๓)

๑) หน้าจอหลักของข้อมูล จปฐ. /ข้อมูล กชช. ๒๓ บน Web Application (<https://ebmn.cdd.go.th>) ให้เลือกเมนู “รายงานแบบเรียลไทม์”




๒) ข้อมูลความจำเป็นพื้นฐาน (จปฐ.) เลือกพื้นที่ระดับองค์กรปกครองส่วนท้องถิ่น ข้อมูลพื้นฐานระดับหมู่บ้าน (กชช. ๒๓) เลือกพื้นที่ระดับตำบล ที่ต้องการยืนยันข้อมูล ผู้ตรวจสอบจะเห็นชุดข้อมูลที่ถูกล็อกขึ้นมาที่เครื่องคอมพิวเตอร์แม่ข่าย และจะเห็นปุ่มยืนยันข้อมูล







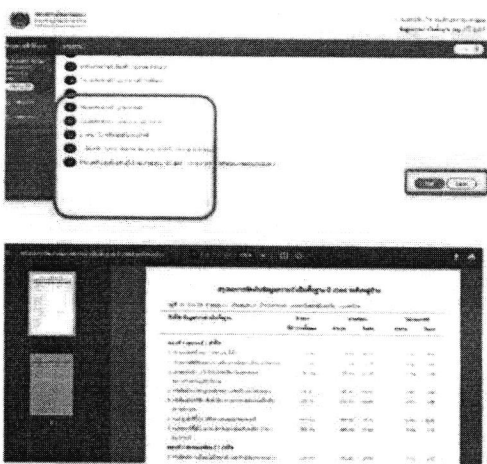

๓) ผู้ตรวจสอบ กดปุ่ม “ยืนยันข้อมูล” สำเร็จ ระบบจะแสดงวันที่/เดือน/ปี ของที่ยืนยันข้อมูล

ตำบล	รหัส	ชื่อ	วันที่/เดือน/ปี
ตำบลบ้านใหม่	101	บ้านใหม่	25/05/2564
ตำบลบ้านกลาง	102	บ้านกลาง	25/05/2564
ตำบลบ้านเก่า	103	บ้านเก่า	25/05/2564
ตำบลบ้านใหม่	104	บ้านใหม่	25/05/2564



๒.๒. การรายงานข้อมูลสำหรับการใช้ในการจัดเวทีรับรองผลการจัดเก็บข้อมูลความจำเป็นพื้นฐาน (จปฐ) ระดับ อบท. และข้อมูลพื้นฐานระดับหมู่บ้าน (กชน.๒ค) ระดับตำบล

ผู้ตรวจสอบระดับอำเภอ เป็นผู้พิมพ์รายงานข้อมูล เพื่อใช้ในเวทีรับรองและตรวจสอบคุณภาพของข้อมูล


ข้อมูลความจำเป็นพื้นฐาน (จปฐ)	ข้อมูลพื้นฐานระดับหมู่บ้าน (กชน.๒ค)
<p>๑) หน้าจอหลักของข้อมูล จปฐ. บน Web Application ให้เลือกเมนู "รายงาน"</p> 	<p>๑) หน้าจอหลักของข้อมูล จปฐ. บน Web Application ให้เลือกเมนู "รายงาน"</p> 
<p>๒) เลือกปี ๒๕๖๔ และพื้นที่ที่ต้องการรายงานข้อมูล ผู้ตรวจสอบจะเห็นชุดข้อมูลที่ถูกอัปเดตขึ้นมาที่เครื่องคอมพิวเตอร์แม่ข่าย และจะเห็นสถานะรายงานข้อมูลระดับพื้นที่ต่างๆ</p> 	<p>๒) เลือกปี ๒๕๖๔ และพื้นที่ที่ต้องการรายงานข้อมูล ผู้ตรวจสอบจะเห็นชุดข้อมูลที่ถูกอัปเดตขึ้นมาที่เครื่องคอมพิวเตอร์แม่ข่าย และจะเห็นสถานะรายงานข้อมูลระดับพื้นที่ต่างๆ</p> 
<p>๓) ผู้ตรวจสอบจะเห็นรายการที่ต้องการหัวข้อต่างๆ กดปุ่ม PDF / Excel เพื่อดูรายงาน</p> 	<p>๓) ผู้ตรวจสอบจะเห็นรายการที่ต้องการหัวข้อต่างๆ กดปุ่ม PDF / Excel เพื่อดูรายงาน</p> 

๓. การยืนยันข้อมูลหลังจัดเวทีรับรองและตรวจสอบคุณภาพข้อมูลความจำเป็นพื้นฐาน (จปฐ) ระดับ อบท. และข้อมูลพื้นฐานระดับหมู่บ้าน (กชน.๒ค) ระดับตำบล


ผู้ตรวจสอบระดับอำเภอ เป็นผู้ยืนยันข้อมูล เพื่อแสดงว่าข้อมูลได้ผ่านเวทีรับรองแล้วและสามารถนำข้อมูลไปใช้ประโยชน์ในการพัฒนาคุณภาพชีวิตของประชาชน

### ข้อมูลความจำเป็นพื้นฐาน (จปฐ)/ ข้อมูลพื้นฐานระดับหมู่บ้าน (กชน.๒ค)

๔) หน้าจอหลักของข้อมูล จปฐ. /ข้อมูล กชน. ๒ค บน Web Application ให้เลือกเมนู “ยืนยันข้อมูล”



๒) เลือกพื้นที่ที่ต้องการยืนยันข้อมูล ผู้ตรวจสอบจะเห็นชุดข้อมูลที่ถูกอัปเดตขึ้นมาที่เครื่องคอมพิวเตอร์แม่ข่าย และจะเห็นสถานะการยืนยันข้อมูลระดับพื้นที่ต่างๆ



๓) ผู้ตรวจสอบ กดปุ่ม “ยืนยันข้อมูลที่เลือก” หรือ “ยืนยันข้อมูลทั้งตำบล” จะเห็นข้อมูลความยืนยันข้อมูลเรียบร้อยแล้ว

