



ที่ นค ๐๐๑๙.๓/ว สคพ

ถึง อำเภอเมืองหนองคาย, อำเภอโพนพิสัย

อ้างถึงหนังสือจังหวัดหนองคาย ที่ นค ๐๐๑๙.๓/ว ๑๒๓๑๓ ลงวันที่ ๒๙ กรกฎาคม ๒๕๖๔ เรื่อง การดำเนินงานอาสาพัฒนา (อสพ.) รุ่นที่ ๗๒ จังหวัดหนองคายได้ให้อำเภอแจ้งอาสาพัฒนา (อสพ.) ที่ปฏิบัติหน้าที่ครบหนึ่งปี (๑ ตุลาคม ๒๕๖๓ – ๓๐ กันยายน ๒๕๖๔) จัดทำแบบแสดงความประสงค์ เข้ารับการประเมินเพื่อต่ออายุการปฏิบัติหน้าที่เป็นอาสาพัฒนา (อสพ.) รุ่นที่ ๗๓ นั้น

เพื่อให้การต่ออายุการปฏิบัติหน้าที่ของอาสาพัฒนา (อสพ.) เป็นไปด้วยความเรียบร้อย และมีอาสาพัฒนา (อสพ.) รุ่นที่ ๗๓ ครบจำนวน ๒๐๐ คน ตามอัตราที่ได้รับจัดสรร กรมการพัฒนาชุมชน ได้แจ้งแนวทางการถอดบทเรียน และจัดทำวิดิทัศน์/Presentation ผลสำเร็จ หรือ Best Practices ของกระบวนการขับเคลื่อนงานในระดับพื้นที่ของอาสาพัฒนา (อสพ.) รุ่นที่ ๗๒ ดังนั้น จังหวัดหนองคาย จึงขอให้อำเภอติดตามการถอดบทเรียน และจัดทำวิดิทัศน์ฯ ของอาสาพัฒนา (อสพ.) รุ่นที่ ๗๒ ให้แล้วเสร็จ ภายในวันที่ ๑๐ กันยายน ๒๕๖๔ ทั้งนี้ สามารถดาวน์โหลดสิ่งที่ส่งมาด้วยทางระบบ Google Drive ผ่าน QR Code ตามท้ายหนังสือนี้



สำนักงานพัฒนาชุมชนจังหวัดหนองคาย
กลุ่มงานส่งเสริมการพัฒนาชุมชน
โทร./โทรสาร ๐ ๔๒๔๑ ๑๑๘๒



สิ่งที่ส่งมาด้วย

หนองคาย “เกษตรอุตสาหกรรมวัฒนธรรมรุ่งเรือง เมืองท่องเที่ยวลุ่มน้ำโขง”

**ชักชวนแนวทางการถอดบทเรียน และจัดทำวิดีโอ/Presentation ผลสำเร็จ หรือ Best Practices
ของกระบวนการขับเคลื่อนงานในระดับพื้นที่ (เพิ่มเติม)**

อ้างอิง หนังสือกรรมการพัฒนาชุมชน ที่ มท ๐๔๐๙/ว ๖๐๘๐ ลงวันที่ ๑๐ พฤศจิกายน ๒๕๖๓

ตามที่กรรมการพัฒนาชุมชนได้มีคำสั่งแต่งตั้งอาสาพัฒนา (อสพ.) รุ่นที่ ๗๒ จำนวน ๒๐๐ คน ให้ปฏิบัติงานในพื้นที่จังหวัด ๗๖ จังหวัด ตั้งแต่วันที่ ๑ ตุลาคม ๒๕๖๓ ถึงวันที่ ๓๐ กันยายน ๒๕๖๔ เป็นระยะเวลา ๑ ปี และมอบหมายให้สำนักงานพัฒนาชุมชนจังหวัดติดตามและกำกับดูแลการปฏิบัติหน้าที่ของอาสาพัฒนา (อสพ.) ให้เป็นไปตามแนวทางที่กรรมการพัฒนาชุมชนกำหนด รวมถึงแจ้งให้อาสาพัฒนา (อสพ.) รุ่นที่ ๗๒ ดำเนินการถอดบทเรียน และจัดทำวิดีโอ/Presentation ผลสำเร็จ หรือ Best Practices ของกระบวนการขับเคลื่อนงานในระดับพื้นที่ ที่ประสบผลสำเร็จในรอบปีที่ผ่านมา

เพื่อให้การดำเนินการถอดบทเรียน และจัดทำวิดีโอ/Presentation เป็นไปอย่างมีประสิทธิภาพ บรรลุวัตถุประสงค์ กรรมการพัฒนาชุมชน ขอชักชวนแนวทางการดำเนินการดังกล่าว (เพิ่มเติม) ดังนี้

ประเด็นถอดบทเรียน

๑. โครงการพัฒนาหมู่บ้านเศรษฐกิจพอเพียงต้นแบบ ประจำปีงบประมาณ พ.ศ. ๒๕๖๔
๒. โครงการสร้างความมั่นคงด้านอาชีพและรายได้ ตามหลักปรัชญาของเศรษฐกิจพอเพียง ประจำปีงบประมาณ พ.ศ. ๒๕๖๔
๓. โครงการพัฒนาพื้นที่ต้นแบบการพัฒนาคุณภาพชีวิตตามหลักทฤษฎีใหม่ประยุกต์สู่ “โคก หนอง นา โมเดล”

มอบหมายให้อาสาพัฒนา (อสพ.) รุ่นที่ ๗๒ ถอดบทเรียน และจัดทำวิดีโอ/Presentation ผลสำเร็จ หรือ Best Practices ของกระบวนการขับเคลื่อนงานในระดับพื้นที่ โดยเลือกจากหัวข้อที่ ๑ – ๓ คนละ ๑ หัวข้อ โดยไฟล์เอกสารถอดบทเรียนให้อัปโหลดฝากไว้ที่ Google drive ส่วนไฟล์วิดีโอให้อัปโหลดลงช่อง YouTube และดำเนินการให้แล้วเสร็จ ภายในวันที่ ๑๐ กันยายน ๒๕๖๔




สอบถามข้อมูลเพิ่มเติม line ID : ๐๘๖๕๓๖๒๘๙๙ (นายสุธรรม วิวัฒน์หนู)

หนองคาย “เกษตรอุตสาหกรรมวัฒนธรรมรุ่งเรือง เมืองท่องเที่ยวลุ่มน้ำโขง”

วิธีการอัปโหลดวิดีโอลงช่อง YouTube

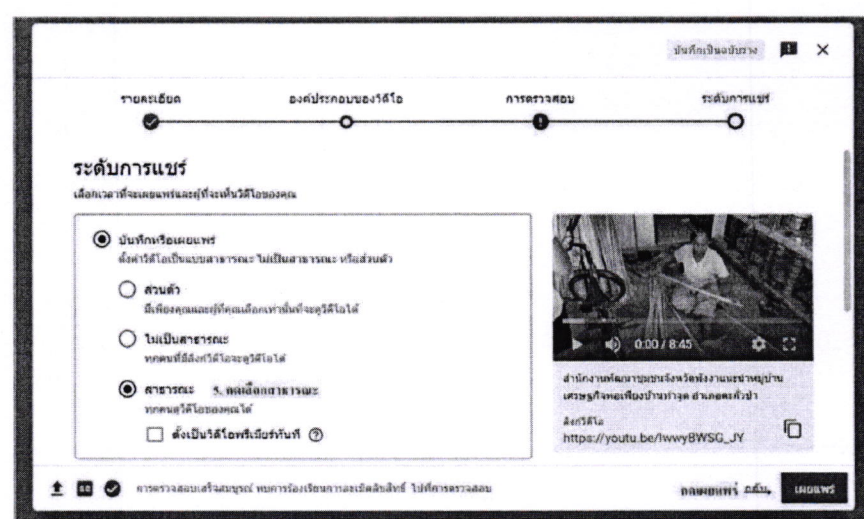
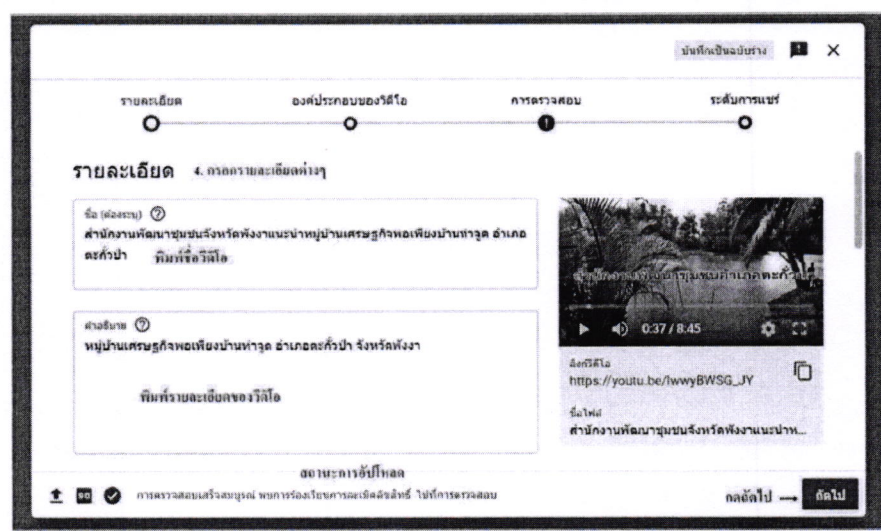
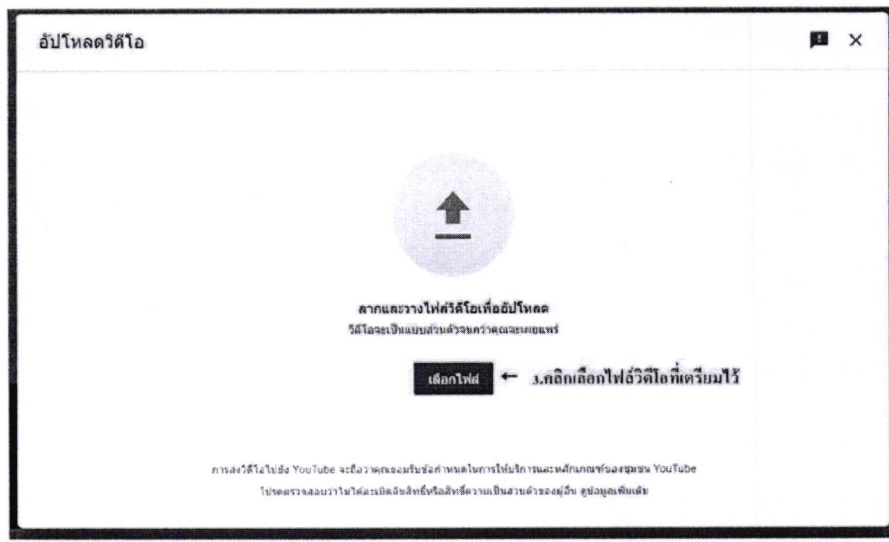
สิ่งที่ต้องเตรียม 1. บัญชี Gmail ที่สมัครกับ Google 2. ไฟล์วิดีโอที่เตรียมไว้ในคอมพิวเตอร์ 3. กดเข้าเป็นสมาชิกกลุ่ม **อาสาพัฒนา (อสพ.) รุ่นที่ 72** เป็นกลุ่ม Facebook ไว้สำหรับพูดคุยและเผยแพร่ผลงานของอาสาพัฒนา (อสพ.) ตามลิงค์ด้านล่าง

>>>>> <https://www.facebook.com/groups/961943391270886>

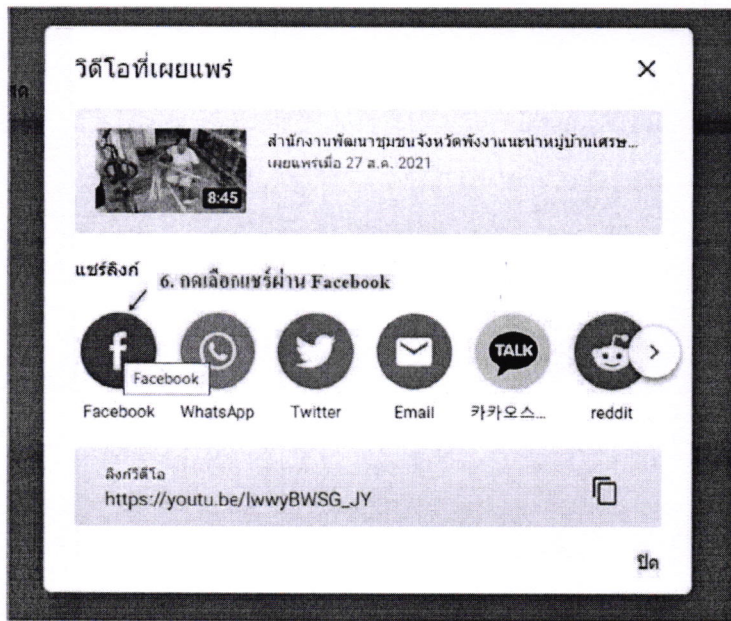
1. เข้าเว็บไซต์ <http://www.youtube.com/> กดลงชื่อเข้าใช้ YouTube ด้วยบัญชี Gmail
2. คลิกอัปโหลดวิดีโอ (คลิกที่สัญลักษณ์รูปกล้องวิดีโอ  ที่ด้านบนขวา จะมีตัวเลือกปรากฏออกมาให้คลิกอัปโหลดวิดีโอ)
3. คลิกเลือกไฟล์วิดีโอ
*ไฟล์วิดีโอให้ระวังเรื่องลิขสิทธิ์เพลงอาจจะทำให้ตอนเผยแพร่วิดีโอไม่มีเสียง แนะนำให้ใช้เสียงดนตรีบรรเลงหรือเสียงบรรยายแทน
4. กรอกรายละเอียดต่างๆ รอประมวลผลและกดถัดไป (ซึ่งระยะเวลาการอัปโหลดจะเร็วหรือช้าขึ้นอยู่กับขนาดไฟล์และความเร็วของอินเทอร์เน็ต)
5. กดเลือกสาธารณะ และกดเผยแพร่
6. กดเลือกแชร์ผ่าน Facebook
7. กดเลือกแชร์ไปที่พีดีบีหรือเรื่องราว แล้วกดเลือกแชร์ในกลุ่ม
8. เลือกกลุ่ม อาสาพัฒนา (อสพ.) รุ่นที่ 72 และกรอกรายละเอียดชื่อผลงาน ชื่อ นามสกุลผู้จัดทำ พื้นที่ในการปฏิบัติงาน เสร็จแล้วกดโพสต์ไปที่ Facebook



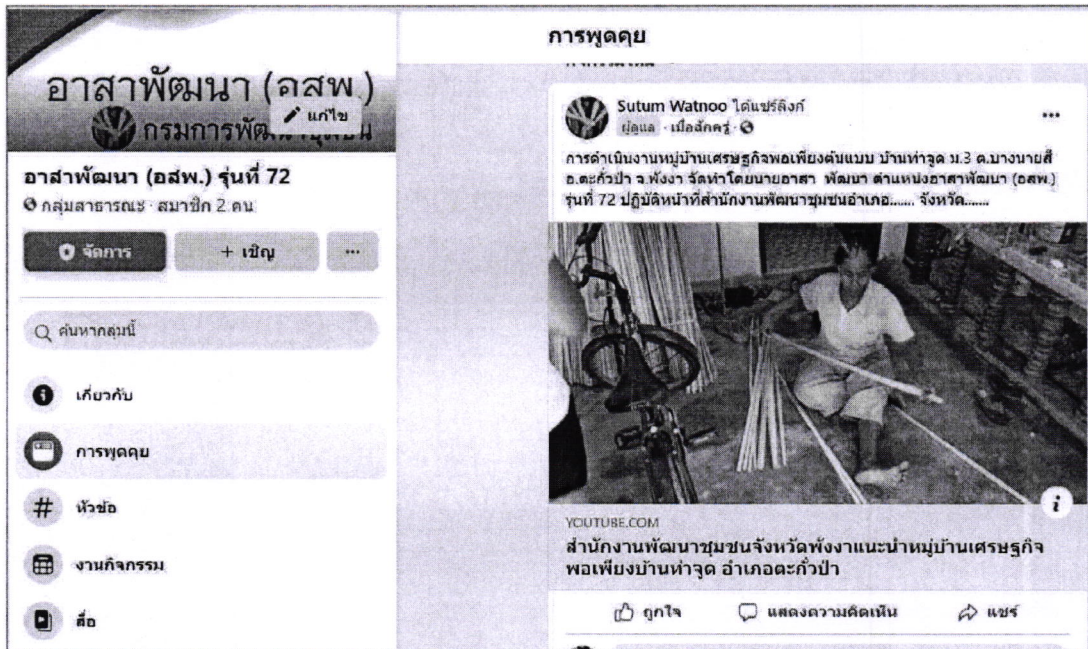
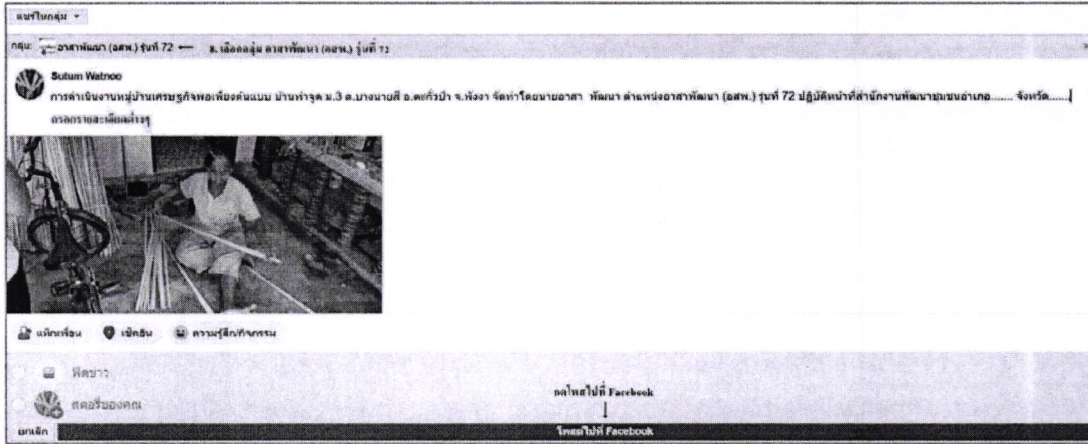
หนองคาย “เกษตรอุตสาหกรรมวัฒนธรรมรุ่งเรือง เมืองท่องเที่ยวลุ่มน้ำโขง”



หนองคาย “เกษตรอุตสาหกรรมวัฒนธรรมรุ่งเรือง เมืองท่องเที่ยวลุ่มน้ำโขง”



หนองคาย “เกษตรอุตสาหกรรมวัฒนธรรมรุ่งเรือง เมืองท่องเที่ยวลุ่มน้ำโขง”



หนองคาย “เกษตรอุตสาหกรรมวัฒนธรรมรุ่งเรือง เมืองท่องเที่ยวลุ่มน้ำโขง”

วิธีการส่งงานถอดบทเรียนใน Google Drive

สิ่งที่ต้องเตรียม 1 บัญชี Gmail ที่สมัครกับ Google 2. ไฟล์เอกสารถอดบทเรียนที่เตรียมไว้ในคอมพิวเตอร์

1. เข้าเว็บไซต์ <http://www.google.com/> กรอกอีเมลและรหัสผ่าน




2. กดลิงค์

<https://drive.google.com/drive/folders/16849Hvbcky94R7ldTU46FmNI62eddg6K?usp=sharing> หรือแสกน QR code ด้านล่าง



3. เลือกพื้นที่จังหวัดที่ปฏิบัติงาน กดอัปโหลดไฟล์เอกสาร



4. เมื่อกระบวนการอัปโหลดเสร็จสิ้น ไฟล์เอกสารจะปรากฏอยู่ในโฟลเดอร์ส่งงานถอดบทเรียน อสพ. รุ่นที่ 72 ของแต่ละจังหวัด

หนองคาย “เกษตรอุตสาหกรรมวัฒนธรรมรุ่งเรือง เมืองท่องเที่ยวลุ่มน้ำโขง”