



ที่ นค ๐๐๑๙.๓/๑๑๖๙๐

ศาลากลางจังหวัดหนองคาย
ถนนมิตรภาพ นค ๔๓๐๐๐

กุมภาพันธ์ ๒๕๖๕

เรื่อง การดำเนินงานตัวชี้วัดการประเมินผลการปฏิบัติราชการของข้าราชการพลเรือนสามัญในสังกัดกรม
การพัฒนาชุมชน ประจำปีงบประมาณ พ.ศ. ๒๕๖๕ รอบที่ ๑ -๒

เรียน นายอำเภอทุกอำเภอ

สิ่งที่ส่งมาด้วย ๑. แบบประมาณการรายได้ OTOP ปีงบประมาณ ๒๕๖๑	จำนวน ๑ ชุด
๒. Road Map การรายงานข้อมูล	จำนวน ๑ ฉบับ
๓. แบบรายงานข้อมูลการจำหน่ายผลิตภัณฑ์ (รต. ๑-๒)	จำนวน ๑ ฉบับ
๔. ขั้นตอนการบันทึกข้อมูลฯ	จำนวน ๑ ฉบับ

ด้วยกรมการพัฒนาชุมชน กำหนดรายได้จากการจำหน่ายผลิตภัณฑ์ชุมชน OTOP โดยผ่านช่องทางออนไลน์ เป็นตัวชี้วัดตามคำรับรองการปฏิบัติราชการของข้าราชการพลเรือนสามัญในสังกัดกรมการพัฒนาชุมชน ประจำปีงบประมาณ พ.ศ. ๒๕๖๕ โดยได้กำหนดค่าเป้าหมายตัวชี้วัดร้อยละที่เพิ่มขึ้นของรายได้จากการจำหน่ายผลิตภัณฑ์ชุมชน (OTOP) โดยผ่านช่องทางออนไลน์ ประจำปีงบประมาณ พ.ศ. ๒๕๖๕ ร้อยละ ๑๕ ของรายได้จากการจำหน่ายผลิตภัณฑ์ชุมชน (OTOP) ผ่านช่องทางออนไลน์ ประจำปีงบประมาณ พ.ศ.๒๕๖๕ (สิ่งที่ส่งมาด้วย ๑)

เพื่อให้การจัดเก็บรายได้จากการจำหน่ายผลิตภัณฑ์ชุมชน OTOP ประจำปีงบประมาณ ๒๕๖๕ เป็นไปอย่างมีประสิทธิภาพและบรรลุค่าเป้าหมายตามตัวชี้วัดร้อยละที่เพิ่มขึ้นของรายได้จากการจำหน่ายผลิตภัณฑ์ชุมชน (OTOP) ผ่านช่องทางออนไลน์ ประจำปีงบประมาณ พ.ศ. ๒๕๖๕ ร้อยละ ๑๕ ของรายได้จากการจำหน่ายผลิตภัณฑ์ชุมชน (OTOP) ผ่านช่องทางออนไลน์ ประจำปีงบประมาณ พ.ศ. ๒๕๖๕ จึงขอให้อำเภอมอบหมายให้สำนักงานพัฒนาชุมชนอำเภอดำเนินการ ดังนี้

๑. ศึกษา Road Map การรายงานข้อมูลการจำหน่ายผลิตภัณฑ์ชุมชน OTOP ปีงบประมาณ ๒๕๖๕ (สิ่งที่ส่งมาด้วย ๒) และดำเนินการตามห้วงเวลาที่กำหนด

๒. ให้เพิ่มกลุ่ม ผู้ผลิต ผู้ประกอบการ OTOP ในระบบบันทึกข้อมูลศูนย์ข้อมูลกลาง (DOC) เพื่อเพิ่มยอดการจัดเก็บรายได้ OTOP ให้เป็นไปตามเป้าหมายที่กำหนด จัดเก็บรายได้จากการจำหน่ายผลิตภัณฑ์ชุมชน OTOP (รต.๑) โดยมอบหมายให้เจ้าหน้าที่ผู้รับผิดชอบบันทึกข้อมูลรายได้จากการจำหน่ายผลิตภัณฑ์ชุมชน (OTOP) และรายได้จากการจำหน่ายผลิตภัณฑ์ชุมชน (OTOP) ผ่านช่องทางออนไลน์ ในระบบรายงานรายได้จากการจำหน่ายผลิตภัณฑ์ชุมชน (OTOP) ให้ครบถ้วน สมบูรณ์ ต่อเนื่องเป็นประจำทุกๆ สัปดาห์ เริ่มตั้งแต่เดือนตุลาคม ๒๕๖๔ จนถึงปัจจุบัน และให้พัฒนาการอำเภอลงนามรับรอง ในการรายงานข้อมูลรายได้จากการจำหน่ายผลิตภัณฑ์ผลิตภัณฑ์ชุมชน (OTOP) (รต.๒) และส่งให้จังหวัดภายในวันที่ ๕ ของเดือน (สิ่งที่ส่งมาด้วย ๓) เพื่อจังหวัดจัดเก็บหลักฐานเชิงประจักษ์

/๓. ให้จัดทำ...

๓. ให้จัดทำหลักฐานเชิงประจักษ์เกี่ยวกับตัวเลขรายได้การจำหน่ายผลิตภัณฑ์ OTOP ไว้ที่กลุ่มผู้ผลิต ผู้ประกอบการ OTOP ทุกราช และการรายงานข้อมูลยอดการจำหน่ายผลิตภัณฑ์ OTOP ตามข้อ ๒ จะต้องผ่านการรับรองข้อมูลจากคณะกรรมการหนึ่งตำบล หนึ่งผลิตภัณฑ์ (นตผ.อำเภอ) เพื่อใช้เป็นหลักฐานอ้างอิงตรวจสอบตัวเลขรายได้จากการจำหน่ายผลิตภัณฑ์ชุมชน OTOP ให้มีความถูกต้อง

จึงเรียนมาเพื่อพิจารณาดำเนินการ

ขอแสดงความนับถือ



(นายไพโรจน์ โสภภาพร)

พัฒนาการจังหวัดหนองคาย ปฏิบัติราชการแทน

ผู้ว่าราชการจังหวัดหนองคาย

สำนักงานพัฒนาชุมชนจังหวัด
กลุ่มงานส่งเสริมการพัฒนาชุมชน
โทร./โทรสาร ๐ ๔๒๔๑ ๑๑๘๒

หนองคาย “เกษตรอุตสาหกรรมวัฒนธรรมรุ่งเรือง เมืองท่องเที่ยวลุ่มน้ำโขง”

ประมาณการรายได้ปีงบประมาณ ๒๕๖๕
ระหว่างเดือน ตุลาคม ๒๕๖๔ - มีนาคม ๒๕๖๕ (๖ เดือน)

จังหวัดหนองคาย

ที่	ชื่ออำเภอ	ปีงบประมาณ ๒๕๖๕					
		ตุลาคม		พฤศจิกายน		ธันวาคม	
		รายได้ปกติ	รายได้โอน	รายได้ปกติ	รายได้โอน	รายได้ปกติ	รายได้โอน
			(บาท)		(บาท)		(บาท)
๑	เมือง	๔๕,๘๕๐,๙๕๐	๒,๓๘๔,๘๐๐	๕๑,๙๐๔,๙๙๔	๒,๖๔๗,๑๒๘	๕๔,๕๕๒,๑๒๒	๒,๖๗๐,๙๗๖
๒	ท่าบ่อ	๑๑,๓๗๗,๓๔๗	๓๔๕,๑๐๐	๑๒,๔๑๕,๘๐๒	๓๘๓,๐๖๑	๑๒,๗๙๘,๘๖๓	๓๘๖,๕๑๒
๓	โพนพิสัย	๑๑,๖๓๕,๑๔๘	๑๐๖,๔๕๐	๑๓,๘๙๘,๘๙๓	๑๑๘,๑๖๐	๑๔,๐๑๗,๐๐๓	๑๑๙,๒๒๔
๔	ศรีเชียงใหม่	๕,๐๕๕,๗๕๑	๗๓๕,๕๐๐	๕,๘๙๑,๖๘๗	๘๑๖,๔๐๕	๖,๗๐๘,๐๙๒	๖,๙๕๐,๒๐๒
๕	สังคม	๓,๐๐๒,๘๐๖	๙๔๕,๔๐๐	๒,๙๐๐,๗๒๘	๑,๐๔๙,๓๙๔	๓,๙๕๐,๑๒๒	๓,๙๕๐,๑๒๒
๖	ศรีนคร	๓,๓๙๑,๕๕๖	๑๖๒,๒๐๐	๓,๕๕๓,๗๕๖	๑๘๐,๐๔๒	๔,๐๓๔,๘๐๖	๑,๐๕๘,๘๔๘
๗	น้ำรึม	๖,๑๗๕,๘๕๐	๔๗๓,๗๐๕	๖,๖๔๙,๕๕๕	๕๒๕,๘๑๓	๖,๗๗๕,๖๖๗	๖,๗๗๕,๖๖๗
๘	รัตนวาปี	๓,๒๒๖,๑๒๘	๑๔๘,๖๕๐	๓,๓๗๔,๗๗๘	๑๖๕,๐๐๒	๓,๕๓๙,๗๘๐	๑๖๖,๘๘๘
๙	โพธิ์ตาก	๓,๖๒๐,๓๔๐	๑๐๘,๐๐๐	๓,๖๖๖,๕๙๐	๑๑๙,๘๘๐	๓,๗๘๖,๔๗๐	๑๒๐,๙๖๐
	รวม	๙๓,๓๓๕,๘๗๖	๕,๔๐๙,๘๐๕	๑๐๔,๐๕๙,๗๘๑	๖,๐๐๔,๘๘๕	๑๑๐,๐๖๔,๖๖๖	๖,๐๕๘,๙๘๒

Roadmap การรายงานข้อมูลรายได้จากการจำหน่ายผลิตภัณฑ์ OTOP ปีงบประมาณ พ.ศ. 2565

อำนาจรวบรวมและจัดเก็บหลักฐานเชิงประจักษ์ที่เกี่ยวข้อง

การจัดเก็บรายได้จากยอดจำหน่ายสินค้า OTOP

อำเภอจัดเก็บรายได้ตามแบบจัดเก็บข้อมูลการจำหน่ายผลิตภัณฑ์หนึ่งตำบล หนึ่งผลิตภัณฑ์ (รต.1) ทุกสิ้นเดือน และบันทึกข้อมูลในระบบยอดจำหน่าย OTOP

อำเภอพิมพ์รายงานยอดจำหน่ายผลิตภัณฑ์ OTOP (รต.2) จากระบบยอดจำหน่าย OTOP โดยผ่านการรับรองข้อมูลจาก นตผ.อำเภอ และให้พัฒนาการอำเภอลงนามรับรองข้อมูลในเอกสารรายงานผล

อำเภอส่งเอกสารรายงานยอดจำหน่ายฯ (รต.2) ให้จังหวัด

จังหวัดตรวจสอบรายงานยอดจำหน่ายผลิตภัณฑ์ OTOP จากอำเภอในระบบยอดจำหน่าย OTOP (รต.3และ4)

จังหวัดนำเสนอข้อมูลผลการจัดเก็บยอดจำหน่ายผลิตภัณฑ์ OTOP โดยมี นตผ.จังหวัด รับรองข้อมูล

จังหวัดยืนยันข้อมูลผลการจำหน่ายผลิตภัณฑ์หนึ่งตำบล หนึ่งผลิตภัณฑ์ OTOP (หากจังหวัดไม่ยืนยัน ข้อมูลในระบบฯ กรมฯ จะไม่สามารถมองเห็นข้อมูลฯ ของจังหวัด)

กรมฯ จะปีตรวจสอบผลการบันทึกข้อมูลการจัดเก็บยอดจำหน่ายผลิตภัณฑ์หนึ่งตำบล หนึ่งผลิตภัณฑ์ OTOP จากจังหวัด

กรมฯ จัดทำฐานข้อมูลรายงานการจำหน่ายผลิตภัณฑ์ OTOP ของ 76 จังหวัด

กรมฯ เปิดระบบให้บันทึกข้อมูลการจัดเก็บผลิตภัณฑ์ OTOP

กรมฯ รายงานรายได้จากการจำหน่ายสินค้า OTOP ต่ออธิบดีกรมการพัฒนาชุมชน

หมายเหตุ การรับรองข้อมูลโดย นตผ.อำเภอ และนตผ.จังหวัด โดยการจัดประชุม หรือระบบ หนังสือเวียน แล้วแต่ความเหมาะสมของ อำเภอ/จังหวัด

ทุกวันที่ 5

ทุกวันที่ 6

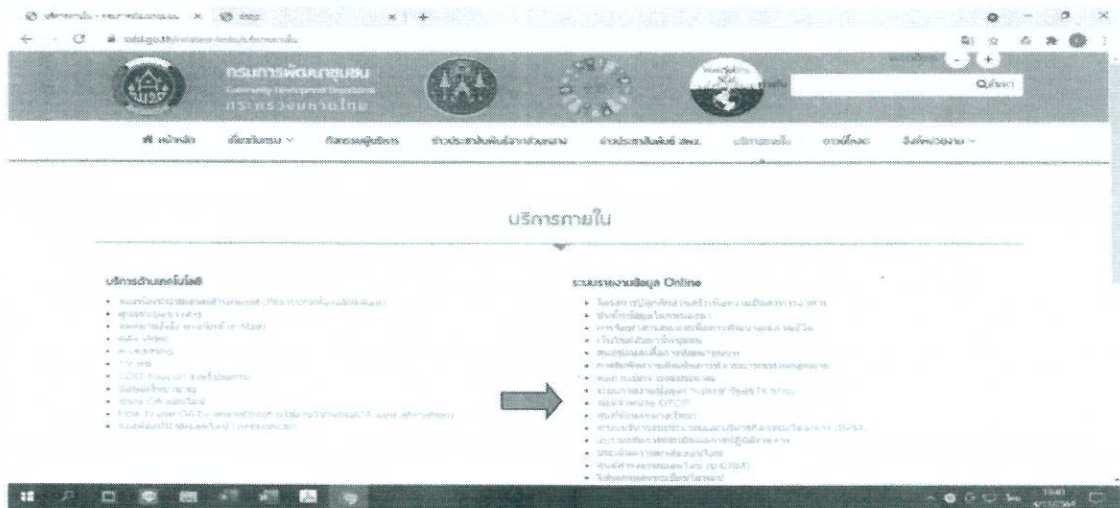
ทุกวันที่ 10

ขั้นตอนการบันทึกข้อมูลยอดจำหน่ายผลิตภัณฑ์หนึ่งตำบล หนึ่งผลิตภัณฑ์ ประจำปีงบประมาณ พ.ศ. ๒๕๖๕


ระดับอำเภอดำเนินการ

เข้าระบบ

๑. เข้าเว็บไซต์กรมการพัฒนาชุมชน (www.cdd.go.th)
๒. เลือกหัวข้อ “บริการภายใน”
๓. จากนั้นเลือกหัวข้อ “ยอดจำหน่าย OTOP”



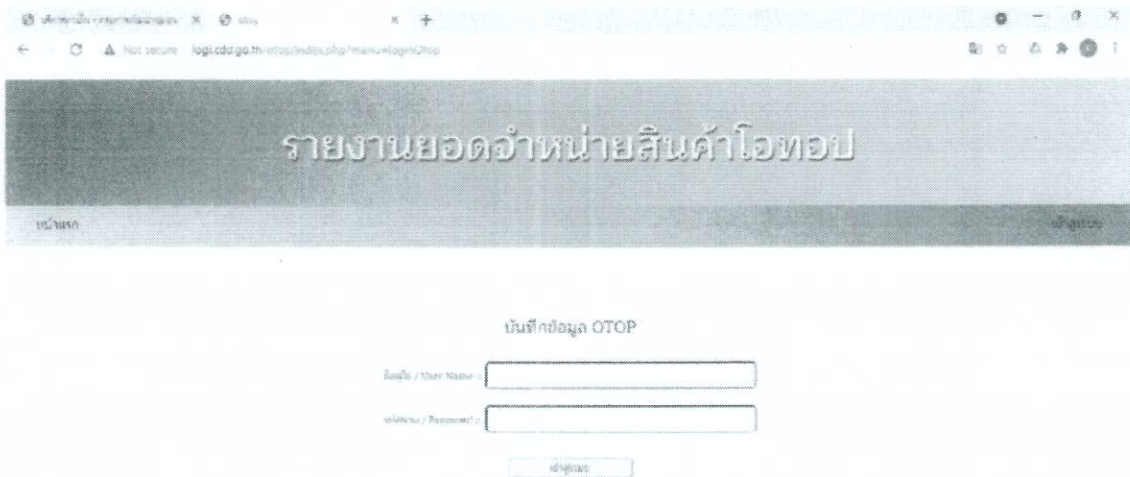
๔. เลือกเข้าสู่ระบบ



- คู่มือพรบระบบยอดจำหน่ายสินค้า OTOP (ขายส่งท้องถิ่น)
- คู่มือการรายงานยอดจำหน่ายสินค้า OTOP (ขายปลีก ยอดจำหน่ายสินค้า 5 ประเภท)
- คู่มือการรายงานยอดจำหน่ายสินค้า OTOP (ขายส่ง ยอดจำหน่ายในเขตเทศบาล/จังหวัด/ประเทศและออนไลน์)
- คู่มือรายงานยอดจำหน่ายสินค้า OTOP (แบบรายงานกรุงเทพมหานคร)
- คู่มือรายงานการจำหน่ายสินค้า OTOP (ขายส่งจังหวัด)
- แบบฟอร์มยอดจำหน่ายในประเภทและจังหวัด (รวมด้วย Excel)
- แบบรายงานผลการจำหน่ายสินค้าในตลาดท้องถิ่นหนึ่งตำบล หนึ่งผลิตภัณฑ์
- แบบรายงานข้อมูลผลการจำหน่ายสินค้าหนึ่งตำบล หนึ่งผลิตภัณฑ์ OTOP แยกตามผลิตภัณฑ์ (ข้อ.3)
- แบบรายงานข้อมูลผลการจำหน่ายสินค้าหนึ่งตำบล หนึ่งผลิตภัณฑ์ รายงานรวม (ข้อ.4)

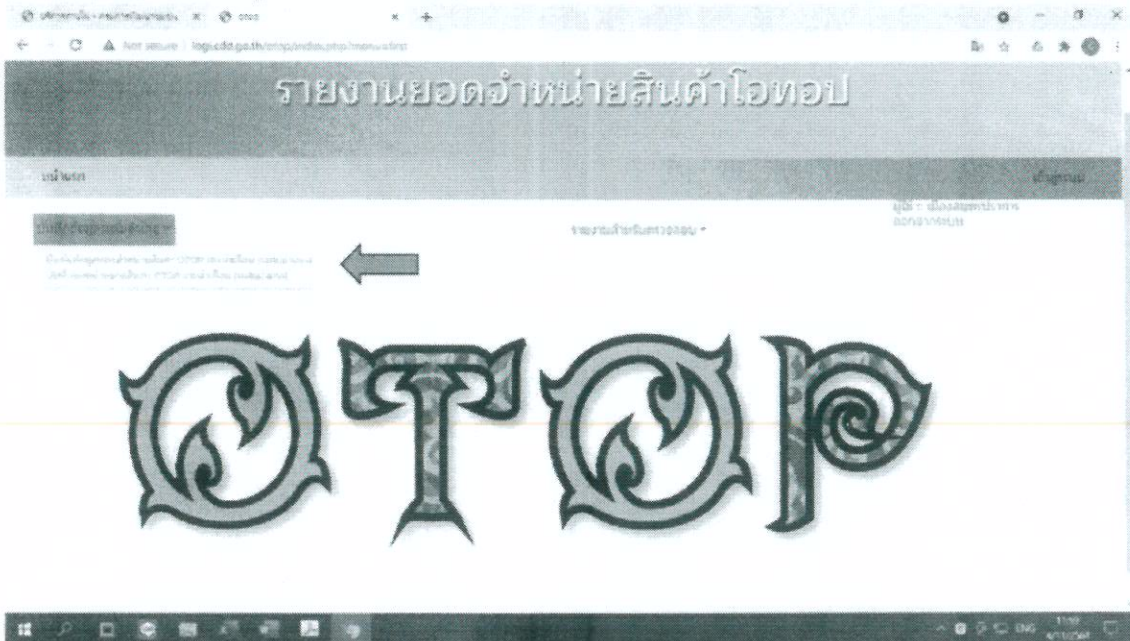


๕. ใส่รหัสผู้ใช้และรหัสผ่าน จากนั้นคลิกเข้าสู่ระบบ



การบันทึกข้อมูล

๑. เลือกระบบบันทึกข้อมูล(ระดับอำเภอ) → บันทึกยอดจำหน่ายสินค้า OTOP ประจำเดือน (ระดับอำเภอ)



๒. เลือกปีงบประมาณ ๒๕๖๕ และเดือน จากนั้นกดค้นหา หน้าจะแสดงดังนี้

๓. กดเพิ่มกลุ่ม และบันทึกข้อมูลผู้ประกอบการพร้อมยอดจำหน่าย (เมื่อจะเพิ่มกลุ่มใหม่ให้กดเพิ่มกลุ่ม)

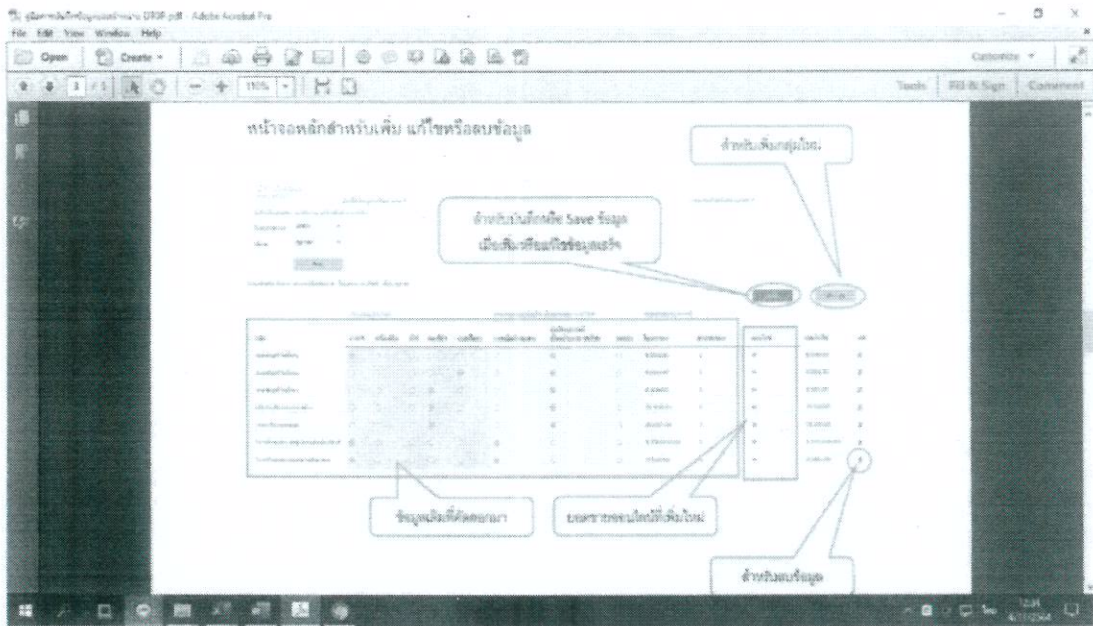
- พิมพ์รายชื่อกลุ่ม จากนั้นทำเครื่องหมายเลือกประเภทผลิตภัณฑ์และประเภทกลุ่ม/ผู้ผลิต ผู้ประกอบการ OTOP ในช่อง และพิมพ์ข้อมูลยอดจำหน่าย

- ในกรณีที่ผู้ประกอบการ ๑ กลุ่ม มีผลิตภัณฑ์มากกว่า ๑ ประเภทผลิตภัณฑ์ ให้พิมพ์ชื่อผู้ประกอบการแยกเป็น ๒ กลุ่ม และพิมพ์ยอดจำหน่ายตามแต่ละประเภทผลิตภัณฑ์ เช่น กลุ่มอาหารอร่อย มีผลิตภัณฑ์ทั้งอาหาร และเครื่องดื่ม จะต้องพิมพ์ชื่อกลุ่ม ๒ ครั้ง เพื่อแยกยอดจำหน่ายในแต่ละประเภทผลิตภัณฑ์

- หากผู้ประกอบการมีผลิตภัณฑ์หลายตัว แต่อยู่ในประเภทผลิตภัณฑ์เดียวกัน ให้พิมพ์ชื่อผู้ประกอบการเพียง ๑ ครั้ง แล้วรวมยอดจำหน่ายทั้งหมดบันทึกในระบบ เช่น กลุ่มอาหารรสเลิศ มีผลิตภัณฑ์อาหารจำนวน ๑๐ ผลิตภัณฑ์ ให้พิมพ์ชื่อกลุ่มอาหารอร่อยเพียง ๑ ครั้ง แล้วรวมยอดจำหน่ายทั้ง ๑๐ ผลิตภัณฑ์ใส่ในช่องยอดจำหน่าย (ไม่ต้องพิมพ์กลุ่มอาหารอร่อย ทั้ง ๑๐ ครั้ง)

๔. หากต้องการลบข้อมูลที่ได้บันทึกแล้ว ให้กดเลือกที่เครื่องหมาย ✕ สีแดงที่ด้านขวาของระบบ

๕. เมื่อบันทึกข้อมูลครบถ้วนให้กดบันทึก หน้าจะแสดงข้อความ "การบันทึกข้อมูลสมบูรณ์" จากนั้นกด OK

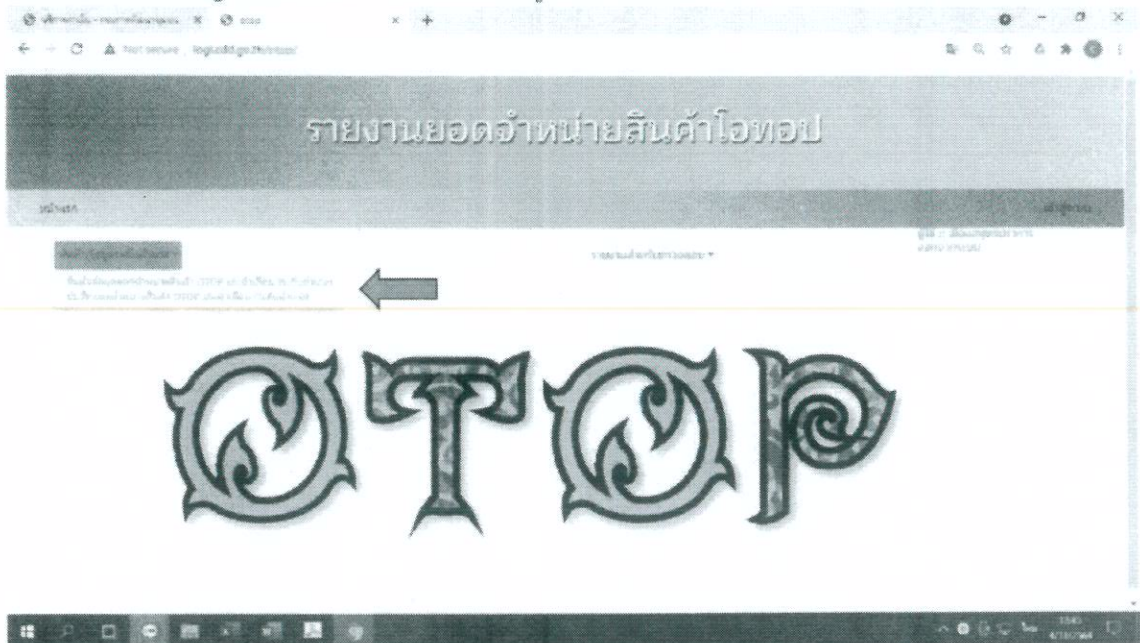


หมายเหตุ ๑. การบันทึกข้อมูลโปรแกรมจะไม่ได้บันทึกข้อมูลโดยอัตโนมัติ ผู้บันทึกข้อมูลควรกดบันทึกทุกครั้งเมื่อบันทึกข้อมูลเสร็จสิ้นในแต่ละกลุ่ม

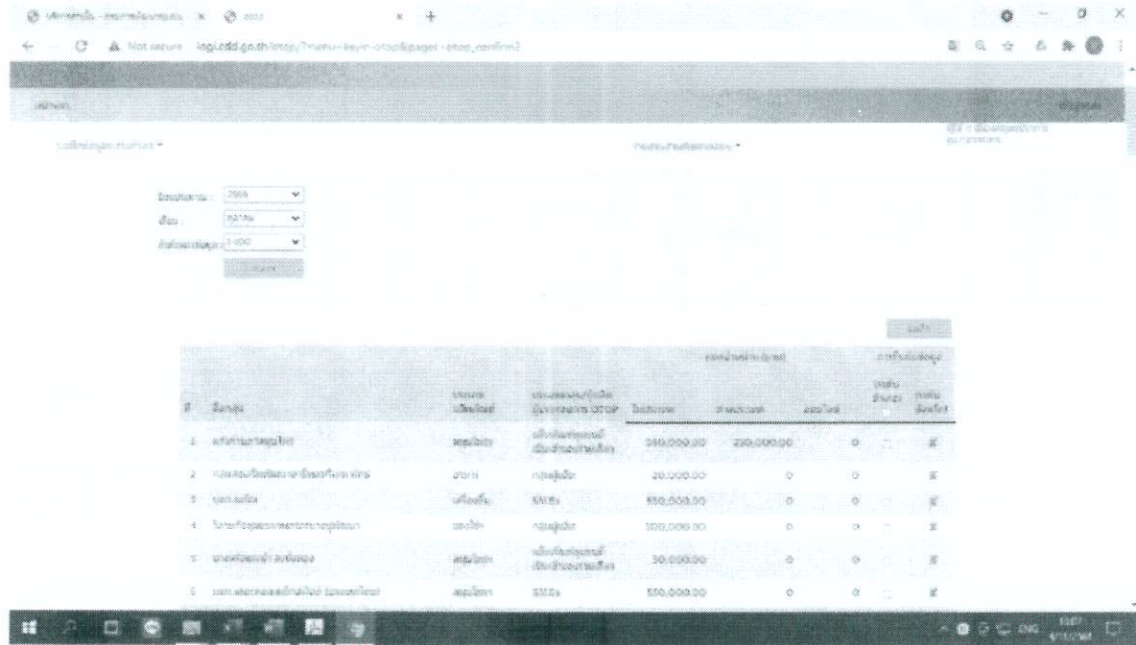
๒. ระบบบันทึกข้อมูลมีการเพิ่มช่องทางยอดขายออนไลน์เพิ่มขึ้นมาใหม่ สำหรับบันทึกข้อมูลที่มียอดขายจากทางช่องทางออนไลน์เท่านั้น

อำเภอตรวจสอบและยืนยันข้อมูล

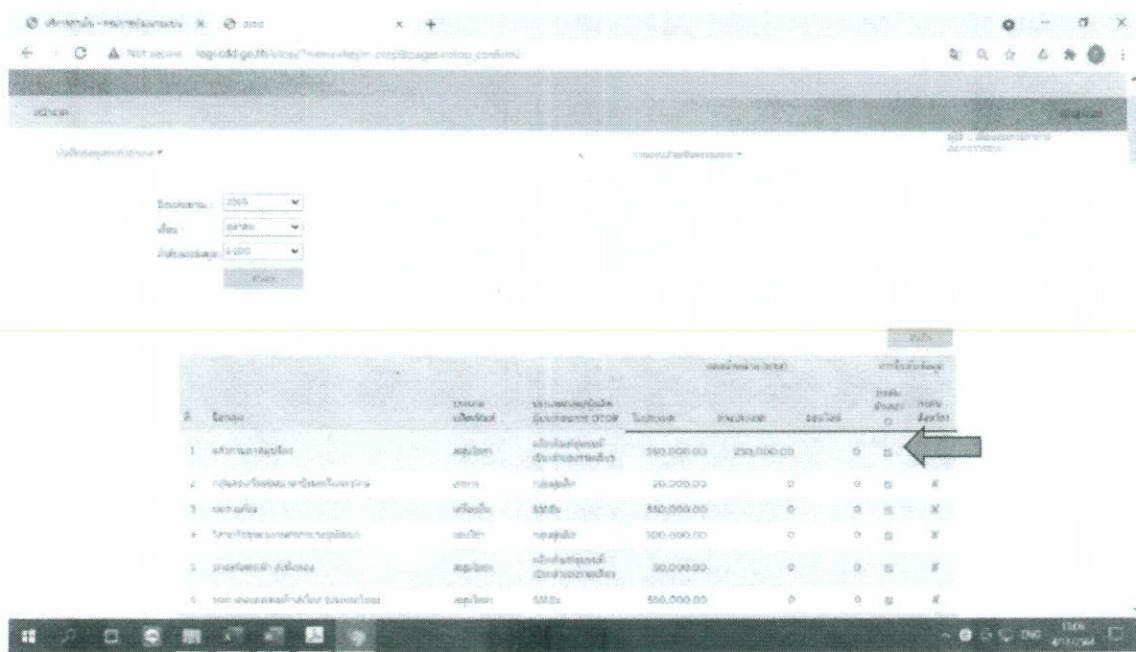
๑. เลือกระบบบันทึกข้อมูลระดับอำเภอ → ยืนยันข้อมูลยอดขายจำหน่ายสินค้า OTOP ประจำเดือน (ระดับอำเภอ)



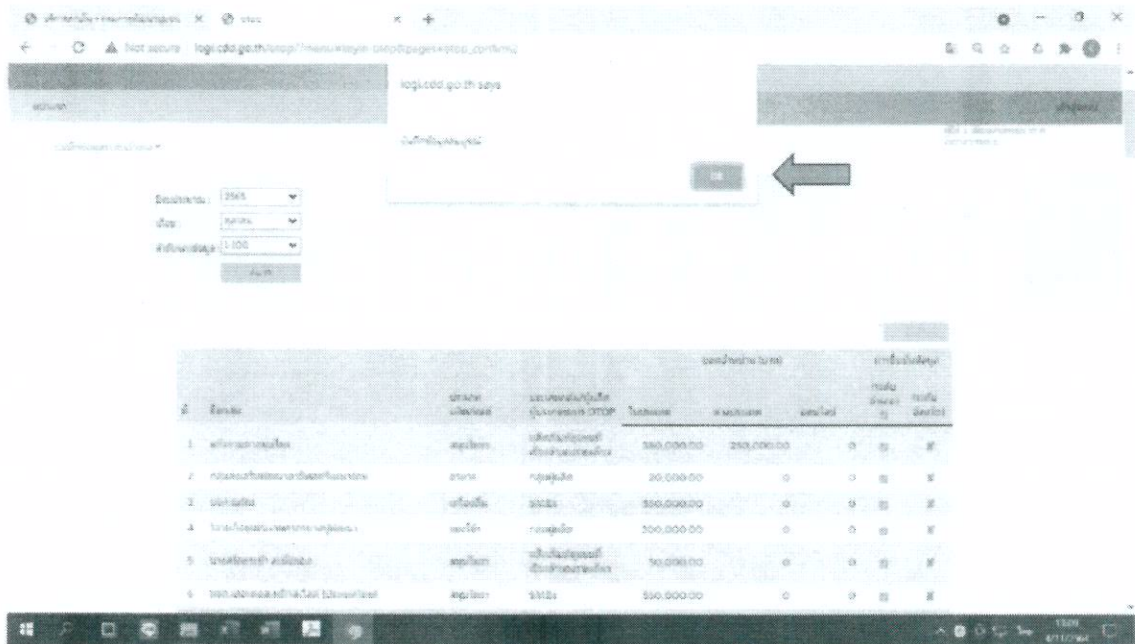
๒. เลือกปีงบประมาณ เดือน และลำดับแถว (ยืนยันข้อมูลได้ครั้งละ ๑๐๐ ลำดับ) จากนั้นกดค้นหา หน้าจอจะแสดงข้อความ ดังนี้



๓. ถ้าเกิดตรวจสอบความถูกต้องและยืนยันข้อมูลโดยคลิกถูกในช่อง (ระดับอำเภอ) ที่อยู่ด้านบน ซึ่งการยืนยันข้อมูลแต่ละกลุ่ม/ผู้ประกอบการจะขึ้นสัญลักษณ์ โดยอัตโนมัติ




๔. ถ้าเือกดบันทึก หน้าจอจะแสดงข้อความ "การบันทึกข้อมูลสมบูรณ์" กด OK



พิมพ์รายงาน

๑. เลือกรายงานสำหรับตรวจสอบ → แบบฟอร์มยืนยันข้อมูลสำหรับพัฒนาการอำเภอ (รด.๒)




ระดับจังหวัดดำเนินการ

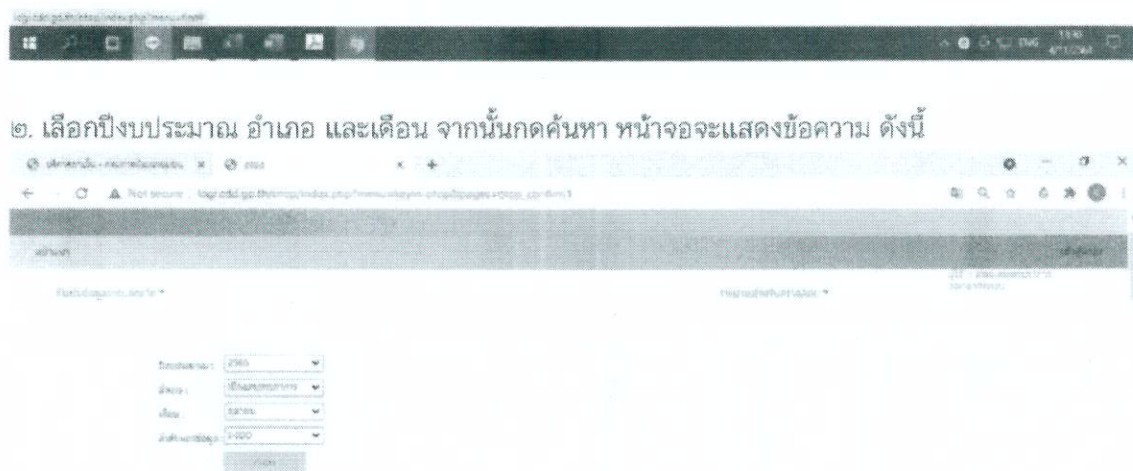
จังหวัดเข้าสู่ระบบโดยมีขั้นตอนเช่นเดียวกับอำเภอดำเนินการ

การตรวจสอบความถูกต้อง

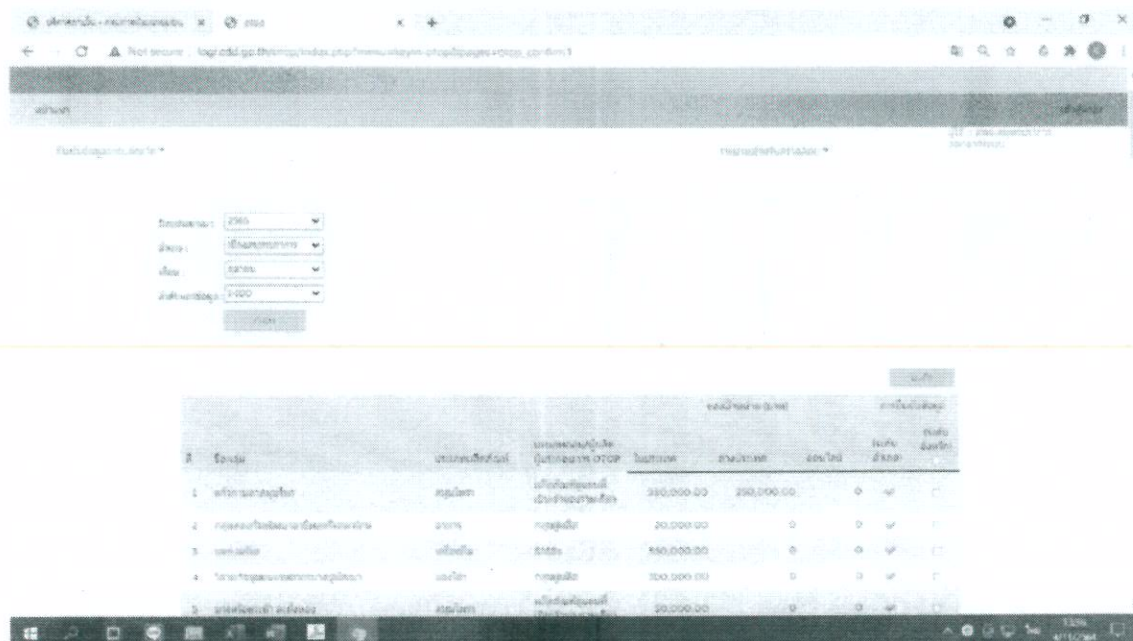
๑. จังหวัดเลือกระบบบันทึกข้อมูล → ยืนยันข้อมูลยอดจำหน่ายสินค้า OTOP ประจำเดือน (ระดับจังหวัด)



OTOP

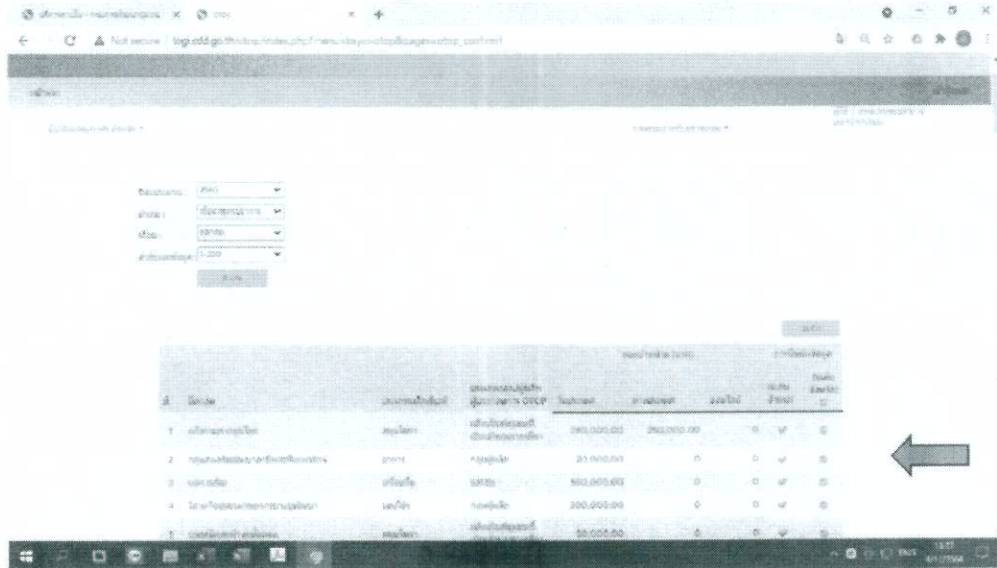


๒. เลือกปีงบประมาณ อำเภอ และเดือน จากนั้นกดค้นหา หน้าจอจะแสดงข้อความ ดังนี้

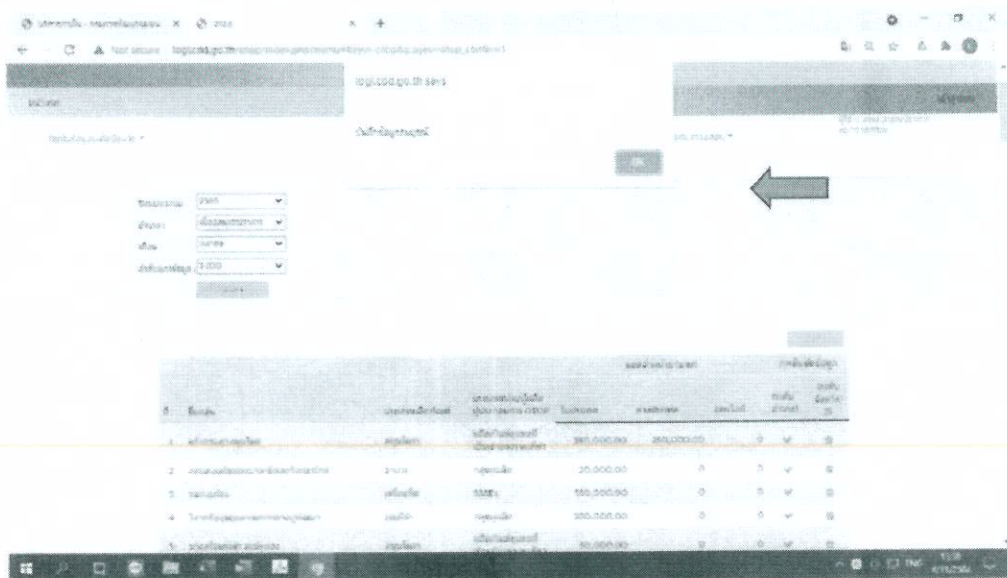


๓. จังหวัดตรวจสอบความถูกต้อง

- หากข้อมูลไม่ถูกต้อง แจ้งให้อำเภอดำเนินการแก้ไขข้อมูล
- หากข้อมูลถูกต้อง ให้จังหวัดคลิกถูกที่ช่อง (ระดับจังหวัด) ที่อยู่ด้านบน ซึ่งการยืนยันข้อมูล



๔. จังหวัดกดบันทึก หน้าจอจะแสดงข้อความ ดังนี้



หมายเหตุ

- การกดบันทึก จะเป็นการยืนยันข้อมูลยอดจำหน่ายสินค้า OTOP ซึ่งข้อมูลจะถูกส่งมายังกรมฯ ทันที โดยจังหวัดไม่ต้องส่งรายงานใดๆ
- หากจังหวัดไม่กดยืนยัน กรมฯ จะไม่สามารถเห็นข้อมูลยอดจำหน่ายสินค้า OTOP ได้

การดูรายงาน

- จังหวัดดำเนินการเช่นเดียวกับอำเภอดำเนินการในขั้นตอนการพิมพ์รายงาน โดยเลือกหัวข้อ รายงานข้อมูลผลการจำหน่ายผลิตภัณฑ์หนึ่งตำบล หนึ่งผลิตภัณฑ์ OTOP แยกตามผลิตภัณฑ์ (รต.๓)
- รายงานข้อมูลผลการจำหน่ายผลิตภัณฑ์หนึ่งตำบล หนึ่งผลิตภัณฑ์ OTOP (รต.๔)