



ที่ นค ๐๐๑๙.๓/๑๒๖๖

ศาลากลางจังหวัดหนองคาย
ถนนมิตรภาพ นค ๔๓๐๐๐

๑๕ กุมภาพันธ์ ๒๕๖๖

เรื่อง การดำเนินงานตัวชี้วัดการประเมินผลการปฏิบัติราชการของข้าราชการพลเรือนสามัญในสังกัด
กรมการพัฒนาชุมชน ประจำปีงบประมาณ พ.ศ. ๒๕๖๖

เรียน นายอำเภอ ทุกอำเภอ

สิ่งที่ส่งมาด้วย	๑. เป้าหมายตัวชี้วัดฯ รอบ๑ - ๒	จำนวน ๑ ชุด
	๒. Road Map การรายงานข้อมูล	จำนวน ๑ ฉบับ
	๓. เป้าประมาณการรายได้ OTOP ปีงบประมาณ ๒๕๖๖	จำนวน ๑ ชุด
	๔. แบบรายงานข้อมูลการจำหน่ายผลิตภัณฑ์ (รต. ๑-๒)	จำนวน ๑ ฉบับ
	๕. ขั้นตอนการบันทึกข้อมูลฯ	จำนวน ๑ ฉบับ

ด้วยกรมการพัฒนาชุมชน กำหนดรายได้จากการจำหน่ายผลิตภัณฑ์ชุมชน OTOP เป็นตัวชี้วัดและค่าเป้าหมายการประเมินผลการปฏิบัติราชการของข้าราชการพลเรือนสามัญในสังกัด กรมการพัฒนาชุมชน ประจำปีงบประมาณ พ.ศ. ๒๕๖๖ (สิ่งที่ส่งมาด้วย ๑)

เพื่อให้การจัดเก็บรายได้จากการจำหน่ายผลิตภัณฑ์ชุมชน OTOP ประจำปีงบประมาณ ๒๕๖๖ เป็นไปอย่างมีประสิทธิภาพและบรรลุค่าเป้าหมายตามตัวชี้วัดร้อยละที่เพิ่มขึ้นของรายได้จากการจำหน่ายผลิตภัณฑ์ชุมชน (OTOP) ประจำปีงบประมาณ พ.ศ. ๒๕๖๖ จึงขอให้อำเภอมอบหมายให้สำนักงานพัฒนาชุมชนอำเภอดำเนินการ ดังนี้

๑. ศึกษา Road Map การรายงานข้อมูลการจำหน่ายผลิตภัณฑ์ชุมชน (OTOP) ปีงบประมาณ ๒๕๖๖ (สิ่งที่ส่งมาด้วย ๒) และดำเนินการตามห้วงเวลาที่กำหนด

๒. ให้เพิ่มกลุ่ม ผู้ผลิต ผู้ประกอบการ OTOP ในระบบบันทึกข้อมูลศูนย์ข้อมูลกลาง (DOC) เพื่อเพิ่มยอดการจัดเก็บรายได้ OTOP ให้เป็นไปตามเป้าหมายรายได้ฯ ที่กำหนด (ตามสิ่งที่ส่งมาด้วย ๓) จัดเก็บรายได้จากการจำหน่ายผลิตภัณฑ์ชุมชน OTOP (รต.๑) โดยมอบหมายให้เจ้าหน้าที่ผู้รับผิดชอบบันทึกข้อมูลรายได้จาก การจำหน่ายผลิตภัณฑ์ชุมชน (OTOP) ในระบบรายงานรายได้จากการจำหน่ายผลิตภัณฑ์ชุมชน (OTOP) ให้ครบถ้วน สมบูรณ์ ต่อเนื่อง เป็นประจำทุกๆ สิ้นเดือน เริ่มตั้งแต่เดือนตุลาคม ๒๕๖๕ จนถึงปัจจุบัน และให้พัฒนาการอำเภอลงนามรับรอง ในการรายงานข้อมูลรายได้จากการจำหน่ายผลิตภัณฑ์ (OTOP) (รต.๒) และส่งให้จังหวัดภายในวันที่ ๕ ของเดือน (สิ่งที่ส่งมาด้วย ๔ และ ๕) เพื่อจังหวัดจัดเก็บหลักฐานเชิงประจักษ์

/๓. ให้จัดทำ...

หนองคาย “เมืองน่าอยู่ มุ่งสู่เกษตรอินทรีย์ ท่องเที่ยววิถีลุ่มน้ำโขง เชื่อมโยงการค้าชายแดน”

๓. ให้จัดทำหลักฐานเชิงประจักษ์เกี่ยวกับตัวเลขรายได้การจำหน่ายผลิตภัณฑ์ (OTOP)
ไว้ที่กลุ่มผู้ผลิต ผู้ประกอบการ OTOP ทุกราย และการรายงานข้อมูลยอดการจำหน่ายผลิตภัณฑ์ (OTOP)
ตามข้อ ๒ จะต้องผ่านการรับรองข้อมูลจากคณะกรรมการหนึ่งตำบล หนึ่งผลิตภัณฑ์ (นตผ.อำเภอ)
เพื่อใช้เป็นหลักฐานอ้างอิงตรวจสอบตัวเลขรายได้จากการจำหน่ายผลิตภัณฑ์ชุมชน OTOP ให้มีความถูกต้อง
จึงเรียนมาเพื่อพิจารณาดำเนินการ

ขอแสดงความนับถือ



(นายไพโรจน์ โสภภาพร)

พัฒนาการจังหวัดหนองคาย ปฏิบัติราชการแทน

ผู้ว่าราชการจังหวัดหนองคาย

สำนักงานพัฒนาชุมชนจังหวัด
กลุ่มงานส่งเสริมการพัฒนาชุมชน
โทร./โทรสาร ๐ ๔๒๔๑ ๑๑๘๒



ลิงก์ที่ส่งมาด้วย ๑-๕

หนองคาย “เมืองน่าอยู่ มุ่งสู่เกษตรอินทรีย์ ท่องเที่ยววิถีลุ่มน้ำโขง เชื่อมโยงการค้าชายแดน”

เป้าหมายตัวชี้วัดรายได้จากการจำหน่ายผลิตภัณฑ์ชุมชน OTOP รอบที่ 1

ประจำปีงบประมาณ พ.ศ. 2566 เดือนตุลาคม 2565 - มีนาคม 2566

หมายเหตุ : รอบที่ 1 เป็นเป้าหมายรายได้ทั้งปี ต.ค. 65 - มี.ค. 66

ที่	อำเภอ	รวม 6 เดือน (ต.ค. 65 - มี.ค. 66)			กำหนดค่าเป้าหมายตามเกณฑ์		
		ปี 2563	ปี 2564	ปี 2565	ต้น	มาตรฐาน	สูง
1	เมืองหนองคาย	278,133,100	305,946,933	345,828,068	345,828,068	355,747,765	364,412,581
2	ท่าบ่อ	78,969,160	86,113,730	95,905,550	95,905,550	96,801,528	104,537,050
3	โพนพิสัย	59,771,300	65,748,430	72,689,200	72,689,200	73,425,425	75,649,714
4	ศรีเชียงใหม่	36,667,980	40,338,168	46,333,900	46,333,900	47,215,869	49,179,614
5	สังคม	20,469,850	22,519,353	28,023,780	28,023,780	29,438,029	31,795,779
6	สระใคร	21,829,474	24,088,014	26,594,230	26,594,230	27,974,471	29,413,218
7	เฝ้าไร่	37,352,500	41,172,450	46,926,597	46,926,597	47,768,002	52,463,935
8	รัตนวาปี	20,302,350	22,333,024	25,074,711	25,074,711	26,471,372	27,807,854
9	โพธิ์ตาก	18,685,800	20,556,700	23,171,400	23,171,400	24,746,901	25,720,254
	รวม	572,181,514	628,816,802	710,547,436	710,547,436	729,589,362	760,980,000

เป้าหมายตัวชี้วัดรายได้จากการจำหน่ายผลิตภัณฑ์ชุมชน OTOP รอบที่ 2

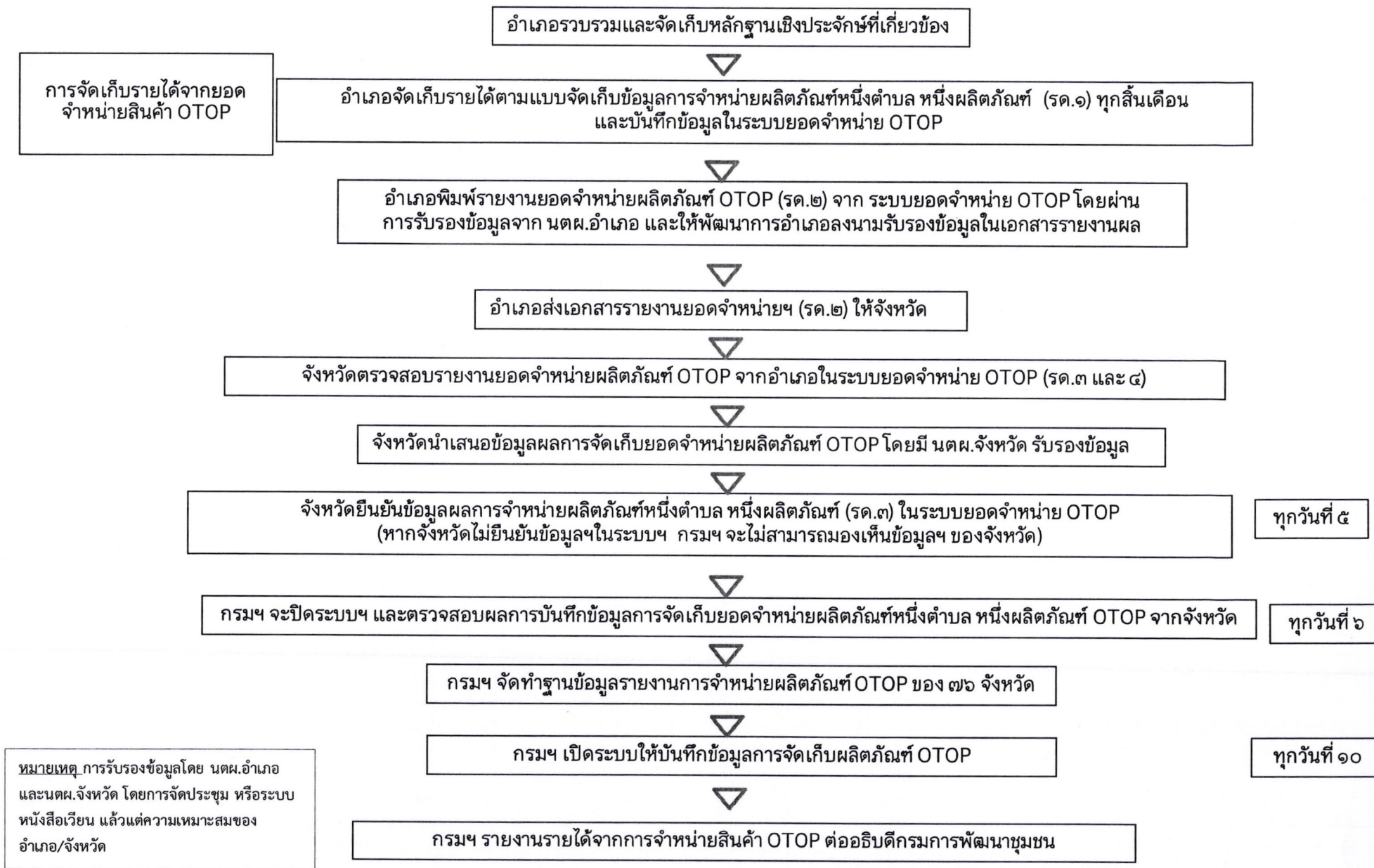
ประจำปีงบประมาณ พ.ศ. 2566 เดือนตุลาคม 2565 - กันยายน 2566

หมายเหตุ : รอบที่ 2 เป็นเป้าหมายรายได้ทั้งปี ต.ค. 65 - ก.ย. 66

ที่	อำเภอ	รวม 12 เดือน			กำหนดค่าเป้าหมายตามเกณฑ์		
		ปี 2563	ปี 2564	ปี 2565	ต้น	มาตรฐาน	สูง
1	เมืองหนองคาย	565,142,540	621,658,746	693,248,556	693,248,556	724,545,328	738,332,001
2	ท่าบ่อ	163,208,960	178,777,510	203,270,310	203,270,310	215,080,315	224,564,638
3	โพนพิสัย	131,323,600	144,455,960	159,277,300	159,277,300	160,344,695	173,338,039
4	ศรีเชียงใหม่	78,610,351	86,482,041	97,092,390	97,092,390	100,500,436	105,151,058
5	สังคม	42,872,720	47,162,517	55,131,292	55,131,292	56,841,628	65,551,961
6	สระใคร	39,387,624	43,439,814	47,314,170	47,314,170	49,587,616	52,329,472
7	เผ่าไร่	67,532,198	74,370,119	84,250,267	84,250,267	85,183,120	94,956,518
8	รัตนวาปี	54,688,850	60,159,937	66,684,000	66,684,000	67,158,236	74,952,556
9	โพธิ์ตาก	38,683,900	42,541,100	47,417,800	47,417,800	49,959,394	52,633,758
	รวม	1,181,450,743	1,299,047,744	1,453,686,085	1,453,686,085	1,509,200,769	1,581,810,000

Roadmap การรายงานข้อมูลรายได้จากการจำหน่ายผลิตภัณฑ์ OTOP ปีงบประมาณ พ.ศ. ๒๕๖๖

สิ่งที่ส่งมาด้วย ๑๙



ที่	ชื่ออำเภอ	ปีงบประมาณ 2566								
		ตุลาคม 2565			พฤศจิกายน 2565			ธันวาคม 2565		
		รายได้ปกติ	รายได้ออนไลน์	รวมทั้งสิ้น	รายได้ปกติ	รายได้ออนไลน์	รวมทั้งสิ้น	รายได้ปกติ	รายได้ออนไลน์	รวมทั้งสิ้น
		(บาท)			(บาท)			(บาท)		
1	เมืองหนองคาย	53,415,160	2,391,774	55,806,934	53,222,046	2,898,892	56,120,938	58,150,010	3,309,684	61,459,694
2	ท่าบ่อ	12,401,312	376,214	12,777,525	13,533,233	417,579	13,950,812	14,019,046	421,307	14,440,353
3	โพนพิสัย	12,589,286	115,233	12,704,519	13,038,610	127,892	13,166,502	14,462,970	129,083	14,592,053
4	ศรีเชียงใหม่	5,475,648	797,088	6,272,736	5,890,437	884,270	6,774,707	6,520,352	892,392	7,412,744
5	สังคม	3,407,521	1,072,651	4,480,172	3,294,016	1,190,649	4,484,665	4,010,175	1,201,995	5,212,171
6	สระใคร	3,810,785	179,393	3,990,178	4,285,923	201,292	4,487,215	4,862,064	201,292	5,063,356
7	เฝ้าไร่	6,863,905	592,540	7,456,445	6,921,352	656,616	7,577,968	7,253,403	662,281	7,915,684
8	รัตนวาปี	3,577,776	164,853	3,742,629	4,207,726	182,987	4,390,713	5,085,718	184,635	5,270,353
9	โพธิ์ตาก	4,080,360	122,100	4,202,460	4,009,098	128,760	4,137,858	4,247,859	157,620	4,405,479
	รวม	105,621,753	5,811,845	111,433,598	108,402,440	6,688,937	115,091,378	118,611,597	7,160,289	125,771,886

ปีงบประมาณ 2566

ที่	อำเภอ	มกราคม 2566			กุมภาพันธ์ 2566			มีนาคม 2566			รวม 6 เดือน
		รายได้ปกติ	รายได้ออนไลน์	รวมทั้งสิ้น	รายได้ปกติ	รายได้ออนไลน์	รวมทั้งสิ้น	รายได้ปกติ	รายได้ออนไลน์	รวมทั้งสิ้น	
		(บาท)			(บาท)			(บาท)			
1	เมืองหนองคาย	64,366,109	4,860,456	69,226,565	54,257,009	4,897,889	59,154,898	58,078,075	4,565,477	62,643,552	364,412,581
2	ท่าบ่อ	21,107,000	850,135	21,957,134	19,242,010	857,656	20,099,665	20,446,362	865,198	21,311,560	104,537,050
3	โพนพิสัย	13,691,844	260,762	13,952,606	9,453,434	262,710	9,716,144	11,252,800	265,090	11,517,890	75,649,714
4	ศรีเชียงใหม่	7,520,352	1,802,112	9,322,464	6,762,252	1,818,140	8,580,392	8,982,402	1,834,169	10,816,571	49,179,614
5	สังคม	3,535,913	2,413,067	5,948,980	3,370,828	2,445,971	5,816,799	3,383,196	2,469,797	5,852,993	31,795,779
6	สระใคร	5,285,076	575,341	5,860,418	4,401,154	579,765	4,980,920	4,467,957	563,175	5,031,132	29,413,218
7	เผ่าไร่	7,616,744	1,327,699	8,944,443	8,467,224	1,338,300	9,805,524	9,314,351	1,449,521	10,763,871	52,463,935
8	รัตนวาปี	3,956,708	372,569	4,329,276	3,896,110	375,864	4,271,974	5,423,746	379,163	5,802,909	27,807,854
9	โพธิ์ตาก	3,940,389	293,040	4,233,429	3,975,909	301,920	4,277,829	4,152,399	310,800	4,463,199	25,720,254
	รวม	131,020,135	12,755,180	143,775,315	113,825,931	12,878,214	126,704,145	125,501,288	12,702,390	138,203,678	760,980,000

ที่	ชื่ออำเภอ	ปีงบประมาณ 2566								
		เมษายน 2566			พฤษภาคม 2566			มิถุนายน 2566		
		รายได้ปกติ	รายได้ออนไลน์	รวมทั้งสิ้น	รายได้ปกติ	รายได้ออนไลน์	รวมทั้งสิ้น	รายได้ปกติ	รายได้ออนไลน์	รวมทั้งสิ้น
		(บาท)			(บาท)			(บาท)		
1	เมืองหนองคาย	29,910,713	5,643,953	35,554,666	48,699,587	5,805,727	54,505,314	58,246,753	5,881,677	64,128,429
2	ท่าบ่อ	23,986,716	455,489	24,442,205	19,420,236	447,445	19,867,681	19,420,236	447,445	19,867,681
3	โพนพิสัย	14,940,936	15,148	14,956,084	15,309,450	18,935	15,328,385	13,877,732	14,066	13,891,798
4	ศรีเชียงใหม่	9,701,818	62,782	9,764,600	8,426,574	63,356	8,489,929	8,694,638	63,929	8,758,568
5	สังคม	6,157,664	49,582	6,207,246	6,160,841	50,147	6,210,988	5,112,553	50,601	5,163,154
6	สระใคร	3,851,523	213,679	4,065,203	3,919,432	216,887	4,136,318	3,380,257	219,652	3,599,908
7	เฝ้าไร่	7,471,367	257,864	7,729,232	7,471,367	257,864	7,729,232	5,239,839	333,888	5,573,728
8	รัตนวาปี	7,195,070	123,609	7,318,679	7,853,483	124,502	7,977,985	7,872,292	125,844	7,998,136
9	โพธิ์ตาก	3,923,184	360,750	4,283,934	3,913,194	402,930	4,316,124	3,913,194	402,930	4,316,124
	รวม	107,138,992	7,182,857	114,321,848	121,174,164	7,387,792	128,561,956	125,757,493	7,540,032	133,297,525

ปีงบประมาณ 2565

ที่	อำเภอ	กรกฎาคม 2566			สิงหาคม 2566			กันยายน 2566			รวม 12 เดือน
		รายได้ปกติ	รายได้ออนไลน์	รวมทั้งสิ้น	รายได้ปกติ	รายได้ ออนไลน์	รวมทั้งสิ้น	รายได้ปกติ	รายได้ออนไลน์	รวมทั้งสิ้น	
		(บาท)			(บาท)			(บาท)			
1	เมืองหนองคาย	59,197,763	5,935,927	65,133,690	71,223,375	5,968,368	77,191,743	71,394,244.5	6,011,334.0	77,405,578	738,332,001
2	ท่าบ่อ	16,117,536	450,715	16,568,251	19,112,236	451,805	19,564,041	19,548,235.7	169,495.0	19,717,731	224,564,638
3	โพนพิสัย	17,262,228	14,391	17,276,619	18,477,546	14,391	18,491,937	17,728,570.0	14,931.6	17,743,502	173,338,039
4	ศรีเชียงใหม่	8,720,630	64,503	8,785,134	8,933,764	65,067	8,998,831	11,108,520.5	65,862.6	11,174,383	105,151,058
5	สังคม	5,068,598	51,024	5,119,622	5,961,208	51,472	6,012,681	4,990,566.2	51,923.8	5,042,490	65,551,961
6	สระใคร	3,278,837	163,246	3,442,082	3,279,168	166,895	3,446,064	4,065,976.7	160,701.8	4,226,679	52,329,472
7	เผ่าไร่	6,509,894	286,932	6,796,827	6,119,705	268,485	6,388,191	8,005,771.0	269,603.5	8,275,375	94,956,518
8	รัตนวาปี	7,482,930	126,953	7,609,882	8,814,260	128,095	8,942,355	7,168,460.1	129,204.0	7,297,664	74,952,556
9	โพธิตาก	4,095,234	416,250	4,511,484	4,245,084	468,420	4,713,504	4,387,164.0	385,170.0	4,772,334	52,633,758
	รวม	127,733,649	7,509,941	135,243,590	146,166,347	7,582,998	153,749,346	148,397,509	7,258,226	155,655,735	1,581,810,000

แบบจัดเก็บข้อมูลรายได้จากการจำหน่ายผลิตภัณฑ์ OTOP

ประจำปีงบประมาณ พ.ศ. ๒๕๖๖

จังหวัด.....

ประจำเดือน.....

รค.๑

รายได้จากการจำหน่ายสินค้าที่ลงทะเบียน OTOP ปี ๒๕๕๗ - ๒๕๖๖ ทุกผลิตภัณฑ์ จำแนกตาม ๕ กลุ่มประเภทผลิตภัณฑ์ ทั้งที่เข้ารับการคัดสรร OPC
และไม่ได้เข้ารับการคัดสรรฯ

ที่	รายชื่อกลุ่ม/ ผู้ผลิต ผู้ประกอบการ OTOP	อำเภอ	ประเภทผลิตภัณฑ์					ประเภทกลุ่ม/ผู้ผลิต ผู้ประกอบการ OTOP			ยอดจำหน่าย (บาท)				รวมทั้งสิ้น
			อาหาร	เครื่องดื่ม	ผ้าฯ	ของใช้ฯ	สมุนไพรฯ	กลุ่มผู้ผลิต ชุมชน	ผลิตภัณฑ์ ชุมชนที่เป็น เจ้าของราย เดียว	SMEs	ในประเทศ		ต่างประเทศ		
											ขาย ออฟไลน์	ขาย ออนไลน์	ขาย ออฟไลน์	ขาย ออนไลน์	
	รวม														

หมายเหตุ

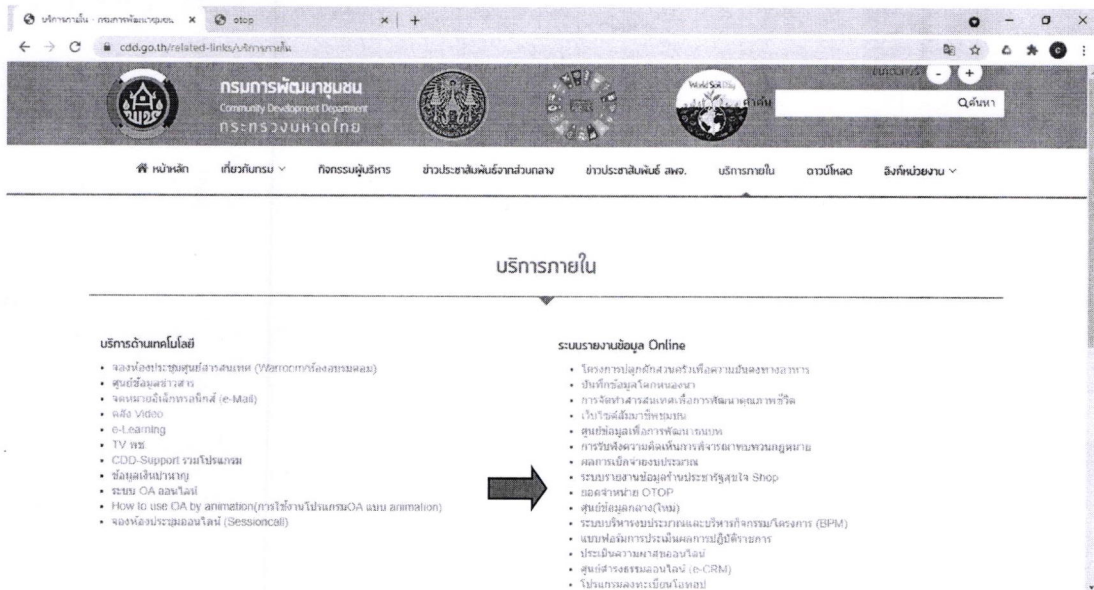
- รายงานทุกสิ้นเดือน ทางระบบงานศูนย์ข้อมูลกลาง (DOC)
- หากกลุ่ม/ผู้ผลิตฯ มีผลิตภัณฑ์มากกว่า ๑ ประเภท ให้พิมพ์ชื่อรายชื่อกลุ่ม/ผู้ผลิตฯ เพิ่ม ตามจำนวนประเภทผลิตภัณฑ์
- อำเภอจัดเก็บแบบรายงานเป็นหลักฐานเชิงประจักษ์

ขั้นตอนการบันทึกข้อมูลยอดจำหน่ายผลิตภัณฑ์หนึ่งตำบล หนึ่งผลิตภัณฑ์ ประจำปีงบประมาณ พ.ศ. ๒๕๖๖


ระดับอำเภอดำเนินการ

เข้าระบบ

๑. เข้าเว็บไซต์กรมการพัฒนาชุมชน (www.cdd.go.th)
๒. เลือกหัวข้อ “บริการภายใน”
๓. จากนั้นเลือกหัวข้อ “ยอดจำหน่าย OTOP”



๔. เลือกเข้าสู่ระบบ



- สรุปภาพรวมรายงานยอดจำหน่ายสินค้า OTOP (รายจังหวัด)
- สรุปภาพรวมรายงานยอดจำหน่ายสินค้า OTOP (รายเดือน แยกตามผลิตภัณฑ์ 5 ประเภท)
- สรุปภาพรวมรายงานยอดจำหน่ายสินค้า OTOP (รายเดือน ยอดจำหน่ายในประเทศและต่างประเทศและออนไลน์)
- สรุปรายงานยอดจำหน่ายสินค้า OTOP (แยกตามประเภทผลิตภัณฑ์)
- สรุปรายงานการจำหน่ายสินค้า OTOP (รายจังหวัด)
- เปรียบเทียบยอดจำหน่ายในประเทศและต่างประเทศ (รายจังหวัด)
- แบบรายงานผลการจำหน่ายสินค้าตามโครงการ หนึ่งตำบล หนึ่งผลิตภัณฑ์
- แบบรายงานข้อมูลผลการจำหน่ายสินค้าหนึ่งตำบล หนึ่งผลิตภัณฑ์ OTOP แยกตามผลิตภัณฑ์ (รล.3)
- แบบรายงานข้อมูลผลการจำหน่ายสินค้าหนึ่งตำบล หนึ่งผลิตภัณฑ์ รายอำเภอ (รล.4)

๕. ใส่รหัสผู้ใช้และรหัสผ่าน จากนั้นคลิกเข้าสู่ระบบ

รายงานยอดจำหน่ายสินค้าโอท็อป

หน้าแรก เข้าสู่ระบบ

บันทึกข้อมูล OTOP

ชื่อผู้รับ / User Name ::

รหัสผ่าน / Password ::

เข้าสู่ระบบ

การบันทึกข้อมูล

๑. เลือกระบบบันทึกข้อมูล(ระดับอำเภอ) → บันทึกยอดจำหน่ายสินค้า OTOP ประจำเดือน (ระดับอำเภอ)

รายงานยอดจำหน่ายสินค้าโอท็อป

หน้าแรก เข้าสู่ระบบ

ผู้ใช้ :: เมืองสมุทรปราการ
ออกจากระบบ

รายงานสำหรับตรวจสอบ

บันทึกข้อมูล

บันทึกข้อมูลยอดจำหน่ายสินค้า OTOP ประจำเดือน (ระดับอำเภอ)
บันทึกข้อมูลยอดจำหน่ายสินค้า OTOP ประจำเดือน (ระดับอำเภอ)

OTOP

๒. เลือกปีงบประมาณ ๒๕๖๖ และเดือน จากนั้นกดค้นหา หน้าจอจะแสดงดังนี้

The screenshot shows a web browser window with the URL `logi.cdd.go.th/otop/index.php?menu=keyin_otop&pages=otop_new`. The page has a header with "หน้าแรก" and "เข้าสู่ระบบ" buttons. Below the header, there is a search form with the following fields:

- ปีงบประมาณ: 2566
- เดือน: ตุลาคม
- ค้นหา

Below the search form, there is a table with the following columns:

กลุ่ม	อาหาร	เครื่องดื่ม	ผ้า	ของใช้	สมุนไพร	กลุ่มผู้ผลิตชุมชน	ผู้ผลิตย่อยที่เป็นเจ้าของรายเดียว	SMEs	ขนาดของรายได้	ค่าของรายได้	ขนาดของรายได้	ขนาดของรายได้	ขนาดของรายได้	รวมทั้งสิ้น	ลบ
กลุ่มอาหารและเครื่องดื่ม	<input checked="" type="radio"/>	<input type="radio"/>	<input type="radio"/>	<input type="radio"/>	<input type="radio"/>	<input checked="" type="radio"/>	<input type="radio"/>	<input type="radio"/>	329,900.00	6,200.00	0	0	0	366,100.00	X
กลุ่มบริการและที่พัก	<input type="radio"/>	<input checked="" type="radio"/>	<input type="radio"/>	<input type="radio"/>	<input type="radio"/>	<input checked="" type="radio"/>	<input type="radio"/>	<input type="radio"/>	1,098,640.00	9,920.00	0	0	0	1,108,560.00	X

๓. กดเพิ่มกลุ่ม และบันทึกข้อมูลผู้ประกอบการพร้อมยอดจำหน่าย (เมื่อจะเพิ่มกลุ่มใหม่ให้กดเพิ่มกลุ่ม)

- พิมพ์รายชื่อกลุ่ม จากนั้นทำเครื่องหมายเลือกประเภทผลิตภัณฑ์และประเภทกลุ่ม/ผู้ผลิตผู้ประกอบการ OTOP ในช่อง และพิมพ์ข้อมูลยอดจำหน่าย

- ในกรณีที่ผู้ประกอบการ ๑ กลุ่ม มีผลิตภัณฑ์มากกว่า ๑ ประเภทผลิตภัณฑ์ ให้พิมพ์ชื่อผู้ประกอบการแยกเป็น ๒ กลุ่ม และพิมพ์ยอดจำหน่ายตามแต่ละประเภทผลิตภัณฑ์ เช่น กลุ่มอาหารอร่อย มีผลิตภัณฑ์ทั้งอาหาร และเครื่องดื่ม จะต้องพิมพ์ชื่อกลุ่ม ๒ ครั้ง เพื่อแยกยอดจำหน่ายในแต่ละประเภทผลิตภัณฑ์

- หากผู้ประกอบการมีผลิตภัณฑ์หลายตัว แต่อยู่ในประเภทผลิตภัณฑ์เดียวกัน ให้พิมพ์ชื่อผู้ประกอบการเพียง ๑ ครั้ง แล้วรวมยอดจำหน่ายทั้งหมดบันทึกในระบบ เช่น กลุ่มอาหารรสเลิศ มีผลิตภัณฑ์อาหารจำนวน ๑๐ ผลิตภัณฑ์ ให้พิมพ์ชื่อกลุ่มอาหารอร่อยเพียง ๑ ครั้ง แล้วรวมยอดจำหน่ายทั้ง ๑๐ ผลิตภัณฑ์ใส่ในช่องยอดจำหน่าย (ไม่ต้องพิมพ์กลุ่มอาหารอร่อย ทั้ง ๑๐ ครั้ง)

๔. หากต้องการลบข้อมูลที่บันทึกแล้ว ให้กดเลือกที่เครื่องหมาย ✕ สีแดงที่ด้านขวาของระบบ

๕. เมื่อบันทึกข้อมูลครบถ้วนให้กดบันทึก หน้าจอจะแสดงข้อความ "การบันทึกข้อมูลสมบูรณ์" จากนั้นกด OK

Callouts in the screenshot:

- สำหรับบันทึกหรือ Save ข้อมูล เมื่อเพิ่มหรือแก้ไขข้อมูลแล้ว
- สำหรับเพิ่มกลุ่มใหม่
- สำหรับรับข้อมูล
- สำหรับบันทึกยอดจำหน่าย จากออฟไลน์/ออนไลน์ที่เกิดขึ้นในประเทศ
- สำหรับบันทึกยอดจำหน่าย จากออฟไลน์/ออนไลน์ที่เกิดขึ้นในต่างประเทศ

หมายเหตุ ๑. การบันทึกข้อมูลโปรแกรมจะไม่ได้บันทึกข้อมูลโดยอัตโนมัติ ผู้บันทึกข้อมูลควรกดบันทึกทุกครั้งเมื่อบันทึกข้อมูลเสร็จสิ้นในแต่ละกลุ่ม

๒. ระบบบันทึกข้อมูลมีการเพิ่มช่องทางยอดจำหน่ายออนไลน์เพิ่มขึ้นมาใหม่ สำหรับบันทึกข้อมูลที่มียอดขายจากทางช่องทางออนไลน์เท่านั้น

อำเภอตรวจสอบและยืนยันข้อมูล

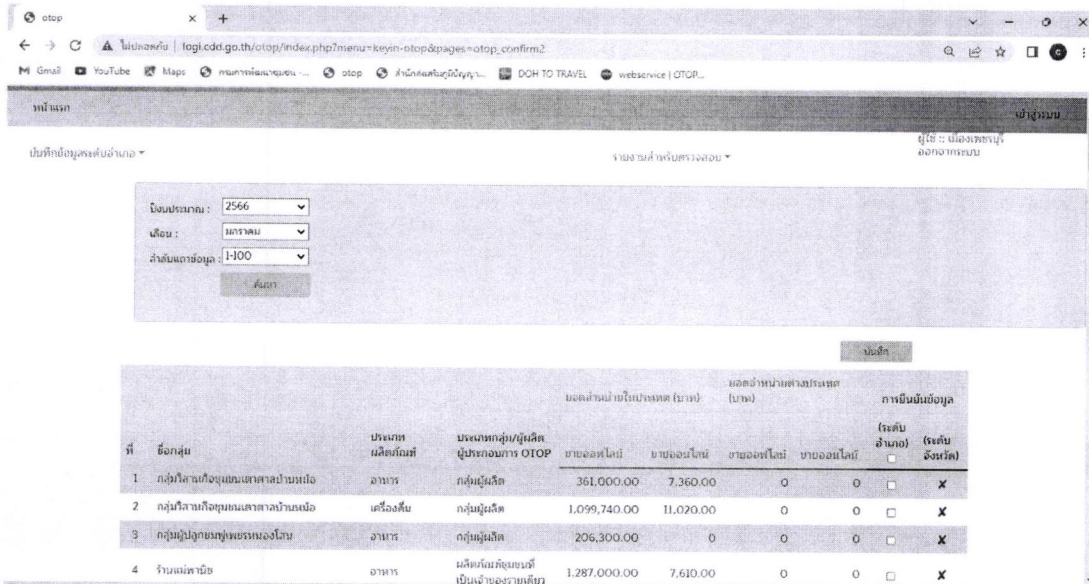
๑. เลือกระบบบันทึกข้อมูลระดับอำเภอ → ยืนยันข้อมูลยอดจำหน่ายสินค้า OTOP ประจำเดือน (ระดับอำเภอ)

Callout in the screenshot:

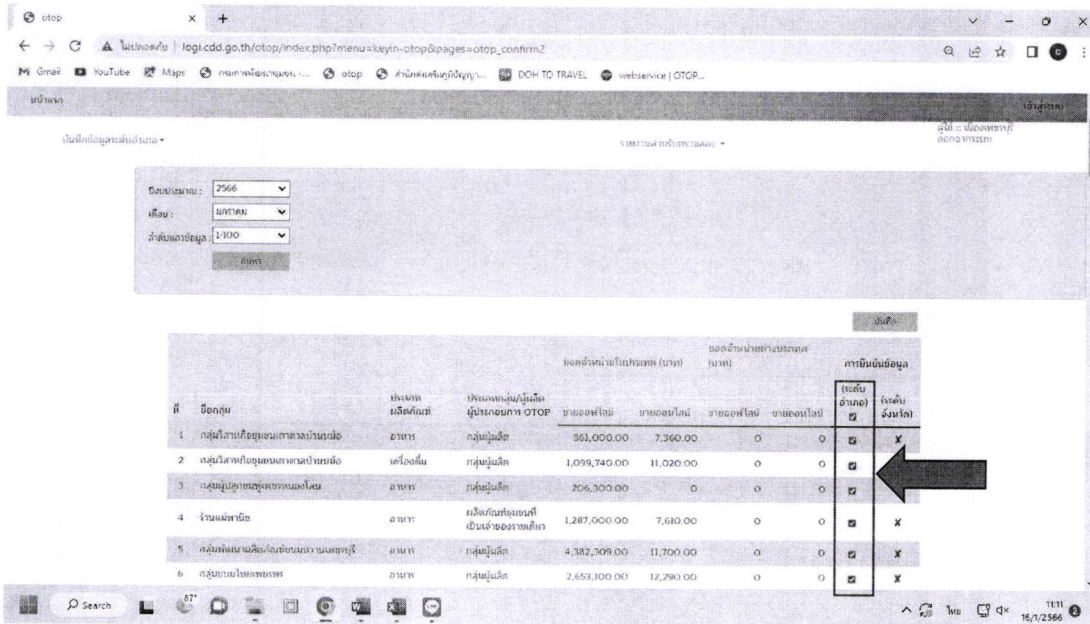
- ยืนยันข้อมูลยอดจำหน่ายสินค้า OTOP ประจำเดือน (ระดับอำเภอ) นับที่ยอดจำหน่ายสินค้า OTOP ประจำเดือน (ระดับอำเภอ)

OTOP

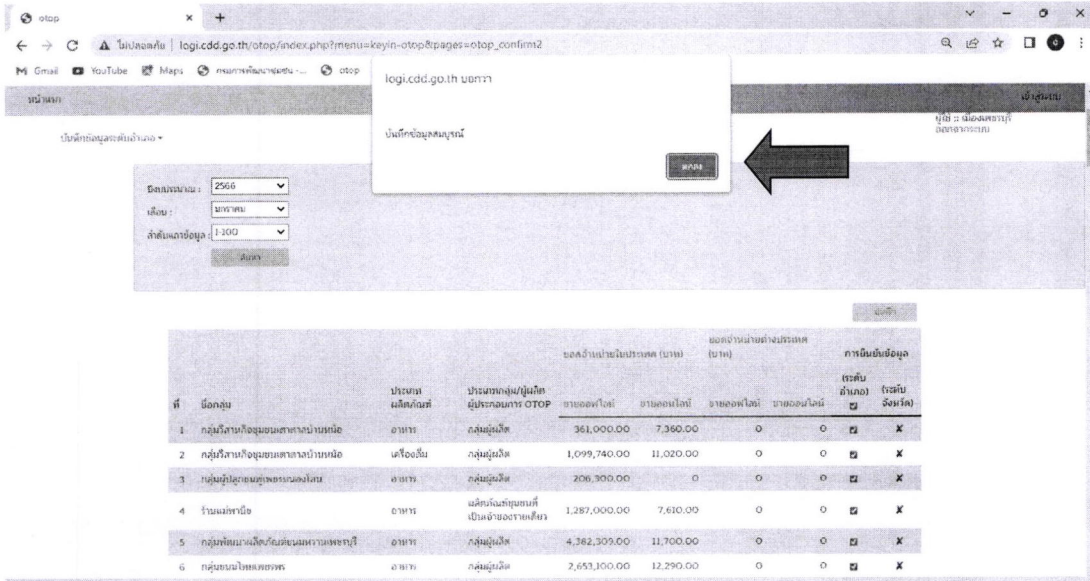
๒. เลือกปีงบประมาณ เดือน และลำดับแถว (ยืนยันข้อมูลได้ครั้งละ ๑๐๐ ลำดับ) จากนั้นกดค้นหา หน้าจอจะแสดงข้อความ ดังนี้



๓. อำเภอตรวจสอบความถูกต้องและยืนยันข้อมูลโดยคลิกถูกในช่อง (ระดับอำเภอ) ที่อยู่ด้านบน ซึ่งการยืนยันข้อมูลแต่ละกลุ่ม/ผู้ประกอบการจะขึ้นสัญลักษณ์ โดยอัตโนมัติ




๔. อำเภอกดบันทึก หน้าจอจะแสดงข้อความ “การบันทึกข้อมูลสมบูรณ์” กด OK



พิมพ์รายงาน

๑. เลือกรายงานสำหรับตรวจสอบ → แบบฟอร์มยืนยันข้อมูลสำหรับพัฒนาการอำเภอ (รต.๒)



๒. เลือกปีงบประมาณ เดือน จังหวัด และอำเภอ จากนั้นกดค้นหา หน้าจอจะแสดงข้อมูล ดังนี้

แบบรายงานข้อมูลผลการจำหน่ายสินค้าหนึ่งตำบล หนึ่งผลิตภัณฑ์ OTOP (จด.2)
ปีงบประมาณ 2565
จังหวัด สมุทรปราการ

ปีงบประมาณ: 2565
เดือน: ตุลาคม
จังหวัด: สมุทรปราการ
อำเภอ: เมืองสมุทรปราการ

ร.ร.	ชื่อผู้ประกอบการ/สินค้า	ประเภทสินค้า	ปีงบประมาณ	เดือน	จังหวัด	อำเภอ	พื้นที่จำหน่าย	ผู้ผลิต/ผู้จำหน่าย	ผู้จำหน่าย	SMEs	เดือน ตุลาคม			รวมทั้งปี
											จำนวน	เงินบาท	บาท	
1	บริษัท...	200,000.00	250,000.00	0.00	450,000.00
2	25,000.00	0.00	0.00	25,000.00
3	55,000.00	0.00	0.00	55,000.00
4	30,000.00	0.00	0.00	30,000.00
5	50,000.00	0.00	0.00	50,000.00
6	55,000.00	0.00	0.00	55,000.00
7	50,000.00	0.00	0.00	50,000.00
8	65,000.00	0.00	0.00	65,000.00
9	65,000.00	0.00	0.00	65,000.00
10	65,000.00	0.00	0.00	65,000.00
11	400,000.00	0.00	0.00	400,000.00
12	290,000.00	0.00	0.00	290,000.00

ให้อำเภอตรวจสอบความถูกต้อง

- หากข้อมูลไม่ถูกต้อง ให้อำเภอกลับไปแก้ไขข้อมูลตามหัวข้อ **การบันทึกข้อมูล**
- หากข้อมูลถูกต้องให้กดเลือก "ส่งออก Excel"

๓. อำเภอพิมพ์แบบรายงาน (ไฟล์ Excel) ให้พัฒนาการอำเภอลงนาม และส่งรายงานให้จังหวัด

แบบรายงานข้อมูลผลการจำหน่ายสินค้าหนึ่งตำบล หนึ่งผลิตภัณฑ์ OTOP (จด.2)

ร.ร.	ชื่อผู้ประกอบการ/สินค้า	ประเภทสินค้า	ปีงบประมาณ	เดือน	จังหวัด	อำเภอ	พื้นที่จำหน่าย	ผู้ผลิต/ผู้จำหน่าย	ผู้จำหน่าย	SMEs	เดือน ตุลาคม			รวมทั้งปี
											จำนวน	เงินบาท	บาท	
1	บริษัท...	200,000.00	250,000.00	0.00	450,000.00
2	25,000.00	0.00	0.00	25,000.00
3	55,000.00	0.00	0.00	55,000.00
4	30,000.00	0.00	0.00	30,000.00
5	50,000.00	0.00	0.00	50,000.00
6	55,000.00	0.00	0.00	55,000.00
7	50,000.00	0.00	0.00	50,000.00
8	65,000.00	0.00	0.00	65,000.00
9	65,000.00	0.00	0.00	65,000.00
10	65,000.00	0.00	0.00	65,000.00
11	400,000.00	0.00	0.00	400,000.00
12	290,000.00	0.00	0.00	290,000.00

อำเภอ.....
ตำแหน่งพัฒนาการอำเภอ

ระดับจังหวัดดำเนินการ

จังหวัดเข้าสู่ระบบโดยมีขั้นตอนเช่นเดียวกับอำเภอดำเนินการ

การตรวจสอบความถูกต้อง

๑. จังหวัดเลือกระบบบันทึกข้อมูล → ยืนยันข้อมูลยอดจำหน่ายสินค้า OTOP ประจำเดือน (ระดับจังหวัด)

รายงานยอดจำหน่ายสินค้าโอท็อป

ยืนยันข้อมูลยอดจำหน่ายสินค้า OTOP ประจำเดือน (ระดับจังหวัด)

OTOP

logi.cdd.go.th/otop/index.php?menu=first

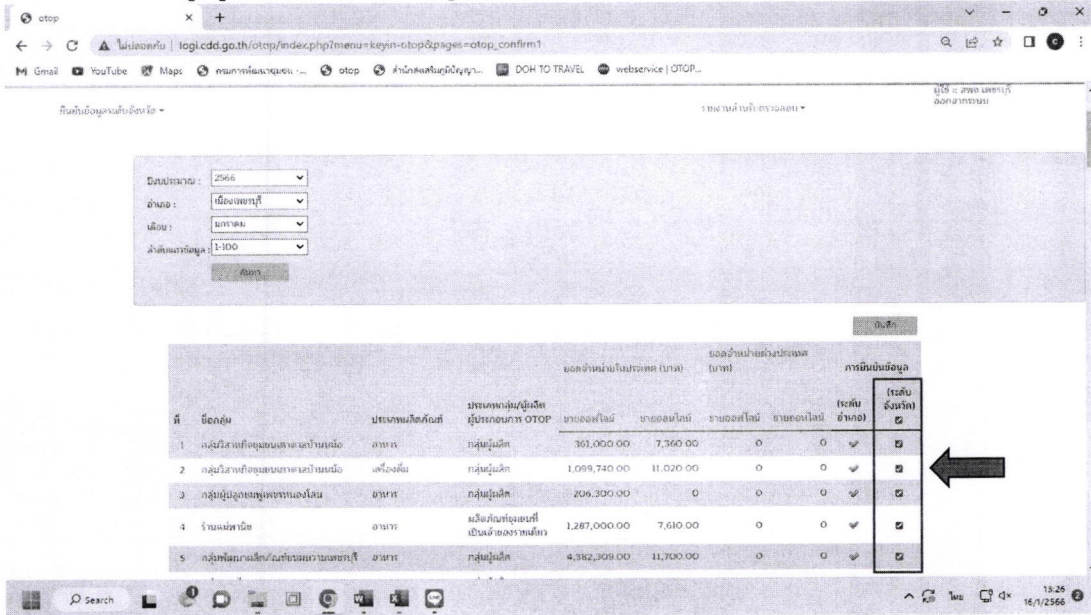
๒. เลือกปีงบประมาณ อำเภอ และเดือน จากนั้นกดค้นหา หน้าจอจะแสดงข้อความ ดังนี้

ปีงบประมาณ: 2566
อำเภอ: เมืองพุกเก็ด
เดือน: มกราคม
จำนวนข้อมูล: 1100

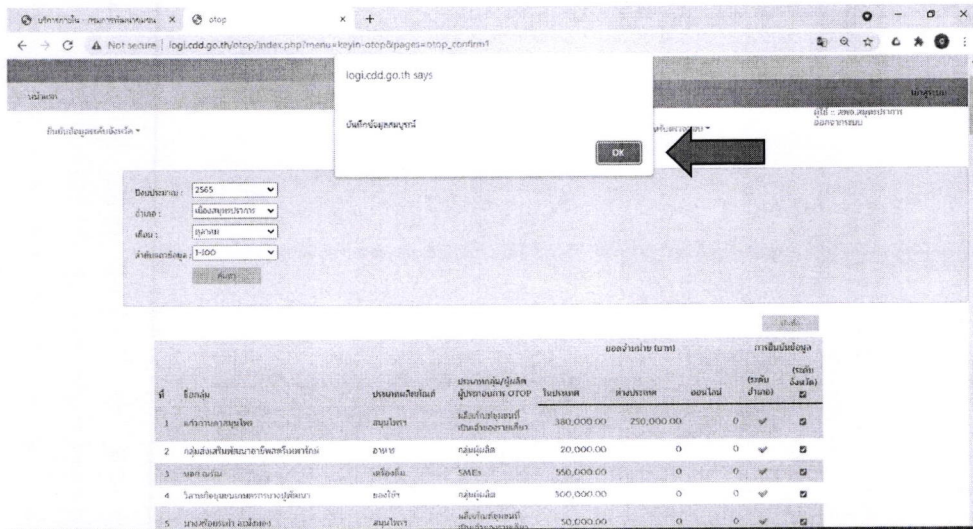
ที่	ชื่อกิจการ	ประเภทผลิตภัณฑ์	ประเภทของบัญชีผู้ประกอบการ OTOP	ยอดจำหน่ายในประเภท (บาท)		ยอดจำหน่ายกับประเภท (บาท)		การยืนยันข้อมูล	
				ยอดจำหน่าย	ยอดจำหน่าย	ยอดจำหน่าย	ยอดจำหน่าย	ยืนยัน	รับแจ้ง
1	กลุ่มวิสาหกิจชุมชนสหภาพบ้านน้อย	อาหาร	กลุ่มผู้ผลิต	361,000.00	7,360.00	0	0	✓	□
2	กลุ่มวิสาหกิจชุมชนสหภาพบ้านน้อย	เครื่องดื่ม	กลุ่มผู้ผลิต	1,099,740.00	11,020.00	0	0	✓	□
3	กลุ่มผู้ปลูกชาอู่ชานเมือง	อาหาร	กลุ่มผู้ผลิต	206,300.00	0	0	0	✓	□
4	ร้านแม่ทัพ	อาหาร	มีใบกำกับเงินแต่เป็นเจ้าของบริษัท	1,287,000.00	7,610.00	0	0	✓	□

๓. จังหวัดตรวจสอบความถูกต้อง

- หากข้อมูลไม่ถูกต้อง แจ้งให้อำเภอดำเนินการแก้ไขข้อมูล
- หากข้อมูลถูกต้อง ให้จังหวัดคลิกถูกที่ช่อง (ระดับจังหวัด) ที่อยู่ด้านบน ซึ่งการยืนยันข้อมูล



๔. จังหวัดกดบันทึก หน้าจอจะแสดงข้อความ ดังนี้



หมายเหตุ

- การกดบันทึก จะเป็นการยืนยันข้อมูลยอดจำหน่ายสินค้า OTO ซึ่งข้อมูลจะถูกส่งมายังกรมฯ ทันที โดยจังหวัดไม่ต้องส่งรายงานใดๆ
- หากจังหวัดไม่กดยืนยัน กรมฯ จะไม่สามารถเห็นข้อมูลยอดจำหน่ายสินค้า OTO ได้

การดูรายงาน

- จังหวัดดำเนินการเช่นเดียวกับอำเภอดำเนินการในขั้นตอนการพิมพ์รายงาน โดยเลือกหัวข้อ
- รายงานข้อมูลผลการจำหน่ายผลิตภัณฑ์หนึ่งตำบล หนึ่งผลิตภัณฑ์ OTO แยกตามผลิตภัณฑ์ (รต.๓)
- รายงานข้อมูลผลการจำหน่ายผลิตภัณฑ์หนึ่งตำบล หนึ่งผลิตภัณฑ์ OTO (รต.๔)