

ด่วนที่สุด
ที่ นค ๐๐๑๙.๓/ ว ๓๗๕๕



ศาลากลางจังหวัดหนองคาย
ถนนมิตรภาพ นค ๔๓๐๐๐

๗ มีนาคม ๒๕๖๖

เรื่อง การขับเคลื่อนตำบลเข้มแข็งตามหลักปรัชญาของเศรษฐกิจพอเพียง

เรียน นายอำเภอ ทุกอำเภอ

อ้างถึง หนังสือจังหวัดหนองคาย ที่ นค ๐๐๑๙.๓/ ว ๑๗๔๔๘ ลงวันที่ ๒๓ ธันวาคม ๒๕๖๕

สิ่งที่ส่งมาด้วย ๑. QR Code ระบบรายงานฯ และคู่มือการใช้งานระบบ จำนวน ๑ ฉบับ
๒. เกณฑ์ประเมินผลการพัฒนาตำบลเข้มแข็ง(แก้ไขใหม่) จำนวน ๑ ชุด

ตามหนังสือที่อ้างถึง จังหวัดหนองคายมอบหมายให้อำเภอศึกษารายละเอียดการดำเนินงาน “ตำบลเข้มแข็ง ตามหลักปรัชญาของเศรษฐกิจพอเพียง” ขับเคลื่อนการดำเนินงานตามแผนและรายงานผลการดำเนินงานตามแบบรายงานให้จังหวัดทราบ นั้น

ในการนี้ กรมการพัฒนาชุมชนได้จัดทำระบบรายงานการขับเคลื่อนตำบลเข้มแข็ง ตามหลักปรัชญาของเศรษฐกิจพอเพียง เพื่อเป็นช่องทางให้จังหวัดรายงานผลความก้าวหน้าการขับเคลื่อนฯ จังหวัดจึงขอให้อำเภอมอบหมายสำนักงานพัฒนาชุมชนอำเภอดำเนินการ ดังนี้

๑. รายงานแผนและผลการขับเคลื่อนตำบลเข้มแข็งฯ ตามประเด็นการพัฒนา ๓ มิติ ได้แก่ ๑) มิติด้านความมั่นคง ๒) มิติด้านการมั่งคั่ง และ๓) มิติด้านความยั่งยืน ทุกวันที่ ๒๐ ของเดือน ระหว่างเดือนกุมภาพันธ์ - กรกฎาคม ๒๕๖๖ (สิ่งที่ส่งมาด้วย ๑) ทั้งนี้ การรายงานประจำเดือนกุมภาพันธ์ ให้รายงานภายในวันที่ ๑๐ มีนาคม ๒๕๖๖

๒. ขับเคลื่อนการดำเนินงาน ตามประเด็นการพัฒนา ๓ มิติ ๑) มิติด้านความมั่นคง ๒) มิติด้านการมั่งคั่ง และ๓) มิติด้านความยั่งยืน โดยการบูรณาการกิจกรรมร่วมกับภาคีเครือข่ายทุกภาคส่วนในพื้นที่ตำบล อย่างจริงจัง เพื่อบังเกิดผลเป็นรูปธรรม ทั้งนี้ได้มอบหมายให้ นายพิชิต แสงมหาชัย นักวิชาการพัฒนาชุมชนชำนาญการ หมายเลขโทรศัพท์ ๐๘ ๒๒๘๒ ๕๒๔๓ เป็นผู้ประสานงาน

จึงเรียนมาเพื่อพิจารณาดำเนินการ

ขอแสดงความนับถือ

(นายไพโรจน์ โสภาพร)
พัฒนาการจังหวัดหนองคาย ปฏิบัติราชการแทน
ผู้ว่าราชการจังหวัดหนองคาย

สำนักงานพัฒนาชุมชนจังหวัด
กลุ่มงานส่งเสริมการพัฒนาชุมชน
โทร./โทรสาร ๐ ๔๒๔๑ ๑๑๘๒

หนองคาย “เมืองน่าอยู่ มุ่งสู่เกษตรอินทรีย์ ท่องเที่ยววิถีลุ่มน้ำโขง เชื่อมโยงการค้าชายแดน”

**QR Code ระบบรายงานและข้อมูลสนับสนุนการขับเคลื่อน
“ตำบลเข้มแข็ง ตามหลักปรัชญาของเศรษฐกิจพอเพียง”**



รายงานความก้าวหน้า
ตำบลเข้มแข็งฯ

**ระบบรายงานติดตามความก้าวหน้า
ตำบลเข้มแข็งตามหลักปรัชญาของเศรษฐกิจพอเพียง**



ประกาศวาระ และ MOU

**รายงานการประกาศวาระ และ MOU
ตำบลเข้มแข็งตามหลักปรัชญาของเศรษฐกิจพอเพียง**



เกณฑ์ประเมินตำบลเข้มแข็งฯ

**เกณฑ์ประเมินผลการพัฒนา
ตำบลเข้มแข็ง ตามหลักปรัชญาของเศรษฐกิจพอเพียง**



ทะเบียนตำบลเข้มแข็งฯ


**ทะเบียนเป้าหมาย
การขับเคลื่อนตำบลเข้มแข็ง
ตามหลักปรัชญาของเศรษฐกิจพอเพียง ปี 2566**

คู่มือการใช้งานระบบรายงาน


คู่มือการใช้งานระบบรายงานการขับเคลื่อนตำบลเข้มแข็ง
ตามหลักปรัชญาของเศรษฐกิจพอเพียง

1 รายงานแผนขับเคลื่อนตำบลเข้มแข็ง

คลิกปุ่มรายงานแผนขับเคลื่อนตำบลเข้มแข็ง




เพื่อมากรอกข้อมูลใน Google form



Upload ไฟล์ PDF 1 file

2 รายงานความก้าวหน้าตำบลเข้มแข็ง

คลิกปุ่มรายงานความก้าวหน้าตำบลเข้มแข็ง




เพื่อมากรอกข้อมูลใน Google form




Upload รูปภาพ JPEG 1-5 รูป

3 หน้าจอแสดงข้อมูลที่ท่านกรอกข้อมูลใน Google form


ภาพรวมรายงานตำบลเข้มแข็ง



ภาพรวมแผนขับเคลื่อนตำบลเข้มแข็ง



ภาพรวมข้อมูลการติดตามความก้าวหน้า



QR CODE
ระบบรายงาน




การขับเคลื่อนตำบลเข้มแข็ง ตามหลักปรัชญาของเศรษฐกิจพอเพียง

จังหวัด

อำเภอ

ตำบล

เป้าหมาย	รายงานความก้าวหน้า	แผนตำบล
----------	--------------------	---------



จังหวัด	อำเภอ	ตำบล	จำนวนหมู่บ้าน
1. สอนแก่น	เมืองสอนแก่น	ศิลา	
2. มหาสารคาม	กันทรวิชัย	นาสีนวน	
3. สุโขทัย	สว่างอารมณ์	ไผ่เขียว	
4. ศรีสะเกษ	โพธิ์ศรีสุวรรณ	โคต	
5. สุโขทัย	ศรีสำริด	แม่เงิน	
6. นครสวรรค์	แม่เปิน	แม่เปิน	
7. นครราชสีมา	ปากช่อง	วังตะเภ	
8. ละโว้	สนามชัยเขต	ปากกระดม	
9. เชียงใหม่	จอมทอง	บ้านหลวง	
Grand total			9,682

จังหวัด	อำเภอ	ตำบล	ภาพประก...	จำนวน...	จำนวน...
1	ชัยภูมิ	บ้านแก่ง	บ้านแก่ง		12
Grand total				12	12

มิติที่ 1 ด้านความมั่นคง

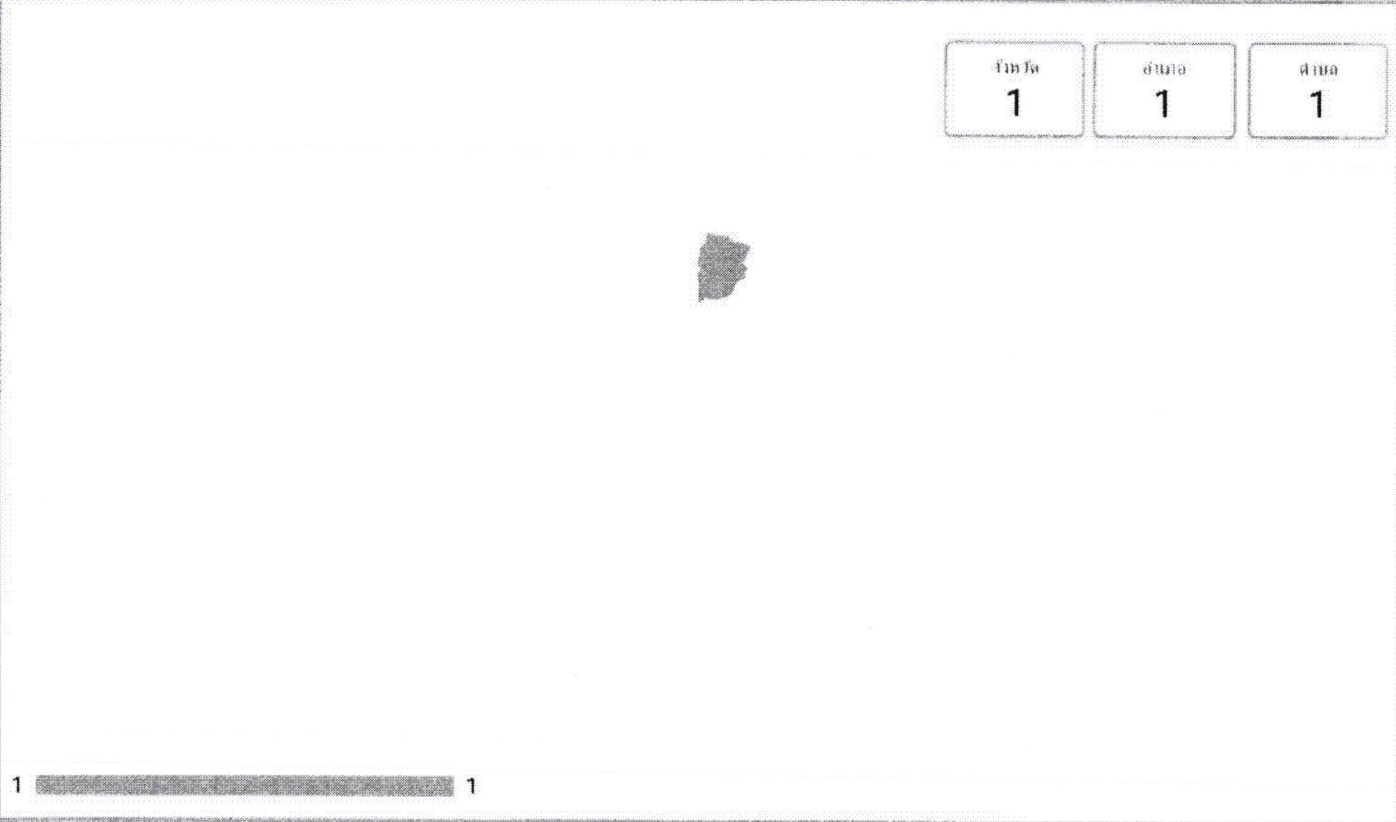
1.1 ด้านความมั่นคงทางอาหาร

จังหวัด	อำเภอ	ตำบล
1. ชัยภูมิ	ดอนจาน	ดอนจาน

แผนการขับเคลื่อน

1. <https://drive.google.com/open?id=1O7gDekV81UmVONCx77...>

การดำเนินงานแผนตำบลเข้มแข็ง



บันทึก
1

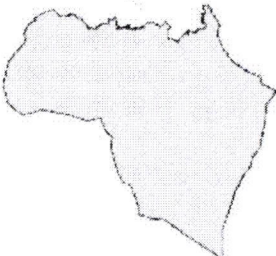
อำเภอ
1

ตำบล
1

จังหวัด ▾

อำเภอ ▾

ตำบล ▾



+
-

[Map Data](#) [Terms of Use](#) [Report a map error](#)

Record Count 1 1

1	จังหวัด ▾	อำเภอ	ตำบล
1.	ชัยภูมิ	คอนสาร	คอนสาร

แนบแผนการขับเคลื่อน (ไฟล์ PDF หน...
<https://drive.google.com/open?id=1O7...>

1-1/1 < >

ภาพรวมรายงานความก้าวหน้า

จังหวัด	อำเภอ	ตำบล	จำนวนผู้เข้าร่วมกิจกรรม
1	1	1	12



จังหวัด

อำเภอ

ตำบล

มิติที่

Map data ©2023 Terms of Use Report a map error

จำนวนผู้เข้าร่วมกิจกรรม	จังหวัด	อำเภอ	ตำบล	จำนวนผู้เข้าร่วมกิจกรรม
1.	12	ชัยภูมิ	บ้านแท่น	1
Grand total				1
				1 - 1 / 1 < >

มิติที่ 1 ด้านความมั่นคง	1.1 ด้านความมั่นคงทางอาหาร
--------------------------	----------------------------

เกณฑ์ประเมินผลการพัฒนา "ตำบลเข้มแข็ง ตามหลักปรัชญาของเศรษฐกิจพอเพียง"

มิติด้านความมั่นคง	มิติด้านความมั่งคั่ง	มิติด้านความยั่งยืน
๖ องค์ประกอบ ๑๗ ตัวชี้วัด (๕๕ คะแนน)	๓ องค์ประกอบ ๕ ตัวชี้วัด (๒๕ คะแนน)	๕ องค์ประกอบ ๑๐ ตัวชี้วัด (๓๐ คะแนน)
<p>๑. ด้านความมั่นคงทางอาหาร*</p> <p>๑) มีแหล่งอาหารที่เพียงพอ</p> <p>๒) มีการแบ่งปันอาหารในตำบล</p> <p>๓) กระทบโรคอาหารปลอดภัย</p> <p>๒. ด้านความมั่นคงในชีวิต*</p> <p>๑) การมีอาชีพและรายได้</p> <p>๒) การเก็บออมเงิน</p> <p>๓) มีความมั่นคงด้านที่อยู่อาศัย</p> <p>๔) มีการเตรียมความพร้อมรับมือภัยพิบัติ</p> <p>๓. ด้านความสามัคคีปรองดอง*</p> <p>๑) ในรอบ ๑ ปี มีกิจกรรมเพื่อสาธารณประโยชน์ของตำบล</p> <p>๒) ความสามัคคีของคนในตำบล</p> <p>๔. ด้านการยึดหลักประชาธิปไตย*</p> <p>๑) การส่งเสริมวิถีประชาธิปไตยและการมีส่วนร่วมในกิจกรรมสาธารณะ</p> <p>๒) การปฏิบัติตนหลักประชาธิปไตย</p> <p>๕. ด้านการลดคอบายมุข ปลอดภัยเสถียร</p> <p>๑) มีการส่งเสริมป้องกัน ลด ละ เลิกอบายมุขและยาเสพติด</p> <p>๒) มีผลการดำเนินงานด้านการลดคอบายมุขและยาเสพติดที่เป็นรูปธรรม</p> <p>๖. ด้านการบริหารจัดการชุมชน</p> <p>๑) มีการนำข้อมูลและเสียงสะท้อนจากชุมชน</p> <p>๒) มีการขับเคลื่อนสารสนเทศตำบลเพื่อการพัฒนากองทุนชีวิต</p> <p>๓) มีบทเรียนการพัฒนาชุมชนโดยชุมชน</p> <p>๔) การบูรณาการความร่วมมือด้วยแผนพัฒนาตำบล</p>	<p>๑. ด้านการสร้างโอกาสและลดความเหลื่อมล้ำทางสังคม*</p> <p>๑) การวิเคราะห์และวางแผนเพื่อการแก้ไขปัญหาความยากจนทุกมิติ</p> <p>๒) กิจกรรมเพื่อจัดความยากจนและพัฒนาคณะทุกช่วงวัยอย่างตรงจุด</p> <p>๓) การติดตาม สนับสนุนครัวเรือนยากจนอย่างต่อเนื่อง</p> <p>๒. ด้านแหล่งทุนชุมชน</p> <p>๑) กองทุนชุมชนมีการบริหารจัดการตามหลักการธรรมาภิบาล</p> <p>๒) กิจกรรมการให้บริการของกองทุนชุมชนในลักษณะครอบครัว/ครอบครัวจริง เพื่อให้เกิดประโยชน์ต่อสมาชิกในวงกว้าง</p> <p>๓) การบริหารจัดการผลประโยชน์เพื่อชุมชน</p> <p>๓. ด้านเศรษฐกิจชุมชนเข้มแข็ง*</p> <p>๑) มีกลุ่มการผลิต กลุ่มแปรรูป กลุ่มการตลาด สร้างความเข้มแข็งให้ชุมชนได้</p> <p>๒) กลุ่มเศรษฐกิจชุมชนดำเนินกิจการและเติบโตอย่างต่อเนื่อง</p> <p>๓) การตลาด</p>	<p>๑. ด้านการน้อมนำหลักปรัชญาของเศรษฐกิจพอเพียงสู่การปฏิบัติ*</p> <p>๑) การน้อมนำหลักปรัชญาของเศรษฐกิจพอเพียงไปใช้ในการดำเนินชีวิต</p> <p>๒) การมีศูนย์เรียนรู้ชุมชนเสริมสร้างการน้อมนำหลักปรัชญาของเศรษฐกิจพอเพียงสู่การปฏิบัติ</p> <p>๒. ด้านการรักษาทรัพยากรธรรมชาติและสิ่งแวดล้อม*</p> <p>๑) การอนุรักษ์และบริหารจัดการทรัพยากรธรรมชาติและสิ่งแวดล้อม</p> <p>๒) การบริหารจัดการขยะมูลฝอย</p> <p>๓) การดำเนินงานด้านการอนุรักษ์สิ่งแวดล้อมอย่างต่อเนื่องเป็นรูปธรรม</p> <p>๓. ด้านการส่งเสริมการเรียนรู้เพื่อการพึ่งตนเอง*</p> <p>๑) การนำผลงูมีปัญญาไปใช้ในการสร้างเสริมงานพัฒนาชุมชน</p> <p>๒) การมีศูนย์เรียนรู้ชุมชนเพื่อส่งเสริมการเรียนรู้ของประชาชน</p> <p>๓) การมีปะชาโยชน์จากศูนย์เรียนรู้ชุมชน</p> <p>๔. ด้านการสร้างเครือข่ายภาคีการพัฒนา</p> <p>๑) การเชื่อมโยงเครือข่ายต่าง ๆ เพื่อสร้างความร่วมมือในการพัฒนาชุมชน</p> <p>๒) การเชื่อมโยงเครือข่ายให้เกิดประโยชน์ต่อสมาชิกและชุมชน</p>

*** หมายถึง องค์ประกอบที่มีตัวชี้วัดหลัก ดังนี้**

- **มิติด้านความมั่นคง จำนวน ๑๑ ตัวชี้วัด** ได้แก่ ด้านความมั่นคงทางอาหาร (๓ ตัวชี้วัด) ด้านความมั่นคงในชีวิต (๔ ตัวชี้วัด) ด้านความสามัคคีปรองดอง (๒ ตัวชี้วัด) และด้านการยึดหลักประชาธิปไตย (๒ ตัวชี้วัด)
- **มิติด้านความมั่งคั่ง จำนวน ๖ ตัวชี้วัด** ได้แก่ ด้านการสร้างโอกาสและลดความเหลื่อมล้ำทางสังคม (๓ ตัวชี้วัด) และด้านเศรษฐกิจชุมชนเข้มแข็ง (๓ ตัวชี้วัด)
- **มิติด้านความยั่งยืน จำนวน ๘ ตัวชี้วัด** ได้แก่ ด้านการน้อมนำหลักปรัชญาของเศรษฐกิจพอเพียงสู่การปฏิบัติ (๒ ตัวชี้วัด) ด้านการรักษาทรัพยากรธรรมชาติและสิ่งแวดล้อม (๓ ตัวชี้วัด) และด้านการส่งเสริมการเรียนรู้เพื่อการพึ่งตนเอง (๓ ตัวชี้วัด)

เกณฑ์การให้

การคิดค่าคะแนนแบบอิงเกณฑ์ โดยแบ่งออกเป็น ๓ ระดับ ดังนี้

★★★ ระดับดีเลิศ	★★ ระดับดีเด่น	★ ระดับดี
๙๐ - ๑๐๐ คะแนน	๘๐ - ๘๙ คะแนน	๗๐ - ๗๙ คะแนน

หมายเหตุ ระดับดีเลิศ ต้องผ่านตัวชี้วัดหลักในแต่ละมิติ (๒๕ ตัวชี้วัด) ในระดับค่าคะแนนไม่ต่ำกว่า ๒ คะแนนขึ้นไป

เกณฑ์ประเมินผลการพัฒนา "ตำบลเข้มแข็ง ตามหลักปรัชญาของเศรษฐกิจพอเพียง"

เกณฑ์คุณสมบัติ	ผลการพิจารณา	
	ผ่านเกณฑ์	ไม่ผ่านเกณฑ์
เป็นตำบลเข้มแข็ง ตามหลักปรัชญาของเศรษฐกิจพอเพียง เป้าหมายตามโครงการ Flagship Project กรมการพัฒนาชุมชน จำนวน ๘๗๘ ตำบล		

๑. มิติด้านความมั่นคง

คำจำกัดความ ตำบลมีการบริหารจัดการชุมชนโดยชุมชน ประชาชนมีอาหารเพียงพอปลอดภัย และมีคุณค่าทางโภชนาการ ประชาชนมีงานมีรายได้ที่มั่นคง และอยู่ร่วมกันอย่างรู้จัก สามัคคี เกื้อกูล ประชาชนมีส่วนร่วมตามหลักประชาธิปไตย และมีความมั่นคงปลอดภัยในชีวิตและทรัพย์สิน

ตัวชี้วัด	เกณฑ์การวัดและเกณฑ์การให้คะแนน	หน่วย นับ	คะแนน				เครื่องมือ/หลักฐาน บ่งชี้
			๐	๑	๒	๓	
๑.๑ ด้านความมั่นคงทางอาหาร *							
๑) มีแหล่งอาหารที่เพียงพอ *	<p>เกณฑ์การวัด จำนวนครัวเรือนที่มีการปลูกพืชผักสวนครัว หรือ เลี้ยงสัตว์ ถนอมอาหารหรือแปรรูปอาหาร ไว้เพื่อการบริโภคอย่างใดอย่างหนึ่ง</p> <p>เกณฑ์การให้คะแนน ๐ คะแนน = น้อยกว่า ร้อยละ ๗๐ ของจำนวนครัวเรือนทั้งหมดในตำบล ๑ คะแนน = ร้อยละ ๗๐ - ๗๙ ของจำนวนครัวเรือนทั้งหมดในตำบล ๒ คะแนน = ร้อยละ ๘๐ - ๘๙ ของจำนวนครัวเรือนทั้งหมดในตำบล ๓ คะแนน = ร้อยละ ๙๐ - ๑๐๐ ของจำนวนครัวเรือนทั้งหมดในตำบล</p>	ครัวเรือน					<ul style="list-style-type: none"> - ทะเบียนข้อมูลครัวเรือนที่มีการดำเนินกิจกรรม ใดๆอย่างใดอย่างหนึ่ง - ภาพถ่ายแสดงผลการดำเนินกิจกรรม - หลักฐานอื่นที่เกี่ยวข้อง
๒) มีการแบ่งปันอาหารในชุมชน *	<p>เกณฑ์การวัด จำนวนกิจกรรมการแลกเปลี่ยนหรือแบ่งปันอาหารระหว่างกันของสมาชิกในหมู่บ้าน/ชุมชน และมีผลกระทบในวงกว้าง เช่น</p> <ul style="list-style-type: none"> - กิจกรรม ๑ ตำบล ๑ ถนอมกินได้ - กิจกรรม ถนอมสายผัก บินรัก บินสุข - กิจกรรม ตู๋บินสุข - กิจกรรม รั้วปันรัก/รั้วปันสุข - กิจกรรม ศูนย์แบ่งปัน 	กิจกรรม					<ul style="list-style-type: none"> - ข้อมูลแสดงผลการดำเนินโครงการ/กิจกรรม เช่น เอกสารโครงการ บันทึกรายงานการประชุมในเวทีประชาคมของหมู่บ้านหรือรายงานผลการดำเนินโครงการ/กิจกรรม - ภาพถ่ายแสดงผลการดำเนินกิจกรรม - หลักฐานอื่นที่เกี่ยวข้อง

ตัวชี้วัด	เกณฑ์การวัดและเกณฑ์การให้คะแนน	หน่วย นับ	คะแนน				เครื่องมือ/หลักฐาน บ่งชี้
			๐	๑	๒	๓	
	เกณฑ์การให้คะแนน ๐ คะแนน = ไม่มี ๑ คะแนน = มี ๑ - ๒ กิจกรรม ๒ คะแนน = มี ๓ - ๔ กิจกรรม ๓ คะแนน = มี มากกว่า ๔ กิจกรรม						
๓) การบริโภคอาหารปลอดภัย*	เกณฑ์การวัด มีการจัดกิจกรรมรณรงค์สร้างเสริมความปลอดภัยของอาหาร เช่น อาหารปลอดภัย/สารปนเปื้อน การไม่กินอาหารสุก ๆ ดิบ ๆ และภัยสุขภาพด้านอื่น นิยาม ความปลอดภัยของอาหาร หมายถึง การจัดการให้มีอาหารและสินค้าเกษตรที่นำมาเป็นอาหารบริโภคสำหรับมนุษย์มีความปลอดภัย เพื่อให้ผู้บริโภคปลอดภัยจากอันตรายที่มาจากอาหาร ได้แก่ ๑. อันตรายทางชีวภาพ หมายถึง อันตรายในอาหารที่เกิดจากสิ่งมีชีวิตที่เป็นจุลินทรีย์ก่อโรค ก่อให้เกิดโรคที่มีอาหารเป็นสื่อ ๒. อันตรายทางเคมี หมายถึง อันตรายที่เกิดจากสารเคมี ที่มีอยู่ในธรรมชาติ ในวัตถุดิบที่ใช้แปรรูปอาหาร หรือเกิดการปนเปื้อนในระหว่างการผลิต วัตถุดิบ การแปรรูปอาหาร การบรรจุ และการเก็บรักษา ก่อนที่จะถึงมือผู้บริโภค ๓. อันตรายทางกายภาพ หมายถึง เป็นอันตรายในอาหารที่เกิดจากสิ่งแปลกปลอมที่อาจปนเปื้อนมากับอาหาร และเป็นอันตรายต่อผู้บริโภค เกณฑ์การให้คะแนน ๐ คะแนน = ไม่มี ๑ คะแนน = มี ๑ - ๒ กิจกรรม ๒ คะแนน = มี ๓ - ๔ กิจกรรม ๓ คะแนน = มี มากกว่า ๔ กิจกรรม	กิจกรรม				- ข้อมูลแสดงผลการดำเนินงานโครงการ/กิจกรรม เช่น เอกสารโครงการ บันทึกรายงานการประชุมในเวทีประชุมของหมู่บ้าน หรือ รายงานผลการดำเนินงานโครงการ/กิจกรรม - ภาพถ่ายแสดงผลการดำเนินงานโครงการ - หลักฐานอื่นที่เกี่ยวข้อง	
๑.๒ ด้านความมั่นคงในชีวิต *							
๑) การมีอาชีพและรายได้*	เกณฑ์การวัด จำนวนครัวเรือนในชุมชนที่มีการประกอบอาชีพและมีรายได้ เกณฑ์การให้คะแนน ๐ คะแนน = น้อยกว่า ร้อยละ ๗๐ ของจำนวนครัวเรือนทั้งหมดในตำบล ๑ คะแนน = ร้อยละ ๗๐ - ๗๙ ของจำนวนครัวเรือนทั้งหมดในตำบล	ครัวเรือน				- ทะเบียนข้อมูลอาชีพครัวเรือน - ข้อมูล จปฐ. ด้านรายได้ - หลักฐานอื่นที่เกี่ยวข้อง	

ตัวชี้วัด	เกณฑ์การวัดและเกณฑ์การให้คะแนน	หน่วย นับ	คะแนน				เครื่องมือ/หลักฐาน บ่งชี้
			๐	๑	๒	๓	
	<p>๒ คะแนน = ร้อยละ ๘๐ - ๘๙ ของจำนวนครัวเรือนทั้งหมดในตำบล</p> <p>๓ คะแนน = ตั้งแต่ ร้อยละ ๙๐ ของจำนวนครัวเรือนทั้งหมดในตำบล ขึ้นไป</p>						
๒) การเก็บออมเงิน *	<p>เกณฑ์การวัด ครัวเรือนที่มีการเก็บออมเงินด้วยวิธีการใดวิธีการหนึ่ง หรือหลายวิธี</p> <p>นิยาม การออม หมายถึง การออมเงินสด เงินฝากธนาคาร เงินฝากสหกรณ์ต่าง ๆ กลุ่มออมทรัพย์ เพื่อการผลิต กองทุนต่าง ๆ ประกันชีวิต พันธบัตรทองคำ อสังหาริมทรัพย์ สิ่งหาริมทรัพย์ หรืออื่น ๆ</p> <p>เกณฑ์การให้คะแนน ๐ คะแนน = น้อยกว่า ร้อยละ ๗๐ ของจำนวนครัวเรือนทั้งหมดในตำบล ๑ คะแนน = ร้อยละ ๗๐ - ๗๙ ของจำนวนครัวเรือนทั้งหมดในตำบล ๒ คะแนน = ร้อยละ ๘๐ - ๘๙ ของจำนวนครัวเรือนทั้งหมดในตำบล ขึ้นไป ๓ คะแนน = ตั้งแต่ ร้อยละ ๙๐ ของจำนวนครัวเรือนทั้งหมดในตำบล ขึ้นไป</p>	ครัวเรือน				<ul style="list-style-type: none"> - ทะเบียนแสดงข้อมูลการออมของครัวเรือนในหมู่บ้าน/ชุมชน - ข้อมูล จปฐ. - ข้อมูลทุนชุมชน เช่น กลุ่มออมทรัพย์ฯ กลุ่มลัจจะออมทรัพย์ หรือกองทุนชุมชนอื่น ๆ ที่มีการส่งเสริมการออมของสมาชิกเป็นต้น - หลักฐานอื่นที่เกี่ยวข้อง 	
๓) มีความมั่นคงด้านที่อยู่อาศัย *	<p>เกณฑ์การวัด ครัวเรือนมีบ้านหรือที่อยู่อาศัยอย่างมั่นคง แข็งแรง และปลอดภัย</p> <p>นิยาม บ้านหรือที่อยู่อาศัย หมายถึง สถานที่ ที่บุคคลในครอบครัวใช้ชีวิตอยู่ร่วมกันเป็นส่วนใหญ่ ที่พักอาศัยนับว่าเป็นปัจจัยสำคัญและจำเป็นมากสำหรับการดำรงชีวิตของมนุษย์โดยทั่วไป และเป็นสิ่งที่มีอิทธิพลต่อชีวิตความเป็นอยู่และสุขภาพของผู้อยู่อาศัย</p> <p>เกณฑ์การให้คะแนน ๐ คะแนน = น้อยกว่า ร้อยละ ๗๐ ของจำนวนครัวเรือนทั้งหมดในตำบล ๑ คะแนน = ร้อยละ ๗๐ - ๗๙ ของจำนวนครัวเรือนทั้งหมดในตำบล ๒ คะแนน = ร้อยละ ๘๐ - ๘๙ ของจำนวนครัวเรือนทั้งหมดในตำบล ๓ คะแนน = ตั้งแต่ ร้อยละ ๙๐ ของจำนวนครัวเรือนทั้งหมดในตำบล ขึ้นไป</p>	ครัวเรือน				<ul style="list-style-type: none"> - ทะเบียนข้อมูลครัวเรือน - ข้อมูล จปฐ. - หลักฐานอื่นที่เกี่ยวข้อง 	

ตัวชี้วัด	เกณฑ์การวัดและเกณฑ์การให้คะแนน	หน่วย นับ	คะแนน				เครื่องมือ/หลักฐาน ปัจจัย
			๐	๑	๒	๓	
๔) มีการเตรียมความพร้อมรับมือภัยพิบัติ	เกณฑ์การวัด หมู่บ้านมีการเตรียมความพร้อมรับมือภัยพิบัติ ดังนี้ ๑. มีการจัดเตรียมสิ่งของที่จำเป็นไว้ใช้ในยามฉุกเฉิน ๒. มีการเรียนรู้หลักปฏิบัติในการรับมือภัยพิบัติ ๓) มีการวางแผนรับมือกับภัยพิบัติ เกณฑ์การให้คะแนน ๐ คะแนน = น้อยกว่า ร้อยละ ๕๐ ของจำนวนหมู่บ้านทั้งหมดในตำบล ๑ คะแนน = ร้อยละ ๕๐ - ๕๙ ของจำนวนหมู่บ้านทั้งหมดในตำบล ๒ คะแนน = ร้อยละ ๖๐ ขึ้นไป ของจำนวนหมู่บ้านทั้งหมดในตำบล	หมู่บ้าน					- ประกาศเกี่ยวกับแผนรับมือภัยพิบัติ หมายเลขโทรศัพท์ของหน่วยงานสำคัญสำหรับแจ้งเหตุและประสานความช่วยเหลือ - ภาพถ่ายแสดงผลการดำเนินงานกิจกรรม - หลักฐานอื่นที่เกี่ยวข้อง
๑.๓ ด้านความสามัคคีปรองดอง *							
๑) ในรอบ ๑ ปี มีกิจกรรมเพื่อสาธารณะประโยชน์ของชุมชน *	เกณฑ์การวัด จำนวนครั้งที่จัดกิจกรรมเพื่อประโยชน์สาธารณะ เช่น การทำกิจกรรมวันพัฒนา หรือกิจกรรมจิตอาสา เกณฑ์การให้คะแนน ๐ คะแนน = ไม่มี ๑ คะแนน = มี น้อยกว่า ๑๒ ครั้ง ๒ คะแนน = มี จำนวน ๑๒ ครั้ง ๓ คะแนน = มี มากกว่า ๑๒ ครั้ง	ครั้ง					- ข้อมูลแสดงผลการดำเนินงานกิจกรรม เช่น เอกสารโครงการ บันทึกรายงานการประชุมในเวทีประชาคมของหมู่บ้าน หรือรายงานผลการดำเนินโครงการ/กิจกรรม - ภาพถ่ายแสดงผลการดำเนินงาน - หลักฐานอื่นที่เกี่ยวข้อง
๒) ความสามัคคีของคนในชุมชน *	เกณฑ์การวัด ความสำเร็จของชุมชนที่เกิดจากการร่วมมือ ร่วมใจ และความสามัคคีของคนในชุมชน มีกิจกรรมที่สะท้อนความเกื้อกูล เช่น การลงแขก การส่งเคราะห์ เศรษฐกิจเกื้อกูล และจิตสำนึกสาธารณะ เกณฑ์การให้คะแนน ๐ คะแนน = ไม่มี ๑ คะแนน = มี ๑ - ๒ กิจกรรม ๒ คะแนน = มี ๓ - ๔ กิจกรรม ๓ คะแนน = มี มากกว่า ๔ กิจกรรม	กิจกรรม					- ข้อมูลแสดงผลการดำเนินงานกิจกรรม เช่น เอกสารโครงการ บันทึกรายงานการประชุมในเวทีประชาคมของหมู่บ้าน หรือรายงานผลการดำเนินโครงการ/กิจกรรม - ภาพถ่ายแสดงผลการดำเนินงาน - หลักฐานอื่นที่เกี่ยวข้อง
๑.๔ ด้านการยึดหลักประชาธิปไตย *							
๑) การส่งเสริมวิถีประชาธิปไตย และการมีส่วนร่วมในกิจกรรมสาธารณะ *	เกณฑ์การวัด จำนวนกิจกรรมที่ให้โอกาสสมาชิกในชุมชนเข้ามามีส่วนร่วมในการแก้ไขปัญหา หรือพัฒนา เช่น เวทีประชาคม เวทีการจัดทำแผนพัฒนา/แผนชุมชน เวทีสภาพสันติสุข หรืออื่น ๆ เกณฑ์การให้คะแนน ๐ คะแนน = ไม่มี ๑ คะแนน = มี ๑ - ๒ กิจกรรม ๒ คะแนน = มี ๓ - ๔ กิจกรรม ๓ คะแนน = มี มากกว่า ๔ กิจกรรม	กิจกรรม					- ข้อมูลแสดงผลการดำเนินงานกิจกรรม เช่น เอกสารโครงการ บันทึกรายงานการประชุมในเวทีประชาคมของหมู่บ้าน หรือรายงานผลการดำเนินโครงการ/กิจกรรม - ภาพถ่ายแสดงผลการดำเนินงาน - หลักฐานอื่นที่เกี่ยวข้อง

ตัวชี้วัด	เกณฑ์การวัดและเกณฑ์การให้คะแนน	หน่วย นับ	คะแนน				เครื่องมือ/หลักฐาน บ่งชี้
			๐	๑	๒	๓	
๒) การปฏิบัติตามหลักประชาธิปไตย ★	<p>เกณฑ์การวัด สมาชิกในชุมชนปฏิบัติตามสิทธิและหน้าที่ของพลเมือง โดยไม่เห็นแก่อำมีสสินจ้าง</p> <p>เกณฑ์การให้คะแนน ๐ คะแนน = น้อยกว่า ร้อยละ ๗๐ ของจำนวนครัวเรือนทั้งหมดในตำบล ๑ คะแนน = ร้อยละ ๗๐-๗๕ ของจำนวนครัวเรือนทั้งหมดในตำบล ๒ คะแนน = ร้อยละ ๘๐-๘๕ ของจำนวนครัวเรือนทั้งหมดในตำบล ๓ คะแนน = ตั้งแต่ ร้อยละ ๘๐ ของจำนวนครัวเรือนทั้งหมดในตำบล ขึ้นไป</p>	ครัวเรือน					<ul style="list-style-type: none"> - ข้อมูลผู้ใช้สิทธิเลือกตั้งในชุมชนระดับต่าง ๆ - หลักฐานอื่นที่เกี่ยวข้อง
๑.๕ ด้านการปลอดอบายมุข และปลอดยาเสพติด							
๑) มีการส่งเสริมการป้องกัน ลด ละ เลิกอบายมุข และยาเสพติด	<p>เกณฑ์การวัด มีกิจกรรมรณรงค์ส่งเสริมการลด ละ เลิกอบายมุขในลักษณะต่าง ๆ</p> <p>เกณฑ์การให้คะแนน ๐ คะแนน = ไม่มี ๑ คะแนน = มี ๑ - ๓ กิจกรรม ๒ คะแนน = มี มากกว่า ๓ กิจกรรม</p>	กิจกรรม					<ul style="list-style-type: none"> - ข้อมูลแสดงผลการดำเนินกิจกรรม เช่น เอกสารโครงการ บันทึกรายงานการประชุมในเวทีประชาคมของหมู่บ้านหรือรายงานผลการดำเนินโครงการ/กิจกรรม - ภาพถ่ายแสดงผลการดำเนินกิจกรรม - หลักฐานอื่นที่เกี่ยวข้อง
๒) มีผลการดำเนินงานด้านการปลอดอบายมุขและยาเสพติดที่เป็นรูปธรรม	<p>เกณฑ์การวัด ได้รับการยกย่องด้านการการปลอดอบายมุขและยาเสพติด จากหน่วยงานหรือองค์กรต่าง ๆ ทั้งภาครัฐและภาคเอกชน</p> <p>เกณฑ์การให้คะแนน ๐ คะแนน = ไม่มี ๑ คะแนน = มี</p>	มี/ไม่มี					<ul style="list-style-type: none"> - เกียรติบัตร - หนังสือรับรอง - ใบประกาศ - โล่รางวัล - หลักฐานอื่นที่เกี่ยวข้อง
๑.๖ ด้านการบริหารจัดการชุมชน							
๑) มีการใช้ข้อมูลและเครื่องมือเพื่อการพัฒนาชุมชน	<p>เกณฑ์การวัด มีการใช้ข้อมูลและเครื่องมือเพื่อการพัฒนาชุมชน ได้แก่ ข้อมูล จปฐ. กชช.๒ค แผนชุมชน และเทคโนโลยีสารสนเทศ</p> <p>เกณฑ์การให้คะแนน ๐ คะแนน = ไม่มีการใช้ข้อมูลและเครื่องมือการพัฒนาชุมชนโดยชุมชน ๑ คะแนน = มีการใช้ข้อมูลและเครื่องมือการพัฒนาชุมชนโดยชุมชนร่วมกับการใช้เทคโนโลยีสารสนเทศ</p>	ระดับ คะแนน					<ul style="list-style-type: none"> - ข้อมูล จปฐ. - ข้อมูล กชช. ๒ค - แผนพัฒนาหมู่บ้าน - แผนพัฒนาตำบล - สารสนเทศภูมิศาสตร์ตำบล (GIS)

ตัวชี้วัด	เกณฑ์การวัดและเกณฑ์การให้คะแนน	หน่วย นับ	คะแนน				เครื่องมือ/หลักฐาน บ่งชี้
			๐	๑	๒	๓	
	<p>๒ คะแนน = มีการใช้ข้อมูลและเครื่องมือการพัฒนาชุมชนโดยชุมชนและตำบล ร่วมกับการใช้เทคโนโลยีสารสนเทศ</p> <p>๓ คะแนน = มีการใช้ข้อมูลและเครื่องมือการพัฒนาชุมชนโดยชุมชน ตำบล และองค์กรปกครองส่วนท้องถิ่น หรือหน่วยงานอื่น ร่วมกับการใช้เทคโนโลยีสารสนเทศ</p>						
๒) มีการขับเคลื่อนสารสนเทศตำบลเพื่อการพัฒนาคุณภาพชีวิต	<p>เกณฑ์การวัด จำนวนกิจกรรมที่แสดงออกถึงการใช้ข้อมูลและเครื่องมือเพื่อการพัฒนาชุมชนด้านสารสนเทศ มาขับเคลื่อนเพื่อการพัฒนาคุณภาพชีวิตของคนในชุมชน</p> <p>เกณฑ์การให้คะแนน ๐ คะแนน = ไม่มี ๑ คะแนน = มี ๒ กิจกรรม ๒ คะแนน = มี มากกว่า ๒ กิจกรรม</p>	กิจกรรม				<ul style="list-style-type: none"> - ข้อมูลแสดงผลการดำเนินกิจกรรม เช่น เอกสาร โครงการ บันทึกรายงานการประชุมในเวทีประชาคมของหมู่บ้าน หรือ รายงานผลการดำเนินโครงการ/กิจกรรม - ภาพถ่ายแสดงผลการดำเนินกิจกรรม - หลักฐานอื่นที่เกี่ยวข้อง 	
๓) ขับเคลื่อนการพัฒนาชุมชนโดยชุมชน	<p>เกณฑ์การวัด จำนวนกิจกรรมที่แสดงออกถึงการเข้าใจสภาพปัญหาความต้องการของชุมชน ความร่วมมือของคนในชุมชน และดำเนินการแก้ไขหรือพัฒนาของชุมชนเพื่อนำไปสู่ความสมดุล มั่นคง มั่งคั่ง ยั่งยืน</p> <p>เกณฑ์การให้คะแนน ๐ คะแนน = ไม่มี ๑ คะแนน = มี ๓ กิจกรรม ๒ คะแนน = มี มากกว่า ๔ กิจกรรม</p>	กิจกรรม				<ul style="list-style-type: none"> - ข้อมูลแสดงผลการดำเนินกิจกรรม เช่น เอกสารโครงการ บันทึกรายงานการประชุมในเวทีประชาคมของหมู่บ้าน หรือ รายงานผลการดำเนินโครงการ/กิจกรรม - ภาพถ่ายแสดงผลการดำเนินกิจกรรม - หลักฐานอื่นที่เกี่ยวข้อง - 	
๔) การบูรณาการความร่วมมือด้วยแผนพัฒนาตำบล	<p>เกณฑ์การวัด มีการบูรณาการความร่วมมือกับหน่วยงานภาคีการพัฒนา ด้านต่าง ๆ เช่น องค์ความรู้ งบประมาณ ทรัพยากร และการต่อยอด ขยายผลเพื่อการพัฒนาชุมชนทุกมิติ ที่มาจากแผนพัฒนาตำบล</p> <p>เกณฑ์การให้คะแนน</p>	กิจกรรม				<ul style="list-style-type: none"> - แผนพัฒนาตำบล - ข้อมูลแสดงผลการดำเนินกิจกรรม เช่น เอกสารโครงการ บันทึกรายงานการประชุมในเวทีประชาคมของ 	

ตัวชี้วัด	เกณฑ์การวัดและเกณฑ์การให้คะแนน	หน่วย นับ	คะแนน				เครื่องมือ/หลักฐาน บ่งชี้
			๐	๑	๒	๓	
	<p>๐ คะแนน = ไม่มีกิจกรรมที่บูรณาการกับหน่วยงานภาคีที่มาจากแผนพัฒนาตำบล</p> <p>๑ คะแนน = มีการบูรณาการความร่วมมือกับหน่วยงานภาคีจำนวน ๑ กิจกรรม</p> <p>๒ คะแนน = มีการบูรณาการความร่วมมือกับหน่วยงานภาคีจำนวน ๒ กิจกรรม</p> <p>๓ คะแนน = มีการบูรณาการความร่วมมือกับหน่วยงานภาคี มากกว่า ๒ กิจกรรม</p>						<p>หมู่บ้าน หรือรายงานผลการดำเนินโครงการ/กิจกรรม</p> <ul style="list-style-type: none"> - ภาพถ่ายแสดงผลการดำเนินกิจกรรม - หลักฐานอื่นที่เกี่ยวข้อง

๒. มิติด้านความมั่งคั่ง

คำจำกัดความ เศรษฐกิจชุมชนเข้มแข็ง ประชาชนสามารถเข้าถึงแหล่งทุนชุมชนธรรมาภิบาลที่มีการบริหารจัดการ เพื่อประโยชน์ของสมาชิกและชุมชน ประชาชนได้รับการพัฒนาคุณภาพชีวิตอย่างเท่าเทียม ลดความเหลื่อมล้ำทางสังคม

ตัวชี้วัด	เกณฑ์การวัดและเกณฑ์การให้คะแนน	หน่วย นับ	คะแนน				เครื่องมือ/หลักฐาน บ่งชี้
			๐	๑	๒	๓	
๒.๑ ด้านการสร้างโอกาสและลดความเหลื่อมล้ำทางสังคม *							
๑) การวิเคราะห์และวางแผนเพื่อการแก้ไข ปัญหาความยากจน ครบทุกมิติ *	<p>เกณฑ์การวัด มีการวิเคราะห์ปัญหาความยากจนในหมู่บ้าน/ ตำบล แยกแยะปัญหา ความต้องการ และการวางแผนแก้ไขปัญหาที่ตรงจุด</p> <p>นิยาม ความยากจน หมายถึง การวัดความยากจนในระบบ TPMPA จะเป็นการนำดัชนีความยากจนหลายมิติ ระดับประเทศ มาประยุกต์ใช้ เนื่องจากความยากจน มีได้หลายมิติมากกว่ามิติรายได้ ซึ่งสำนักงาน สภาพพัฒนาการเศรษฐกิจและสังคมแห่งชาติ (สศช.) เป็นผู้กำหนดมิติความยากจนต่าง ๆ โดยปัจจุบันมีการกำหนดมิติความยากจนไว้ ๕ มิติ ได้แก่ ด้าน การศึกษา ด้านสุขภาพ ด้านความเป็นอยู่ ด้าน รายได้ และด้านการเข้าถึงบริการภาครัฐ</p> <p>เกณฑ์การให้คะแนน ๐ คะแนน = ไม่มี ๑ คะแนน = มีการวิเคราะห์ข้อมูล แต่ไม่มีการ จัดทำแผนการแก้ไขปัญหา ๒ คะแนน = มีการวิเคราะห์ข้อมูล และจัดทำแผน การแก้ไขปัญหา แต่ไม่ครบทุกมิติ ๓ คะแนน = มีการวิเคราะห์ข้อมูล และจัดทำแผน การแก้ไขปัญหาที่ครบทุกมิติ</p>	ระดับ คะแนน					<ul style="list-style-type: none"> - ข้อมูลแสดงผลตาม เกณฑ์การวัดในระบบ TPMPA Logbook - แผนการดำเนินงาน ขจัดความยากจนและ พัฒนาคนทุกช่วงวัย ระดับตำบล - หลักฐานอื่นที่เกี่ยวข้อง
๒) กิจกรรมเพื่อขจัด ความยากจนและ พัฒนาคนทุกช่วงวัย อย่างตรงจุด *	<p>เกณฑ์การวัด จำนวนกิจกรรมที่มีการบูรณาการความร่วมมือ จากภาคส่วนที่เกี่ยวข้อง เพื่อจัดปัญหาความ ยากจน ลดความเหลื่อมล้ำ ตามสภาพปัญหาและ ความต้องการของกลุ่มเป้าหมาย ครอบคลุมทุกมิติ</p> <p>เกณฑ์การให้คะแนน ๐ คะแนน = ไม่มี ๑ คะแนน = มี ๑ - ๒ ครั้ง/ปี ๒ คะแนน = มี ๓ - ๔ ครั้ง/ปี ๓ คะแนน = มี มากกว่า ๔ ครั้งต่อปี</p>	ครั้ง					<ul style="list-style-type: none"> - ข้อมูลแสดงผลตาม เกณฑ์การวัดใน ระบบ TPMPA Logbook - แผนครัวเรือน - ภาพถ่ายแสดงผล การดำเนินกิจกรรม - หลักฐานอื่นที่ เกี่ยวข้อง

ตัวชี้วัด	เกณฑ์การวัดและเกณฑ์การให้คะแนน	หน่วย นับ	คะแนน				เครื่องมือ/หลักฐาน บ่งชี้
			๐	๑	๒	๓	
<p>๓) การติดตามสนับสนุน ครัวเรือนยากจน อย่างต่อเนื่อง*</p>	<p>เกณฑ์การวัด จำนวนครั้งที่ครัวเรือนเป้าหมายได้รับการตรวจเยี่ยม ติดตาม สอบถามปัญหาและความต้องการ และได้รับคำแนะนำเกี่ยวกับการดำเนินชีวิตที่เหมาะสมจากผู้เกี่ยวข้อง</p> <p>เกณฑ์การให้คะแนน ๐ คะแนน = ไม่มี ๑ คะแนน = มี ๑ - ๒ ครั้ง/ปี ๒ คะแนน = มี ๓ - ๔ ครั้ง/ปี ๓ คะแนน = มี มากกว่า ๔ ครั้ง/ปี</p>	ครั้ง					<ul style="list-style-type: none"> - ข้อมูลแสดงผลตามเกณฑ์การวัดในระบบ TPMAP Logbook - แผนครัวเรือน - ภาพถ่ายแสดงผลการดำเนินกิจกรรม - หลักฐานอื่นที่เกี่ยวข้อง
๒.๒ ด้านแหล่งทุนชุมชน							
<p>๑) กองทุนชุมชน มีการบริหารจัดการ ตามหลักธรรมาภิบาล</p>	<p>เกณฑ์การวัด จำนวนกองทุนชุมชนที่มีการบริหารจัดการตามหลักธรรมาภิบาล</p> <p>นิยาม <u>กองทุนชุมชน</u> หมายถึง กลุ่ม กองทุน และองค์กรการเงินในชุมชนที่ประชาชนจัดตั้งขึ้นเองและสนับสนุนโดยภาครัฐ เพื่อส่งเสริม พัฒนาให้สมาชิกและคนในชุมชนสามารถเข้าถึงแหล่งเงินทุนในการประกอบอาชีพ ก่อให้เกิดรายได้และสวัสดิการชุมชน ตลอดจนพัฒนาคุณภาพชีวิตให้พึ่งพาตนเองได้ภายใต้หลักปรัชญาของเศรษฐกิจพอเพียง</p> <p><u>กลุ่ม/กองทุนชุมชน</u></p> <p>๑. กลุ่ม/กองทุนชุมชน ที่ภาครัฐสนับสนุนเงินกองทุน เช่น โครงการแก้ไขปัญหาคาวยากจน (กข.คจ) กองทุนพัฒนาบทบาทสตรี กองทุนหมู่บ้าน และชุมชนเมือง และกองทุนสวัสดิการต่าง ๆ ฯลฯ</p> <p>๒. กลุ่ม/กองทุนชุมชน ที่ประชาชนจัดตั้งเอง โดยภาครัฐไม่ได้สนับสนุนเงินในการจัดตั้งกองทุน เช่น กลุ่มออมทรัพย์เพื่อการผลิต และกลุ่มสังจจะสะสมทรัพย์ ฯลฯ</p> <p>เกณฑ์การให้คะแนน ๐ คะแนน = น้อยกว่า ร้อยละ ๘๐ ของจำนวนกองทุนทั้งหมดในตำบล ๑ คะแนน = ร้อยละ ๘๐-๘๙ ของจำนวนกองทุนทั้งหมดในตำบล ๒ คะแนน = ตั้งแต่ ร้อยละ ๙๐ ของจำนวนกองทุนทั้งหมดในตำบล ขึ้นไป</p>	กองทุน					<ul style="list-style-type: none"> - ข้อมูล/เอกสารทะเบียนกองทุนชุมชน - ผลการประเมินกองทุนชุมชนตามหลักธรรมาภิบาล - หลักฐานอื่นที่เกี่ยวข้อง

ตัวชี้วัด	เกณฑ์การวัดและเกณฑ์การให้คะแนน	หน่วย นับ	คะแนน				เครื่องมือ/หลักฐาน บ่งชี้
			๐	๑	๒	๓	
๒) กิจกรรมการให้บริการของกองทุนชุมชนในลักษณะครอบครัว/ครอบครัวเพื่อให้เกิดประโยชน์ต่อสมาชิกในวงกว้าง	<p>เกณฑ์การวัด จำนวนกิจกรรมที่กองทุนชุมชนจัดให้มีบริการเพื่อประโยชน์ของสมาชิก</p> <p>นิยาม กิจกรรมการให้บริการของกองทุนชุมชน หมายถึง บริการรับฝากเงิน บริการถอนเงิน บริการสินเชื่อ และ/หรือกิจกรรมด้านสวัสดิการ เช่น ฌาปนกิจ สงเคราะห์ เป็นต้น</p> <p>เกณฑ์การให้คะแนน ๐ คะแนน = ไม่มี ๑ คะแนน = มี ๑ - ๓ กิจกรรม ๒ คะแนน = มี มากกว่า ๓ กิจกรรม</p>	กิจกรรม					<ul style="list-style-type: none"> - ระเบียบ ข้อกำหนด หรือวิธีการให้บริการ ที่กองทุนกำหนด - หลักฐานที่สามารถ แสดงข้อมูลการ ให้บริการ - รายงานผลการดำเนินงาน - หลักฐานอื่นที่เกี่ยวข้อง
๓) การบริหารจัดการผลประโยชน์เพื่อชุมชน	<p>เกณฑ์การวัด จำนวนกิจกรรมที่กองทุนชุมชนจัดเพื่อสาธารณะประโยชน์เพื่อสมาชิกและชุมชน</p> <p>เกณฑ์การให้คะแนน ๐ คะแนน = ไม่มี ๑ คะแนน = มี ๑ กิจกรรม ๒ คะแนน = มี ๒ กิจกรรม ๓ คะแนน = มี มากกว่า ๒ กิจกรรม</p>	กิจกรรม					<ul style="list-style-type: none"> - รายงานผลการดำเนินงานของกองทุนชุมชนรายเดือน/รายไตรมาส/รายปี - หลักฐานอื่นที่เกี่ยวข้อง
๒.๓ ด้านเศรษฐกิจชุมชนเข้มแข็ง*							
๑) มีกลุ่มการผลิต กลุ่มการแปรรูป กลุ่มการตลาด สร้างความเข้มแข็งให้ชุมชนได้*	<p>เกณฑ์การวัด จำนวนกลุ่มการผลิต การแปรรูป การตลาด ที่มีอยู่ในชุมชนและดำเนินกิจการโดยชุมชน</p> <p>นิยาม กลุ่มการผลิต หมายถึง การรวมตัวของชาวบ้านที่ประกอบอาชีพเดียวกัน ดำเนินกิจกรรมด้านอาชีพ กิจกรรมผลิตอย่างต่อเนื่อง โดยมีการดำเนินงานในรูปแบบของกลุ่ม โดยมีการบริหารกลุ่มตามหลัก ๕ ก เช่น กลุ่มการผลิตข้าว กลุ่มปลูกผัก กลุ่มผู้ปลูกยางพารา กลุ่มผู้เลี้ยงโค-กระบือ เป็นต้น กลุ่มแปรรูป หมายถึง กลุ่มการเก็บรักษาหรือการแปรรูปเพื่อให้เกิดประโยชน์จากเดิมมากขึ้น เช่น กลุ่มการแปรรูปอาหาร กลุ่มผลิตข้าวกล้อง กลุ่มจักสาน กลุ่มทอผ้า เป็นต้น กลุ่มการตลาด หมายถึง กลุ่มที่มีการนำสินค้าที่ผลิตและแปรรูปได้ไปจำหน่าย ทำให้เกิดการแลกเปลี่ยนหรือเครือข่ายที่มีการเชื่อมโยงการกระจายสินค้า เป็นการเปิดโอกาสในการสร้างการรับรู้ และการจำหน่ายผลิตภัณฑ์ของกลุ่มอาชีพ เช่น ที่ทำการของกลุ่ม ตลาดในชุมชน ร้านโอท็อป ร้านจำหน่ายของฝาก จุดพักนักท่องเที่ยว งานแสดงสินค้าของราชการ</p>	ระดับ คะแนน					<ul style="list-style-type: none"> - ทะเบียนกลุ่มเศรษฐกิจชุมชน - หลักฐานอื่นที่เกี่ยวข้อง

ตัวชี้วัด	เกณฑ์การวัดและเกณฑ์การให้คะแนน	หน่วย นับ	คะแนน				เครื่องมือ/หลักฐาน บ่งชี้
			๐	๑	๒	๓	
	<p>และเอกชน การประชาสัมพันธ์ผ่านสื่อสิ่งพิมพ์ สื่อออนไลน์ เป็นต้น</p> <p>เกณฑ์การให้คะแนน</p> <p>๐ คะแนน = ไม่มี</p> <p>๑ คะแนน = มีกลุ่มการผลิต หรือกลุ่มอื่น ๆ</p> <p>๒ คะแนน = มีกลุ่มการผลิต หรือกลุ่มอื่น ๆ และ กลุ่มแปรรูป</p> <p>๓ คะแนน = มีกลุ่มการผลิต หรือกลุ่มอื่น ๆ กลุ่มแปรรูป และการตลาด หรือ เครือข่ายการตลาด</p>						
๒) กลุ่มเศรษฐกิจ ชุมชนดำเนินกิจการ และเติบโตอย่าง ต่อเนื่อง*	<p>เกณฑ์การวัด</p> <p>กลุ่มผู้ผลิต/ผู้ประกอบการชุมชน มีการพัฒนา คุณภาพสินค้า/ผลิตภัณฑ์ที่หลากหลาย ทันสมัย สอดคล้องความต้องการของผู้บริโภคและมีผล กำไรเพิ่มขึ้น</p> <p>เกณฑ์การให้คะแนน</p> <p>๐ คะแนน = ไม่มีผลิตภัณฑ์ใหม่ และไม่มีกำไร</p> <p>๑ คะแนน = มี ๑ ผลิตภัณฑ์ใหม่ และไม่มีกำไร</p> <p>๒ คะแนน = มี ๑ ผลิตภัณฑ์ใหม่ และมีกำไร เพิ่มขึ้นจากปีก่อน ร้อยละ ๑ - ๕ ของผลกำไรสุทธิ</p> <p>๓ คะแนน = มี ๑ ผลิตภัณฑ์ใหม่ และมีกำไร เพิ่มขึ้นจากปีก่อน มากกว่าร้อยละ ๕ ของผลกำไรสุทธิ</p>	ระดับ คะแนน				<ul style="list-style-type: none"> - รายงานผลการ ดำเนินกิจการ - บัญชีแสดงงบดุล - ข้อมูลผลิตภัณฑ์ - หลักฐานอื่นที่ เกี่ยวข้อง 	
๓) การตลาด *	<p>เกณฑ์การวัด</p> <p>ช่องทางจัดจำหน่ายสินค้าและผลิตภัณฑ์ของ กลุ่มผู้ผลิต/ผู้ประกอบการชุมชน ได้แก่ ที่ทำการของ กลุ่มตลาดในชุมชน ร้านโอท็อป ร้านจำหน่ายของ ฝาก จุดพักนักท่องเที่ยว งานแสดงสินค้าของราชการ และเอกชน การประชาสัมพันธ์ผ่านสื่อสิ่งพิมพ์ สื่อออนไลน์</p> <p>เกณฑ์การให้คะแนน</p> <p>๐ คะแนน = ไม่มี</p> <p>๑ คะแนน = ที่ทำการของกลุ่ม และตลาดในชุมชน</p> <p>๒ คะแนน = ที่ทำการของกลุ่ม ตลาดในชุมชน ร้านโอท็อป และร้านจำหน่ายของฝาก</p> <p>๓ คะแนน = ที่ทำการของกลุ่ม ตลาดในชุมชน ร้านโอท็อป ร้านจำหน่ายของฝาก และตลาดออนไลน์</p>	ช่องทาง จำหน่าย				<ul style="list-style-type: none"> - ข้อมูลแหล่งจำหน่าย สินค้า/ผลิตภัณฑ์ - หลักฐานอื่นที่ เกี่ยวข้อง 	

๓. มิติด้านความยั่งยืน

คำจำกัดความ ประชาชนในตำบลน้อมนำหลักปรัชญาของเศรษฐกิจพอเพียงสู่การปฏิบัติจนเป็นวิถี มีการส่งเสริมการเรียนรู้ตลอดชีวิตเพื่อการพึ่งตนเองอย่างยั่งยืน มีการอนุรักษ์ทรัพยากรและสิ่งแวดล้อม โดยบูรณาการความร่วมมือทุกภาคส่วน

ตัวชี้วัด	เกณฑ์การวัดและเกณฑ์การให้คะแนน	หน่วย นับ	คะแนน				เครื่องมือ/หลักฐาน บ่งชี้
			๐	๑	๒	๓	
๓.๑ ด้านการน้อมนำหลักปรัชญาของเศรษฐกิจพอเพียงสู่การปฏิบัติ *							
๑) การน้อมนำหลักปรัชญาของเศรษฐกิจพอเพียงไปใช้ในการดำเนินชีวิต *	เกณฑ์การวัด มีกิจกรรมส่งเสริมการน้อมนำหลักปรัชญาของเศรษฐกิจพอเพียงไปใช้ในการดำเนินชีวิต ใน ๓ ด้าน ประกอบด้วย ด้านความพอประมาณ ด้านความมีเหตุผล และด้านการมีภูมิคุ้มกัน เกณฑ์การให้คะแนน ๐ คะแนน = ไม่มี ๑ คะแนน = มีกิจกรรม ๑ ด้าน ๒ คะแนน = มีกิจกรรม ๒ ด้าน ๓ คะแนน = มีกิจกรรม ครบทั้ง ๓ ด้าน	กิจกรรม					<ul style="list-style-type: none"> - หลักฐาน/เอกสารที่แสดงถึงการดำเนินกิจกรรม - ภาพถ่ายแสดงผลการดำเนินกิจกรรม - การสัมภาษณ์ - การสำรวจพื้นที่ - หลักฐานอื่นที่เกี่ยวข้อง
๒) การมีศูนย์เรียนรู้ชุมชน เสริมสร้างการน้อมนำหลักปรัชญาของเศรษฐกิจพอเพียงสู่การปฏิบัติ *	เกณฑ์การวัด มีศูนย์เรียนรู้ชุมชนหรือจุดเรียนรู้ในการแลกเปลี่ยนเรียนรู้ และศึกษาดูงานด้านการดำเนินตามแนวทางปรัชญาของเศรษฐกิจพอเพียง ของบุคคลทั้งภายในและภายนอกชุมชน เกณฑ์การให้คะแนน ๐ คะแนน = ไม่มี ๑ คะแนน = มีศูนย์เรียนรู้ และมีคนมาศึกษาดูงาน ๒ คะแนน = มีศูนย์เรียนรู้ และมีคนมาศึกษาดูงาน ๑ - ๕ ครั้ง/ปี ๓ คะแนน = มีศูนย์เรียนรู้ และมีคนมาศึกษาดูงานมากกว่า ๕ ครั้ง/ปี	ระดับ คะแนน					<ul style="list-style-type: none"> - เอกสารแสดงข้อมูล เช่น ทะเบียนศูนย์เรียนรู้ หรือรูปแบบอื่น ๆ ที่เหมาะสม - หลักฐานที่สามารถแสดงข้อมูลการให้บริการ - ผลการดำเนินงาน - ภาพถ่ายแสดงผลการดำเนินกิจกรรม - หลักฐานอื่นที่เกี่ยวข้อง
๓.๒ ด้านการรักษาทรัพยากรธรรมชาติและสิ่งแวดล้อม *							
๑) การอนุรักษ์และการจัดการทรัพยากรธรรมชาติและสิ่งแวดล้อม *	เกณฑ์การวัด มีการจัดกิจกรรมด้านการอนุรักษ์ทรัพยากรธรรมชาติและสิ่งแวดล้อม เกณฑ์การให้คะแนน ๐ คะแนน = ไม่มี ๑ คะแนน = มี ๑ - ๒ กิจกรรม ๒ คะแนน = มี ๓ - ๔ กิจกรรม ๓ คะแนน = มี มากกว่า ๔ กิจกรรม	กิจกรรม					<ul style="list-style-type: none"> - หลักฐานที่สามารถแสดงข้อมูลการดำเนินกิจกรรม - ภาพถ่ายแสดงผลการดำเนินกิจกรรม - หลักฐานอื่นที่เกี่ยวข้อง

ตัวชี้วัด	เกณฑ์การวัดและเกณฑ์การให้คะแนน	หน่วย นับ	คะแนน				เครื่องมือ/หลักฐาน บ่งชี้
			๐	๑	๒	๓	
๒) การบริหารจัดการ ขยะมูลฝอย *	เกณฑ์การวัด จำนวนครัวเรือนที่มีการจัดการขยะมูลฝอยอย่าง ถูกวิธี (คัดแยกและใช้ประโยชน์ขยะมูลฝอยชุมชน) เกณฑ์การให้คะแนน ๐ คะแนน = น้อยกว่า ร้อยละ ๗๐ ของจำนวน ครัวเรือนทั้งหมดในตำบล ๑ คะแนน = ร้อยละ ๗๐ - ๗๙ ของจำนวน ครัวเรือนทั้งหมดในตำบล ๒ คะแนน = ร้อยละ ๘๐ - ๘๙ ของจำนวน ครัวเรือนทั้งหมดในตำบล ๓ คะแนน = ตั้งแต่ ร้อยละ ๙๐ ของจำนวน ครัวเรือนทั้งหมดในตำบล ขึ้นไป	ครัวเรือน					<ul style="list-style-type: none"> - หลักฐานที่สามารถแสดงข้อมูลการดำเนินงานกิจกรรม - ภาพถ่ายแสดงผลการดำเนินงานกิจกรรม - การสำรวจพื้นที่ - การสัมภาษณ์ - หลักฐานอื่นที่เกี่ยวข้อง
๓) การดำเนินงาน ด้านการอนุรักษ์ สิ่งแวดล้อมอย่าง ต่อเนื่องและ เป็นรูปธรรม *	เกณฑ์การวัด ได้รับรางวัลยกย่องด้านการอนุรักษ์ ทรัพยากรธรรมชาติและสิ่งแวดล้อม เช่น - รางวัลชุมชนปลอดขยะ (Zero Waste) - รางวัลลูกโลกสีเขียว - รางวัลThailand Green Design Awards เป็นต้น เกณฑ์การให้คะแนน ๐ คะแนน = ไม่มี ๑ คะแนน = มี ๑ รางวัล ๒ คะแนน = มี ๒ รางวัล ๓ คะแนน = มี ๓ รางวัล ขึ้นไป	รางวัล					<ul style="list-style-type: none"> - เกียรติบัตร - หนังสือรับรอง - ใบประกาศ - โล่รางวัล - หลักฐานอื่นที่เกี่ยวข้อง
๓.๓ ด้านการส่งเสริมการเรียนรู้เพื่อการพึ่งตนเอง *							
๑) การนำคลังภูมิ ปัญญาเป็นพลังใน การสร้างสรรคงาน พัฒนาชุมชน *	เกณฑ์การวัด มีการรวบรวมองค์ความรู้และภูมิปัญญาท้องถิ่น จัดเก็บให้เป็นหมวดหมู่ มีความชัดเจนเป็นรูปธรรม และนำข้อมูลไปใช้ให้เกิดประโยชน์ในการพัฒนา ชุมชน เกณฑ์การให้คะแนน ๐ คะแนน = ไม่มี ๑ คะแนน = มีการรวบรวมองค์ความรู้และ ข้อมูลภูมิปัญญาท้องถิ่น ๒ คะแนน = มีการรวบรวมองค์ความรู้และข้อมูล ภูมิปัญญาท้องถิ่น และจัดเก็บใน รูปแบบต่าง ๆ ๓ คะแนน = มีการรวบรวมองค์ความรู้และข้อมูล ภูมิปัญญาท้องถิ่น จัดเก็บในรูปแบบ ต่าง ๆ และนำไปใช้ประโยชน์	ระดับ คะแนน					<ul style="list-style-type: none"> - ทะเบียน/ แหล่งข้อมูล องค์ความรู้ - หลักฐานแสดงการ บันทึกการจัดเก็บใน รูปแบบต่าง ๆ - ภาพถ่ายแสดงผลการ ดำเนินงานกิจกรรมใช้ ประโยชน์องค์ความรู้/ ภูมิปัญญา - หลักฐานอื่นที่ เกี่ยวข้อง

ตัวชี้วัด	เกณฑ์การวัดและเกณฑ์การให้คะแนน	หน่วย นับ	คะแนน				เครื่องมือ/หลักฐาน บ่งชี้
			๐	๑	๒	๓	
๒) การมีศูนย์เรียนรู้ชุมชนเพื่อส่งเสริมการเรียนรู้ของประชาชน *	<p>เกณฑ์การวัด</p> <p>มีศูนย์เรียนรู้ชุมชนหรือจุดเรียนรู้ ที่เป็นคลังภูมิปัญญาที่รวบรวมข้อมูล องค์ความรู้ และเป็นแหล่งเรียนรู้ สืบทอดประเพณีวัฒนธรรม อัตลักษณ์ และค่านิยมของชุมชน</p> <p>เกณฑ์การให้คะแนน</p> <p>๐ คะแนน = ไม่มี</p> <p>๑ คะแนน = มี ร้อยละ ๖๐-๖๙ ของจำนวนหมู่บ้านทั้งหมดในตำบล</p> <p>๒ คะแนน = มี ร้อยละ ๗๐-๗๙ ของจำนวนหมู่บ้านทั้งหมดในตำบล</p> <p>๓ คะแนน = มีตั้งแต่ ร้อยละ ๘๐ ของจำนวนหมู่บ้านทั้งหมดในตำบล ขึ้นไป</p>	หมู่บ้าน					<ul style="list-style-type: none"> - เอกสารแสดงข้อมูล เช่น ทะเบียนศูนย์เรียนรู้ หรือรูปแบบอื่น ๆ ที่เหมาะสม - หลักฐานที่สามารถแสดงข้อมูลการให้บริการ - ผลการดำเนินงาน - ภาพถ่ายแสดงผลการดำเนินกิจกรรม - หลักฐานอื่นที่เกี่ยวข้อง
๓) การใช้ประโยชน์จากศูนย์เรียนรู้ของชุมชน *	<p>เกณฑ์การวัด</p> <p>จำนวนครัวเรือนที่ใช้ประโยชน์จากศูนย์เรียนรู้ของชุมชน</p> <p>เกณฑ์การให้คะแนน</p> <p>๐ คะแนน = น้อยกว่า ร้อยละ ๕๐ ของจำนวนครัวเรือนทั้งหมดในตำบล</p> <p>๑ คะแนน = ร้อยละ ๕๐ - ๕๙ ของจำนวนครัวเรือนทั้งหมดในตำบล</p> <p>๒ คะแนน = ร้อยละ ๖๐ - ๖๙ ของจำนวนครัวเรือนทั้งหมดในตำบล</p> <p>๓ คะแนน = ตั้งแต่ ร้อยละ ๗๐ ของจำนวนครัวเรือนทั้งหมดในตำบล ขึ้นไป</p>	ครัวเรือน					<ul style="list-style-type: none"> - หลักฐานที่สามารถแสดงข้อมูลการให้บริการ/ใช้บริการ - ภาพถ่ายแสดงผลการดำเนินกิจกรรม - หลักฐานอื่นที่เกี่ยวข้อง
๓.๔ ด้านการสร้างเครือข่ายภาคีการพัฒนา							
๑) มีการเชื่อมโยงเครือข่ายต่าง ๆ เพื่อสร้างความร่วมมือในการพัฒนาชุมชน	<p>เกณฑ์การวัด</p> <p>จำนวนกิจกรรมการแลกเปลี่ยน ช่วยเหลือ แบ่งปัน กัน เชื่อมโยงหรือแลกเปลี่ยนปัจจัยด้านต่าง ๆ ระหว่างเครือข่าย</p> <p>นิยาม</p> <p>เครือข่าย หมายถึง กลุ่มคน หรือองค์กร ที่มีความเห็นใกล้เคียงกัน ที่มีการติดต่อและสนับสนุนซึ่งกันและกัน</p> <p>เกณฑ์การให้คะแนน</p> <p>๐ คะแนน = ไม่มี</p> <p>๑ คะแนน = มี ๑ กิจกรรม</p> <p>๒ คะแนน = มี ๒ กิจกรรม</p> <p>๓ คะแนน = มี ๓ กิจกรรม</p>	กิจกรรม					<ul style="list-style-type: none"> - หลักฐานที่สามารถแสดงข้อมูลการดำเนินกิจกรรม - ภาพถ่ายแสดงผลการดำเนินกิจกรรม - หลักฐานอื่นที่เกี่ยวข้อง

ตัวชี้วัด	เกณฑ์การวัดและเกณฑ์การให้คะแนน	หน่วย นับ	คะแนน				เครื่องมือ/หลักฐาน บ่งชี้
			๐	๑	๒	๓	
๒) การเชื่อมโยง เครือข่ายเกิด ประโยชน์ต่อสมาชิก และชุมชน	เกณฑ์การวัด จำนวนกิจกรรมที่ก่อให้เกิดประโยชน์ต่อชุมชน ในวงกว้าง เกณฑ์การให้คะแนน ๐ คะแนน = ไม่มี ๑ คะแนน = มี ๑ กิจกรรม ๒ คะแนน = มี ๒ กิจกรรม ๓ คะแนน = มี ๓ กิจกรรม	กิจกรรม					<ul style="list-style-type: none"> - หลักฐานที่สามารถแสดงข้อมูลการดำเนินงานกิจกรรม - ภาพถ่ายแสดงผลการดำเนินงานกิจกรรม - หลักฐานอื่นที่เกี่ยวข้อง