

ด่วนที่สุด

ที่ นค ๐๐๑๕.๓/๖๗๕๗/๖



ศาลากลางจังหวัดหนองคาย
ถนนมิตรภาพ นค ๕๓๐๐๐

๑๗ พฤษภาคม ๒๕๖๖

เรื่อง การน้อมนำแนวพระราชดำริของสมเด็จพระกนิษฐาธิราชเจ้า กรมสมเด็จพระเทพรัตนราชสุดาฯ สยามบรมราชกุมารี สู่ปฏิบัติการปลูกผักสวนครัว เพื่อสร้างความมั่นคงทางอาหาร ประจำปีงบประมาณ พ.ศ. ๒๕๖๖

เรียน นายอำเภอ ทุกอำเภอ

อ้างถึง หนังสือจังหวัดหนองคาย ที่ นค ๐๐๑๕.๓/๖๗๕๗๑ ลงวันที่ ๒ มีนาคม ๒๕๖๖

สิ่งที่ส่งมาด้วย ๑. แบบรายงานฯ

จำนวน ๑ ชุด

๒. คู่มือบันทึกรายงานการขยายผลปฏิบัติการฯ

จำนวน ๑ ชุด

ตามที่ จังหวัดหนองคาย ขอความร่วมมืออำเภอขับเคลื่อนขยายผลการน้อมนำแนวพระราชดำริของสมเด็จพระกนิษฐาธิราชเจ้า กรมสมเด็จพระเทพรัตนราชสุดาฯ สยามบรมราชกุมารี สู่ปฏิบัติการปลูกผักสวนครัว เพื่อสร้างความมั่นคงทางอาหาร และให้อำเภอมอบหมายสำนักงานพัฒนาชุมชนอำเภอเร่งรัดส่งเสริมดำเนินกิจกรรมทางนี้มีผล ผู้คนรักกัน ให้เต็มพื้นที่ตำบล ให้แล้วเสร็จภายในวันที่ ๓๐ เมษายน ๒๕๖๖ พร้อมทั้งขยายผลการดำเนินการเพิ่มเติมให้ครบทุกหมู่บ้าน โดยดำเนินการให้แล้วเสร็จภายในวันที่ ๓๐ มิถุนายน ๒๕๖๖ นั้น

เพื่อให้การขับเคลื่อนต่อยอด และขยายผลการดำเนินการข้างต้นเป็นไปอย่างต่อเนื่อง และเห็นภาพเป็นรูปธรรม จังหวัดหนองคาย จึงขอให้อำเภอมอบหมายสำนักงานพัฒนาชุมชนอำเภอดำเนินการ ดังนี้

๑. เร่งรัดส่งเสริมการดำเนินกิจกรรมทางนี้มีผล ผู้คนรักกัน โดยขอความร่วมมือผู้นำต้นแบบ ตัวอย่างที่เห็นจริง และภาคีเครือข่ายทุกภาคส่วน ร่วมบูรณาการขยายผลดำเนินการสร้างคลังอาหารชุมชน ปลูกไม้ผล ๒ ข้างทาง เช่น มะกรูด มะนาว กลัวย มะม่วง มะละกอ ฯลฯ ร่วมกับการปลูกผักสวนครัว และพืชสมุนไพร ให้เต็มพื้นที่หมู่บ้าน/ชุมชนทั่วประเทศ อย่างน้อยหมู่บ้าน/ชุมชนละ ๑ แห่ง ตามฐาน THAIQM กระทรวงมหาดไทย อย่างต่อเนื่อง โดยใช้แนวคิด “หนึ่งภาพดีกว่าหมื่นถ้อยคำ” เช่น ปลูกผักสวนครัวและไม้ผลตลอดเส้นทางที่สามารถพบเห็นได้ทั่วไป จัดโซนให้เป็นระเบียบ สวยงาม ใช้วัสดุดำเนินการที่เป็นมิตรกับสิ่งแวดล้อม และมีความปลอดภัยต่อผู้ใช้เส้นทาง พร้อมทั้งบูรณาการทั้งคน – งาน ให้เห็นภาพการทำงานที่เป็นรูปธรรม เชื่อมโยงสู่การพัฒนาหมู่บ้านยั่งยืน สอดคล้องตามเป้าหมายการพัฒนาที่ยั่งยืน (SDGs) โดยเน้นหลักปรัชญาของเศรษฐกิจพอเพียงและเป็นมิตรกับสิ่งแวดล้อม

๒. จัดกลุ่มของหมู่บ้านที่ดำเนินการ “กิจกรรมครัวเรือนปลูกผักสวนครัวอย่างน้อย ๑๐ ชนิด” และ “กิจกรรมทางนี้มีผล ผู้คนรักกัน” โดยแบ่งกลุ่ม ๓ กลุ่ม ได้แก่ ดี ปานกลาง และพัฒนา พร้อมจัดลำดับครัวเรือนที่ปลูกผักสวนครัวได้สวยงามที่สุด (ในระดับหมู่บ้าน/ชุมชน ตำบล อำเภอ)

๓. จัดทำสื่อวีดิทัศน์ “เส้นทางนี้มีผล ผู้คนรักกัน” ระดับตำบล ๆ ละ ๒ วีดิทัศน์ โดยพิจารณาคัดเลือกเส้นทาง แบ่งเป็น ๒ แบบ ได้แก่ เส้นทางที่ดีที่สุดในตำบลนั้น และเส้นทางที่ต้องพัฒนาในตำบลนั้น โดยอัปโหลดวีดิทัศน์ผ่าน YouTube และคัดลอก URL ผ่านระบบรายงานผล Plant for Good Report

๔. ขยายผลเพิ่มเติมเป้าหมายการดำเนินกิจกรรมครัวเรือนปลูกผักสวนครัวอย่างน้อย ๑๐ ชนิด เป็น ๓๐ ชนิด โดยการรณรงค์ส่งเสริมการดำเนินงานให้เต็มพื้นที่ทุกครัวเรือน ตามฐาน THAIQM กระทรวงมหาดไทย

/ ทั้งนี้...

ทั้งนี้ ขอให้อำเภอมอบหมายสำนักงานพัฒนาชุมชนอำเภอ บันทึกรายงานผลการดำเนินงานฯ ตามข้อ ๒-๔ ให้แล้วเสร็จภายในวันที่ ๓๐ มิถุนายน ๒๕๖๖ พร้อมทั้งรายงานสรุปผลกิจกรรมเด่นประจำเดือน ตามแบบรายงานที่กรมฯ กำหนด ภายในวันที่ ๒๐ ของทุกเดือน ผ่านระบบบันทึกรายงานผล Plant for Good Report แบบ Real – Time โดยศึกษาหลักเกณฑ์การดำเนินงานฯ พร้อมทั้งคู่มือบันทึกรายงาน การขยายผลปฏิบัติการฯ รายละเอียดตามสิ่งที่ส่งมาด้วย

จึงเรียนมาเพื่อพิจารณาดำเนินการ

ขอแสดงความนับถือ



(นายไพโรจน์ โสภากพร)

พัฒนาการจังหวัดหนองคาย ปฏิบัติราชการแทน
ผู้ว่าราชการจังหวัดหนองคาย

สำนักงานพัฒนาชุมชนจังหวัด
กลุ่มงานส่งเสริมการพัฒนาชุมชน
โทร./โทรสาร ๐ ๔๒๔๑ ๑๑๘๒



QR Code ระบบรายงานผล
Plant for Good Report
Real – Time

แบบรายงานการน้อมนำแนวพระราชดำริสมเด็จพระกนิษฐาธิราชเจ้า กรมสมเด็จพระเทพรัตนราชสุดาฯ
สยามบรมราชกุมารี สู่ปฏิบัติการปลูกพืชผักสวนครัวเพื่อสร้างความมั่นคงทางอาหาร
(กิจกรรมเด่นประจำเดือน)

อำเภอ..... ประจำเดือน พ.ศ. ๒๕๖๖

กิจกรรมที่ดำเนินการ (คัดเลือกกิจกรรมเด่นระดับพื้นที่ โดยทำเครื่องหมาย ✓ ในช่อง □ ในกิจกรรมที่ดำเนินการ
/ รายงานผลอย่างน้อย ๓ กิจกรรม พร้อมแนบภาพกิจกรรมละ ๔ ภาพ)

ผู้นำต้นแบบ ตัวอย่างที่เห็นจริง

สถานที่ดำเนินการ

ชื่อกิจกรรม

รายละเอียดกิจกรรม (ใคร ทำอะไร ที่ไหน เมื่อไหร่ อย่างไร ผู้เข้าร่วม/ผู้ได้รับประโยชน์
ผลที่เกิดขึ้น)

ผู้นำต้องทำก่อน

สถานที่ดำเนินการ บ้าน..... หมู่ที่ ตำบล..... อำเภอ.....

ชื่อกิจกรรม.....

รายละเอียดกิจกรรม (ใคร ทำอะไร ที่ไหน เมื่อไหร่ อย่างไร ผู้เข้าร่วม/ผู้ได้รับประโยชน์ ผลที่
เกิดขึ้น).....

นักพัฒนา ๓ ประสาน

สถานที่ดำเนินการ บ้าน..... หมู่ที่ ตำบล..... อำเภอ.....

ชื่อกิจกรรม.....

รายละเอียดกิจกรรม (ใคร ทำอะไร ที่ไหน เมื่อไหร่ อย่างไร ผู้เข้าร่วม/ผู้ได้รับประโยชน์ ผลที่
เกิดขึ้น).....

ทุกครัวเรือนคือคลังอาหาร ทุกหมู่บ้านคือศูนย์แบ่งปัน

สถานที่ดำเนินการ

ชื่อกิจกรรม

รายละเอียดกิจกรรม (ใคร ทำอะไร ที่ไหน เมื่อไหร่ อย่างไร ผู้เข้าร่วม/ผู้ได้รับประโยชน์
ผลที่เกิดขึ้น)

ทักษะชีวิตใหม่ เยาวชนไทย สร้างอาหารเป็น

สถานที่ดำเนินการ บ้าน..... หมู่ที่ ตำบล..... อำเภอ.....

ชื่อกิจกรรม.....

รายละเอียดกิจกรรม (ใคร ทำอะไร ที่ไหน เมื่อไหร่ อย่างไร ผู้เข้าร่วม/ผู้ได้รับประโยชน์ ผลที่
เกิดขึ้น).....

ภาพกิจกรรม (กิจกรรมละอย่างน้อย ๔ ภาพ)

หมายเหตุ: รายงานสรุปผลการจัดกิจกรรมเด่นตามแบบรายงานที่กรมฯ
กำหนด ทุกวันที่ ๒๐ ของทุกเดือน



QR CODE การส่งรายงาน

Plant for Good Report

บันทึกข้อมูลปฏิบัติการปลูกผักสวนครัวเพื่อ
สร้างความมั่นคงทางอาหาร

รายงานผลโครงการปลูกผักสวนครัว
เพื่อสร้างความมั่นคงทางอาหาร ปีงบประมาณ พ.ศ.2565

เพื่อแจ้งข้อรับ-ส่งคืน
ผลผลิตเมล็ดพันธุ์ผักสวนครัว
(เพื่อแจ้งหน่วยงานต้นสังกัด/ผู้รับทราบ)
"Plant for Good Report Form 02-14"-02/64



1
SCAN
QR Code

Dashboard Plant for Good Report

- สรุปผลระดับประเทศ
- สรุปผลระดับจังหวัด
- รายงานผลปลูกผัก ปี 66
- รายงานผล เม.ศพ. ปี 65
- รายงานผล เม.ศพ.ปีข้าง ปี65

2
เลือกรายงานผล
ปลูกผัก ปี 66

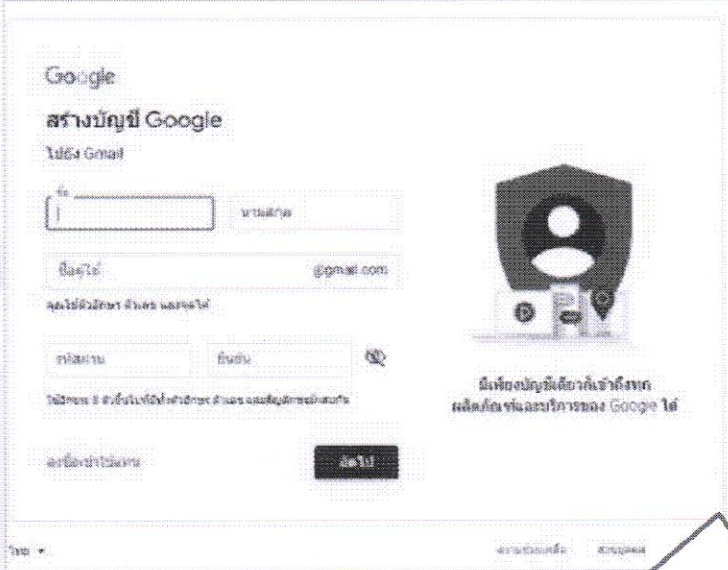
4
เลือกจังหวัด

3
ลิงก์ URL
แจ้งลงทะเบียนเพื่อขอสิทธิ์เข้าถึง
ระบบรายงาน
(สำหรับเจ้าหน้าที่คนใหม่
ที่ยังไม่เคยลงทะเบียน)
***กรอกรายละเอียดในแบบ
Google form รอรับการอนุมัติ
ต้องเป็นบัญชี
@Gmail เท่านั้น

ลิงก์ URL ของแต่ละพื้นที่
ดูได้ที่ลิ้งค์ด้านล่าง
สำหรับรายงานผล
ปี 66
สำหรับรายงานผล
ปี 65
สำหรับรายงานผล
ปี 64

Plant for Good Report

บันทึกข้อมูลปฏิบัติการปลูกผักสวนครัวเพื่อ
สร้างความมั่นคงทางอาหาร



สร้างบัญชี Google หรือสมัคร E-mail ของ Gmail
(สำหรับผู้ที่ยังไม่มีบัญชี @gmail.com)

ลงชื่อเข้าใช้ E-mail
ของ Gmail

จังหวัดกระบี่		
ที่	กิจกรรม	ผลดำเนินการ
1	ผู้จัดทำแบบ (ผู้จัดทำ บุคลากรส่วนราชการ)	41 คน
2	ผู้จัดซื้อ (ผู้นำชุมชนส่วนป็นท้องถิ่น)	76 คน
3	กลไกขับเคลื่อน 3 ประสาน	37 กิจกรรม
	จำนวนครัวเรือนที่ปลูกผักอย่างน้อย 10 ชนิด	1,910 ครัวเรือน
	ปลูกพืชผักสมุนไพรต้านโควิด-19 (กระชาย)	0 หมู่บ้าน
	ปลูกพืชผักสมุนไพรต้านโควิด-19 (ฟ้าทะลายโจร)	0 หมู่บ้าน
	ปลูกพืชผักสมุนไพรต้านโควิด-19 (ขมิ้น)	0 หมู่บ้าน
	ปลูกพืชผักสมุนไพรต้านโควิด-19 (ขมิ้นชัน)	0 หมู่บ้าน
	ปลูกพืชผักสมุนไพรต้านโควิด-19 (ตะขอยี่สิบ)	0 หมู่บ้าน
	จำนวนครัวเรือนทั้งหมดที่ถือสิทธิ์/ประมง	907 ครัวเรือน
	ครัวเรือนผู้ปลูก จากพื้นที่ทั้งหมด CLM และ HLM	150 ครัวเรือน
	ครัวเรือนเกษตรกร	997 ครัวเรือน

แผ่นงานสรุปผล
(ระดับจังหวัด)

Plant for Good Report

บันทึกข้อมูลปฏิบัติการปลูกผักสวนครัวเพื่อ
สร้างความมั่นคงทางอาหาร



สภานายของ 1.กระป๋อง

ไฟล์: เบลีเอ ๕.๒๒๒๒

90%

68103252

จังหวัดกระบี่		จำนวนครัวเรือนที่ปลูกผักสวนครัว (ตามฐานข้อมูล)	จำนวนครัวเรือนที่ปลูกผักสวนครัว (ตามฐานข้อมูล)	จำนวนครัวเรือนที่ปลูกผักสวนครัว (ตามฐานข้อมูล)	อันดับ (Ranking) ครัวเรือนที่ปลูกผักสวนครัวอย่างน้อย 10 ชนิด ได้รางวัลที่สุด (ในระดับหมู่บ้าน/ชุมชน ตำบล อำเภอ)	หลักฐานการประกวด (รูปถ่าย/วีดิทัศน์/คลิปเสียง/เอกสาร)	ผลการประกวด (รางวัลที่ได้รับ)	รางวัลที่ได้รับ (เงินรางวัล/สิ่งของ)	รางวัลที่ได้รับ (เงินรางวัล/สิ่งของ)	รางวัลที่ได้รับ (เงินรางวัล/สิ่งของ)
1	เมืองกระบี่	460	460	100	เมืองกระบี่	4	อันดับ 1	เงินรางวัล	เงินรางวัล	เงินรางวัล
2	เมือง	888	888	100	เมือง	2	อันดับ 2	เงินรางวัล	เงินรางวัล	เงินรางวัล
3	เมือง	679	679	100	เมือง	3	อันดับ 3	เงินรางวัล	เงินรางวัล	เงินรางวัล
4	เมือง	772	772	100	เมือง	4	อันดับ 4	เงินรางวัล	เงินรางวัล	เงินรางวัล
5	เมือง	807	807	100	เมือง	5	อันดับ 5	เงินรางวัล	เงินรางวัล	เงินรางวัล
6	เมือง	496	496	100	เมือง	6	อันดับ 6	เงินรางวัล	เงินรางวัล	เงินรางวัล
7	เมือง	1,348	1,348	100	เมือง	7	อันดับ 7	เงินรางวัล	เงินรางวัล	เงินรางวัล
8	เมือง	161	161	100	เมือง	8	อันดับ 8	เงินรางวัล	เงินรางวัล	เงินรางวัล
9	เมือง	743	743	100	เมือง	9	อันดับ 9	เงินรางวัล	เงินรางวัล	เงินรางวัล
10	เมือง	394	394	100	เมือง	10	อันดับ 10	เงินรางวัล	เงินรางวัล	เงินรางวัล
11	เมือง	356	356	100	เมือง	11	อันดับ 11	เงินรางวัล	เงินรางวัล	เงินรางวัล
12	เมือง	404	404	100	เมือง	12	อันดับ 12	เงินรางวัล	เงินรางวัล	เงินรางวัล

เลือกแผ่นงาน
เพื่อรายงานผล

เลือกแผ่นงานขยายผล
ครัวเรือนปลูกผัก

3 รายงานผลการจัดกลุ่มหมู่บ้าน (ดี/ปานกลาง/พัฒนา)

4 รายงานผลการจัดลำดับ (Ranking) ครัวเรือนที่ปลูกผักสวนครัวได้สวยงามที่สุด (ในระดับหมู่บ้าน/ชุมชน ตำบล อำเภอ)

5 รายงานผลการจัดทำสื่อวีดิทัศน์ "เส้นทางนี้มีผล ผู้คนรักกันระดับตำบล"

6 รายงานการขยายผลครัวเรือนปลูกผักสวนครัว อย่างน้อย 10 ชนิด เป็น 30 ชนิด

Plant for Good Report

บันทึกข้อมูลปฏิบัติการปลูกผักสวนครัวเพื่อ
สร้างความมั่นคงทางอาหาร



สำเนาของ 1.กระบี่ ☆

ไฟล์ แก้ไข ดู แทรก รูปแบบ ข้อมูล เครื่องมือ ส่วนขยาย ความช่วยเหลือ

90% 123 Sarab...

D15 81010252

จังหวัดกระบี่		จำนวนครัวเรือนทั้งหมดที่ปลูกผักอย่างน้อย 10 ชนิด (ฐานTHAIQMI)	จำนวนครัวเรือนทั้งหมดที่ปลูกผักอย่างน้อย 30 ชนิด (ฐานTHAIQMI)	จัดกลุ่มของหมู่บ้าน (จัดเป็น 3 กลุ่ม)	อันดับ (Ranking) กิจกรรมครัวเรือนปลูกผักสวนครัวอย่างน้อย 10 ชนิด โดยรวมทั้งหมด (ในระดับหมู่บ้าน)	ผลการจัดเป็นอันดับกิจกรรมปลูกผักสวนครัวโดยรวมทั้งหมด	กิจกรรมที่มีผล ผู้คนรักกัน	กิจกรรมที่มีผล ผู้คนรักกัน		
ที่	อำเภอ	ตำบล	รหัสหมู่บ้าน	หมู่บ้าน	จำนวนครัวเรือนเป้าหมาย (ฐาน DB THAIQMI)	จำนวนครัวเรือน (ครัวเรือน)	จำนวนครัวเรือน (ครัวเรือน)	จัดกลุ่มของหมู่บ้าน (จัดเป็น 3 กลุ่ม)	อันดับ	กิจกรรม
1	เมืองกระบี่	ปากน้ำ	81010150	ชุมชนร่วมใจร่วมใจ	460	460	100	ดี	1	ปลูกผักสวนครัว
2	เมืองกระบี่	ปากน้ำ	81010151	ชุมชนปากน้ำ	888	888	100	ปานกลาง	2	ปลูกผักสวนครัว
3	เมืองกระบี่	ปากน้ำ	81010152	ชุมชนกระบี่คำเรือ	679	679	100	พัฒนา	3	ปลูกผักสวนครัว
4	เมืองกระบี่	ปากน้ำ	81010153	ชุมชนบ้านทุ่งไผ่แดง	728	728	100	ดี	4	ปลูกผักสวนครัว
5	เมืองกระบี่	ปากน้ำ	81010154	ชุมชนบ้านราช	647	647	100	ไปคัดเลือก	5	ปลูกผักสวนครัว
6	เมืองกระบี่	ปากน้ำ	81010155	ชุมชนบ้านท่าแดง	696	696	100	ไปคัดเลือก	6	ปลูกผักสวนครัว
7	เมืองกระบี่	ปากน้ำ	81010156	ชุมชนศุภคารพัฒนา	1,348	1,348	100	ไปคัดเลือก	7	ปลูกผักสวนครัว
8	เมืองกระบี่	ปากน้ำ	81010157	ชุมชนทุ่งเมือง	161	161	100	ไปคัดเลือก	8	ปลูกผักสวนครัว
9	เมืองกระบี่	กระบี่ใหญ่	81010250	ชุมชนเมืองเก่าพัฒนา	743	743	100	ไปคัดเลือก	9	ปลูกผักสวนครัว
10	เมืองกระบี่	กระบี่ใหม่	81010251	ชุมชนบ้านท่าคลอง	384	384	100	ไปคัดเลือก	10	ปลูกผักสวนครัว

3

คัดเลือกเพื่อจัดกลุ่มของหมู่บ้านที่ดำเนินการ “กิจกรรมครัวเรือนปลูกผักสวนครัวอย่างน้อย 10 ชนิด” และ “กิจกรรมทางนี้มีผล ผู้คนรักกัน” โดยแบ่งเป็น 3 กลุ่ม ได้แก่ ดี ปานกลาง และพัฒนา โดยพิจารณาตามหลักเกณฑ์ และความสำเร็จในการดำเนินกิจกรรมตามแนวทางที่กำหนด

สำเนาของ 1.กระบี่ ☆

ไฟล์ แก้ไข ดู แทรก รูปแบบ ข้อมูล เครื่องมือ ส่วนขยาย ความช่วยเหลือ

100% 123 Sarab...

D15 81010252

จังหวัดกระบี่		จำนวนครัวเรือนทั้งหมดที่ปลูกผักอย่างน้อย 10 ชนิด (ฐานTHAIQMI)	จำนวนครัวเรือนทั้งหมดที่ปลูกผักอย่างน้อย 30 ชนิด (ฐานTHAIQMI)	จัดกลุ่มของหมู่บ้าน (จัดเป็น 3 กลุ่ม)				
ที่	อำเภอ	ตำบล	รหัสหมู่บ้าน	หมู่บ้าน	จำนวนครัวเรือนเป้าหมาย (ฐาน DB THAIQMI)	จำนวนครัวเรือน (ครัวเรือน)	จำนวนครัวเรือน (ครัวเรือน)	จัดกลุ่มของหมู่บ้าน (จัดเป็น 3 กลุ่ม)
1	เมืองกระบี่	ปากน้ำ	81010150	ชุมชนร่วมใจร่วมใจ	460	460	100	ดี
2	เมืองกระบี่	ปากน้ำ	81010151	ชุมชนปากน้ำ	888	888	100	ปานกลาง
3	เมืองกระบี่	ปากน้ำ	81010152	ชุมชนกระบี่คำเรือ	679	679	100	พัฒนา
4	เมืองกระบี่	ปากน้ำ	81010153	ชุมชนบ้านทุ่งไผ่แดง	728	728	100	ดี
5	เมืองกระบี่	ปากน้ำ	81010154	ชุมชนบ้านราช	647	647	100	ไปคัดเลือก
6	เมืองกระบี่	ปากน้ำ	81010155	ชุมชนบ้านท่าแดง	696	696	100	ไปคัดเลือก
7	เมืองกระบี่	ปากน้ำ	81010156	ชุมชนศุภคารพัฒนา	1,348	1,348	100	ไปคัดเลือก
8	เมืองกระบี่	ปากน้ำ	81010157	ชุมชนทุ่งเมือง	161	161	100	ไปคัดเลือก
9	เมืองกระบี่	กระบี่ใหญ่	81010250	ชุมชนเมืองเก่าพัฒนา	743	743	100	ไปคัดเลือก
10	เมืองกระบี่	กระบี่ใหม่	81010251	ชุมชนบ้านท่าคลอง	384	384	100	ไปคัดเลือก

Plant for Good Report

บันทึกข้อมูลปฏิบัติการปลูกผักสวนครัวเพื่อ
สร้างความมั่นคงทางอาหาร



สำเนาของ โกรนีย์

ไฟล์ ผนัง ๑ แกรท รูปเล่ม ๑๑๑ เครื่องมือ ส่วนขยาย ความละเอียดสูง

90% Sarab... B + B Z A

D15 ๕ ๑10102๕2

จังหวัดกระบี่				จำนวนครัวเรือนที่มีพื้นที่ปลูกพืชผักสวนครัว (ไร่/แปลง)	จำนวนพื้นที่ปลูกพืชผักสวนครัว (ไร่/แปลง)	จัดตั้งชมรม/เครือข่าย	จัดลำดับ (Ranking) กิจกรรมสร้างเสริมปลูกผักสวนครัวแล้ว 10 ชนิด ได้ครบถ้วนที่สุด (ในระดับหมู่บ้าน/ชุมชน ตำบล อำเภอ)	หลักฐานเชิงประจักษ์ที่ปรากฏในรูปเล่มเอกสารที่เกี่ยวข้อง	กิจกรรมปลูกผักสวนครัวที่ดำเนินการแล้ว	มีพื้นที่ดำเนินการปลูกผักสวนครัวในระดับตำบล						
1	หมู่ที่ 1	บ้านวัง	81010150	นายสวนวังวัง	460	460	100%	มีเส้นทาง	ชมรม	4	ดำเนินการปลูก	1	ภาพถ่าย	หมู่ที่ 1	รูปถ่าย	https://www.https://www
2	หมู่ที่ 2	คลองโตนด (ระดับจังหวัด)	888	888	100%	100%	มีเส้นทาง	ชมรม	5	ดำเนินการปลูก	2	ภาพถ่าย	หมู่ที่ 5	รูปถ่าย	https://www.https://www	
3	หมู่ที่ 3	คลองโตนด	679	679	100%	100%	มีเส้นทาง	ชมรม	8	ดำเนินการปลูก	3	ภาพถ่าย	หมู่ที่ 8	รูปถ่าย	https://www.https://www	
4	หมู่ที่ 4	คลองโตนด	718	718	100%	100%	มีเส้นทาง	ชมรม	3	ดำเนินการปลูก	4	ภาพถ่าย	หมู่ที่ 3	รูปถ่าย	https://www.https://www	
5	หมู่ที่ 5	คลองโตนด	667	667	100%	100%	มีเส้นทาง	ชมรม	4	ดำเนินการปลูก	5	ภาพถ่าย	หมู่ที่ 4	รูปถ่าย	https://www.https://www	
6	หมู่ที่ 6	คลองโตนด	696	696	100%	100%	มีเส้นทาง	ชมรม	5	ดำเนินการปลูก	3	ภาพถ่าย	หมู่ที่ 5	รูปถ่าย	https://www.https://www	
7	หมู่ที่ 7	คลองโตนด	1,368	1,368	100%	100%	มีเส้นทาง	ชมรม	3	ดำเนินการปลูก	1	ภาพถ่าย	หมู่ที่ 3	รูปถ่าย	https://www.https://www	
8	หมู่ที่ 8	คลองโตนด	161	161	100%	100%	มีเส้นทาง	ชมรม	2	ดำเนินการปลูก	2	ภาพถ่าย	หมู่ที่ 8	รูปถ่าย	https://www.https://www	
9	หมู่ที่ 9	คลองโตนด	742	742	100%	100%	มีเส้นทาง	ชมรม	2	ดำเนินการปลูก	2	ภาพถ่าย	หมู่ที่ 9	รูปถ่าย	https://www.https://www	
10	หมู่ที่ 10	คลองโตนด	384	384	100%	100%	มีเส้นทาง	ชมรม	4	ดำเนินการปลูก	4	ภาพถ่าย	หมู่ที่ 10	รูปถ่าย	https://www.https://www	
11	หมู่ที่ 11	คลองโตนด	258	258	100%	100%	มีเส้นทาง	ชมรม	3	ดำเนินการปลูก	3	ภาพถ่าย	หมู่ที่ 11	รูปถ่าย	https://www.https://www	
12	หมู่ที่ 12	คลองโตนด	434	434	100%	100%	มีเส้นทาง	ชมรม	3	ดำเนินการปลูก	3	ภาพถ่าย	หมู่ที่ 12	รูปถ่าย	https://www.https://www	

5 รายงานผลการจัดทำสื่อวีดิทัศน์
“เส้นทางนี้มีผล ผู้คนรักกันระดับตำบล”

1. คัดเลือกและระบุเลขที่/ชื่อหมู่บ้าน/
ชุมชน ที่มีเส้นทางนี้มีผล ผู้คนรักกัน
สวยงามที่สุด” ในระดับตำบล

2. กดรหัสรูปภาพในเซลล์
(ประชาสัมพันธ์หมู่บ้าน/
ชุมชน ละ 1 ภาพ) เลือก
เมนู>แทรก>รูปภาพ>
แทรกรูปภาพในเซลล์

หมู่ที่	ระบุเลขหมู่	ชื่อหมู่บ้าน/ชุมชน ที่มีเส้นทางนี้มีผล ผู้คนรักกันที่มากที่สุด ระดับตำบล	หลักฐานเชิงประจักษ์ เส้นทางนี้มีผล ผู้คนรักกันที่มากที่สุด ระดับตำบล	วีดิทัศน์	ชื่อหมู่บ้าน/ชุมชน ที่มีผล ผู้คนรักกันที่มากที่สุด ระดับตำบล	หลักฐานเชิงประจักษ์ เส้นทางนี้มีผล ผู้คนรักกันที่มากที่สุด ระดับตำบล
หมู่ที่ 1	1	บ้านวัง			บ้านวัง	
หมู่ที่ 5	5	คลองโตนด			คลองโตนด	
หมู่ที่ 8	8	คลองโตนด			คลองโตนด	
หมู่ที่ 2	2	คลองโตนด			คลองโตนด	
หมู่ที่ 1	1	ศาลาด่าน			ศาลาด่าน	

3. วางลิงก์ URL Youtube วีดิทัศน์
เส้นทางนี้มีผล ผู้คนรักกันระดับตำบล
“ดีที่สุด” และ “ต้องพัฒนา”

Plant for Good Report

ช่องทางติดตามความก้าวหน้า

บันทึกข้อมูลปฏิบัติการปลูกผักสวนครัวเพื่อ
สร้างความมั่นคงทางอาหาร

Dashboard Google Data
Studio
สรุปลงระดับประเทศ

สรุปลงระดับประเทศ

infographic ปลูกผักสวนครัว

infographic ทางนี้มีผล ผู้ค...

สรุปลงระดับจังหวัด

รายงานผลปลูกผัก ปี 66

รายงานผล มบ.ศพพ. ปี 65

รายงานผล มบ.ศพพ. ปี 66

infographic โลก หนอง นา...

รายงานผล มบ.คนรักพืชฯ ปี...



SCAN ME

<https://datastudio.google.com/s/kE8wesQMiuU>

LINE

กลุ่มไลน์ WR ผักสวนครัว 4 ภาค



ปลูกพืช ปลูกผัก ปลูกรัก กับ พช.

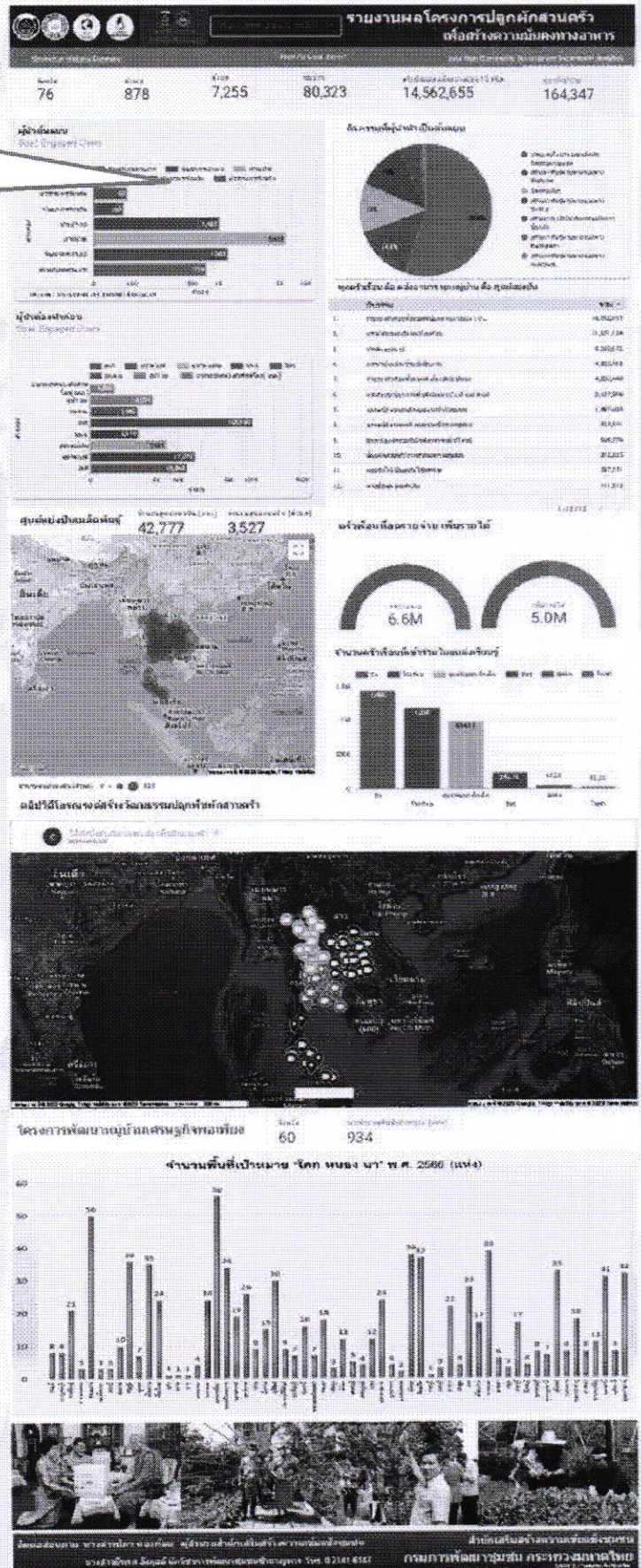
ช่องทางประสานงาน

LINE

กลุ่มไลน์ มบ.ศพพ.

ติดต่อประสานงาน :

กลุ่มงานส่งเสริมการบริหารจัดการชุมชน
สำนักเสริมสร้างความเข้มแข็งชุมชน
นางสาวยิรเรศ อังกุลดี
นักวิชาการพัฒนาชุมชนชำนาญการ
โทรศัพท์ 0 2141 6147



Plant for Good Report

ช่องทางติดตามความก้าวหน้า

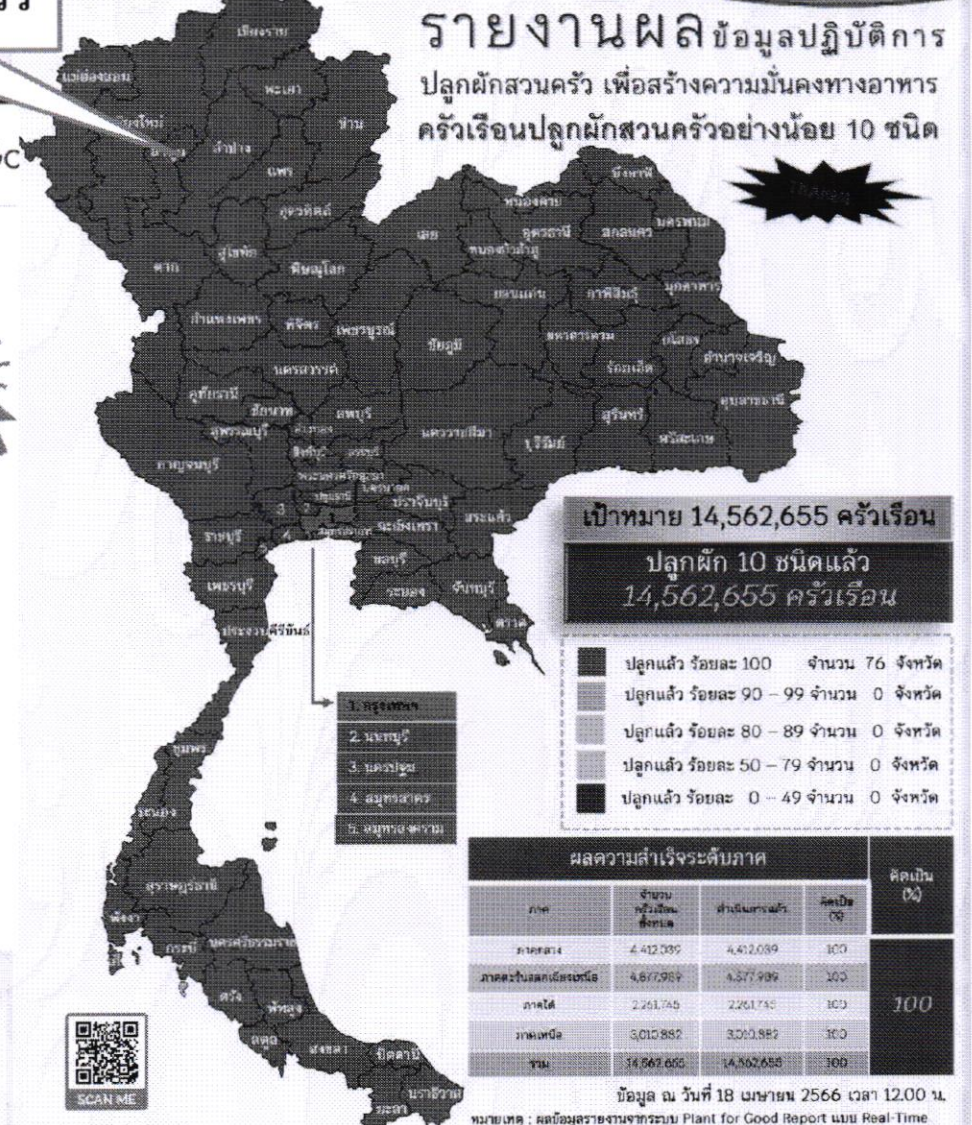
บันทึกข้อมูลปฏิบัติการปลูกผักสวนครัวเพื่อ
สร้างความมั่นคงทางอาหาร

Dashboard Google
Data Studio
infographic
ครัวเรือนปลูกผักสวนครัว



Dashboard Plant for Good

- 🏠 สรุปผลระดับประเทศ
- 🌐 infographic ปลูกผักสวนครัว
- 🌐 infographic ทางนี้มีผล ผู้ค...
- 🏠 สรุปผลระดับจังหวัด
- 📄 รายงานผลปลูกผัก ปี 66
- 📄 รายงานผล มบ.ศพพ. ปี 65
- 📄 รายงานผล มบ.ศพพ. ปี 66
- 🌐 infographic โลก ท้อง น...
- 📄 รายงานผล มบ.คนรักขี้ช้าง ปี...



<https://datastudio.google.com/s/kE8wesQMiuU>

เศรษฐกิจฐานรากมั่นคง ชุมชนเข้มแข็งอย่างยั่งยืน
ด้วยหลักปรัชญาของเศรษฐกิจพอเพียง



Change for Good

กรมการพัฒนาชุมชน กระทรวงมหาดไทย



Plant for Good Report

ช่องทางติดตามความก้าวหน้า

บันทึกข้อมูลปฏิบัติการปลูกผักสวนครัวเพื่อ
สร้างความมั่นคงทางอาหาร

Dashboard Google
Data Studio
infographic
ทางนี้มีผล ผู้คนรักกัน

Dashboard Plant for Good

สรุปละดับประเทศ

infographic ปลูกผักสวนครัว

infographic ทางนี้มีผล ผู้คนรักกัน

สรุปละดับจังหวัด

รายงานผลปลูกผัก ปี 66

รายงานผล มบ.ศพพ. ปี 65

รายงานผล มบ.ศพพ. ปี 66

infographic โลก หนอง นา...

รายงานผล มบ.คนรักช้าง ปี...

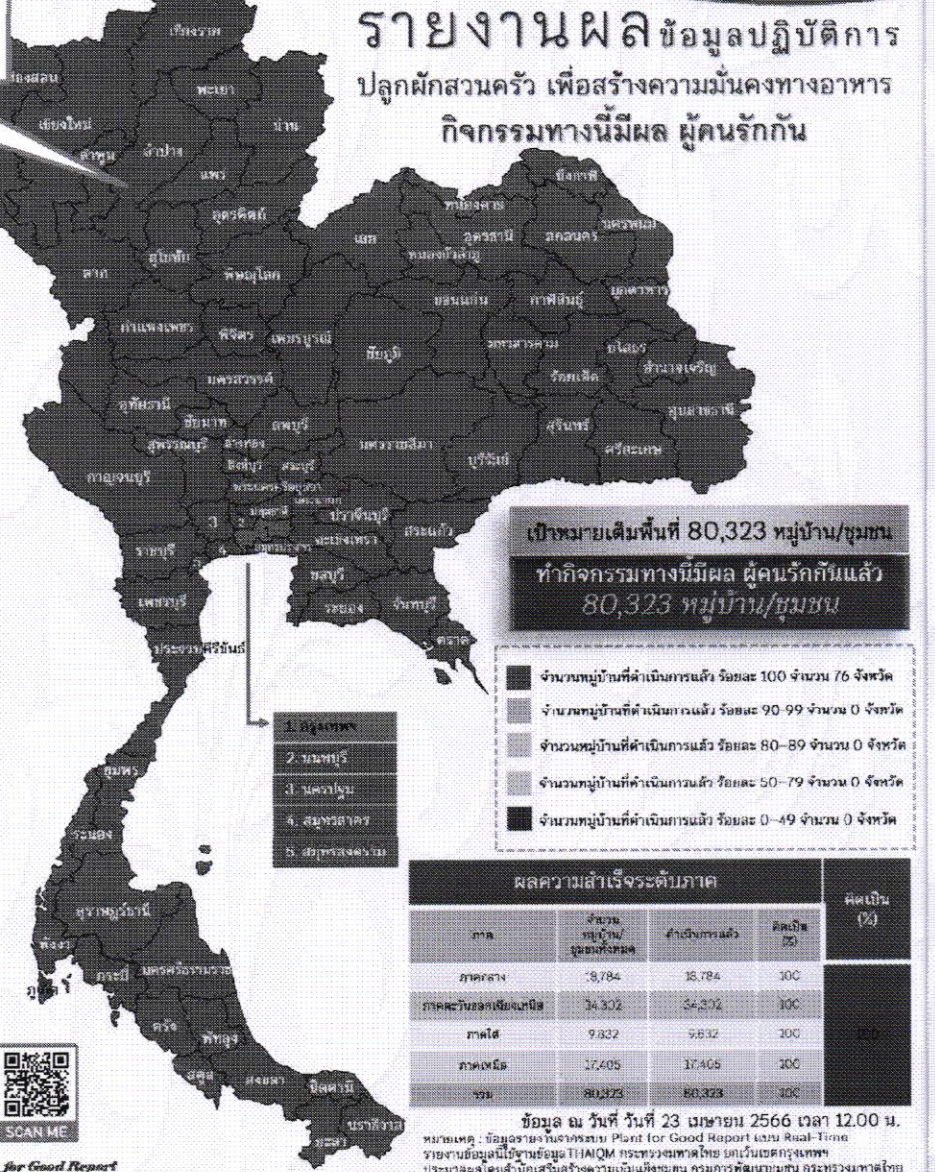



SCAN ME



SCAN ME

Plant for Good Report



<https://datastudio.google.com/s/kE8wesQMiuU>

เศรษฐกิจฐานรากมั่นคง ชุมชนเข้มแข็งอย่างยั่งยืน
ด้วยหลักปรัชญาของเศรษฐกิจพอเพียง



Change for Good

กรมการพัฒนารัฐบาลชุมชน กระทรวงมหาดไทย



Plant for Good Report

ช่องทางรายงานผล/ตรวจสอบ/
ติดตามระดับจังหวัด

บันทึกข้อมูลปฏิบัติการปลูกผักสวนครัวเพื่อ
สร้างความมั่นคงทางอาหาร

5 Dashboard Google
Data Studio
รายงานผลปลูกผัก ปี 66

Dashboard Plant for Gc

- สรุปผลระดับประเทศ
- infographic ปลูกผักสวนครัว
- infographic ทางนี้มีผล ผัก...
- สรุปผลระดับจังหวัด
- รายงานผลปลูกผัก ปี 66
- รายงานผล มบ.ศพพ. ปี 65
- รายงานผล มบ.ศพพ. ปี 66
- infographic โลก หนอง นา...
- รายงานผล มบ.ศพพ.



Google Sheet
แผ่นงานสรุปผล
(ระดับจังหวัด)

1.กระบี่ ☆ ฟิลิป ฌาโซ ฌาโซ ฌาโซ

75% 8% 123 x Sarabun

จังหวัดกระบี่		
ร.ก.	กิจกรรม	ผลดำเนินการ
1	ปลูกผักสวนครัว (ปลูกในสวนครัว)	41 คน
2	ปลูกผักสวนครัว (ปลูกในสวนครัว)	76 คน
3	ปลูกผักสวนครัว (ปลูกในสวนครัว)	37 คน
4	จำหน่ายผักสวนครัว (ปลูกในสวนครัว)	1,910 คน
5	ปลูกผักสวนครัว (ปลูกในสวนครัว)	0 คน
6	ปลูกผักสวนครัว (ปลูกในสวนครัว)	0 คน
7	ปลูกผักสวนครัว (ปลูกในสวนครัว)	0 คน
8	ปลูกผักสวนครัว (ปลูกในสวนครัว)	0 คน
9	ปลูกผักสวนครัว (ปลูกในสวนครัว)	0 คน
10	ปลูกผักสวนครัว (ปลูกในสวนครัว)	0 คน
11	ปลูกผักสวนครัว (ปลูกในสวนครัว)	907 คน
12	ปลูกผักสวนครัว (ปลูกในสวนครัว)	150 คน
13	ปลูกผักสวนครัว (ปลูกในสวนครัว)	997 คน
14	ปลูกผักสวนครัว (ปลูกในสวนครัว)	437 คน
15	ปลูกผักสวนครัว (ปลูกในสวนครัว)	179 คน
16	ปลูกผักสวนครัว (ปลูกในสวนครัว)	94 คน
17	ปลูกผักสวนครัว (ปลูกในสวนครัว)	129 คน
18	ปลูกผักสวนครัว (ปลูกในสวนครัว)	37 คน
19	ปลูกผักสวนครัว (ปลูกในสวนครัว)	3 คน
20	ปลูกผักสวนครัว (ปลูกในสวนครัว)	454 คน

สรุปผล(ระดับจังหวัด) รายงานผลกิจกรรมปลูกผัก ตรวจจับผลการปฏิบัติงาน

รายงานผลโครงการปลูกผักสวนครัว
เพื่อสร้างความมั่นคงทางอาหาร ปีงบประมาณ พ.ศ.2565



ข้อมูลสรุปผลโครงการปลูกผักสวนครัวเพื่อสร้างความมั่นคงทางอาหาร ปีงบประมาณ พ.ศ.2565

Plant for Good Report

บันทึกข้อมูลปฏิบัติการปลูกผักสวนครัวเพื่อ
สร้างความมั่นคงทางอาหาร

น้อมนำแนวพระราชดำริของสมเด็จพระกนิษฐาธิราชเจ้า
กรมสมเด็จพระเทพรัตนราชสุดาฯ สยามบรมราชกุมารี
สร้างความมั่นคงทางอาหาร สู่ปฏิบัติการปลูกผักสวนครัว

รอบ ๒
ต่อเนื่อง

รณรงค์ปลูกพืชผักสมุนไพรต้านภัย COVID-19



ปีงบประมาณ
พ.ศ.๒๕๖๖



๐๑

❖ **ผู้นำต้นแบบ ตัวอย่างที่เห็นจริง**
- ขอความร่วมมือเครือข่ายและรณรงค์ให้ผู้นำราชการจังหวัด หัวหน้าส่วนราชการระดับจังหวัด/อำเภอ บุคลากรกรมการพัฒนามุขมชนทั้งส่วนกลางและส่วนภูมิภาค ปลูกผักสวนครัว พืชผักสมุนไพร อย่างน้อยคนละ ๑๐ ชนิด เป็นตัวอย่างแก่ประชาชน
- สื่อสารสร้างการรับรู้ผ่านช่องทาง Social Media อย่างน้อยคนละ ๑ ช่องทาง



๐๒

❖ **ผู้นำต้องทำก่อน**
- รณรงค์เชิญชวนให้ผู้นำชุมชน (ออล. อช. กพสม. ผู้นำท้องที่/ท้องถิ่น ฯลฯ) กลุ่ม อช. องค์กร และเครือข่าย สร้างกระแสการปลูกผักสวนครัว พืชผักสมุนไพร อย่างต่อเนื่อง ในหลากหลายพื้นที่ เพื่อเป็นตัวอย่างแก่ประชาชน และสื่อสารสร้างการรับรู้การปลูกผักสวนครัว ผ่านช่องทาง Social Media อย่างน้อย คนละ ๑ ช่องทาง เป็นประจำทุกเดือน



๐๓

❖ **นักพัฒนา ๓ ประสานกลไกขับเคลื่อนปฏิบัติการ**
- ร่วมกับ อปท. สร้างทีมนักพัฒนา ๓ ประสาน ในระดับตำบลเพื่อขับเคลื่อนการปลูกผักอย่างต่อเนื่อง
✓ นักพัฒนาชุมชนท้องถิ่น
✓ พัฒนาการ
✓ ผู้นำจิตอาสาพัฒนาชุมชน/นักพัฒนาภาคประชาชน (ออล. อช. กพสม. ฯลฯ)



๐๔

❖ **ทุกครัวเรือน คือ คลังอาหาร ทุกหมู่บ้าน คือ ศูนย์แบ่งปัน**
- รณรงค์ให้ทุกครัวเรือนปลูกผักสวนครัว รณรงค์เลี้ยงสัตว์/ประมง เพื่อสร้างความมั่นคงทางอาหาร
- ส่งเสริมให้ครัวเรือนในชุมชนเรียนรู้จากพื้นที่ต้นแบบการพัฒนาคู่มือภาพวิถีชีวิต CLM และ HLM
- รณรงค์คัดแยกขยะ ถึงขยะเปียกลดโลก รื้อหมัก/น้ำหมักชีวภาพจากเศษอาหาร เพื่อปรับปรุงดินและเพิ่มผลผลิต
- รณรงค์ให้ทุกหมู่บ้านสร้างคลังอาหารชุมชนโดยใช้พื้นที่สาธารณะประโยชน์ (ทางที่มีผล ผู้คนรักกัน /ถนนกินได้ ปลอดภัย ไร้สารพิษ/ปลูกผักสวนครัวจากศาสนสถานสู่ชุมชน)
- แลกเปลี่ยนผลผลิตและแบ่งปันให้ผู้ยากไร้ในชุมชน
- จัดตั้งศูนย์แบ่งปันเมล็ดพันธุ์และต้นกล้า/ขยายพันธุ์และขยายผลเมล็ดพันธุ์พระราชทาน ถั่วมีกยาร สรินธร เบอร์ ๑ /อพสธ./ต้นไม้ในพุทธประวัติหรือวรรณคดี/ต้นไม้ที่ใช้สำหรับเชื่อมสัมพันธ์



๐๕

❖ **ทักษะชีวิตใหม่ เขารวมไทยสร้างอาหารเป็น**
- ส่งเสริมให้ศูนย์พัฒนาเด็กเล็ก สถานศึกษา ศาสนสถาน เป็นแหล่งเรียนรู้ในการปลูกผักสวนครัว รวมทั้งเลี้ยงสัตว์/ประมงเพื่อสร้างความมั่นคงทางอาหาร

๐๖

❖ **ถอดรหัสการพัฒนา ชุมชนท้องถิ่นจัดการตนเองในการสร้างความมั่นคงทางอาหาร อย่างยั่งยืน**
- ประเมินผลความสำเร็จของโครงการ
- ถอดบทเรียนสรุปผลสำเร็จการดำเนินการขับเคลื่อนปฏิบัติการ (โมเดลต้นแบบในการสร้างความมั่นคงทางอาหาร ๘๗๕ อำเภอ)

เศรษฐกิจฐานรากมั่นคง ชุมชนเข้มแข็งอย่างยั่งยืน
ด้วยหลักปรัชญาของเศรษฐกิจพอเพียง



Change for Good
กรมการพัฒนามุขมชน กระทรวงมหาดไทย



น้อมนำพระราชดำริของสมเด็จพระกนิษฐาธิราชเจ้า กรมสมเด็จพระเทพรัตนราชสุดาฯ สยามบรมราชกุมารี


สู่แผนปฏิบัติการ 90 วัน ปลูกผักสวนครัว เพื่อสร้างความมั่นคงทางอาหาร
ของกรมการพัฒนาชุมชน กระทรวงมหาดไทย



บ้านกิมฮ็อก
ปลูกผักกินเอง

ขอเชิญทุกท่านมาเข้าร่วมกลุ่ม

ปลูกพืช ปลูกผัก ปลูกรัก กับ พช.




ปลูกพืช ปลูกผัก ปลูกรัก กับ พช. >

กลุ่มสาธารณะ · สมาชิก 1,508 คน

เข้าร่วมกลุ่มสแกน QR Code



facebook



กลุ่มนี้จัดทำขึ้นเพื่อเป็นพื้นที่ให้ทุกท่านที่ปลูกพืช ปลูกผัก
ได้เข้ามาพูดคุย แลกเปลี่ยนประสบการณ์
และแฮร์ภาพผักสวย ๆ ในมุมมองที่ไม่เหมือนใคร
รวมถึงบอกกล่าวเล่าความรู้สึกสุดประทับใจที่ได้ปลูกพืชผัก
และข้อเสนอแนะเพื่อสร้างความมั่นคงทางอาหารร่วมกัน



กรมการพัฒนาชุมชน



กรมการพัฒนาชุมชน



กรมการพัฒนาชุมชน Fanpage



@cddtoday



เศรษฐกิจฐานรากมั่นคง ชุมชนเข้มแข็งอย่างยั่งยืน
ด้วยหลักปรัชญาของเศรษฐกิจพอเพียง



Change for Good

กรมการพัฒนาชุมชน กระทรวงมหาดไทย

