



ที่ นค ๐๐๑๙.๓/๖๙๖๖

ศาลากลางจังหวัดหนองคาย
ถนนมิตรภาพ นค ๔๓๐๐๐

๑๙ มกราคม ๒๕๖๗

เรื่อง การดำเนินงานตัวชี้วัดการประเมินผลการปฏิบัติราชการของข้าราชการพลเรือนสามัญในสังกัด
กรมการพัฒนาชุมชน ประจำปีงบประมาณ พ.ศ. ๒๕๖๗

เรียน นายอำเภอ ทุกอำเภอ

สิ่งที่ส่งมาด้วย	๑. เป้าหมายตัวชี้วัดฯ รอบ ๑ - ๒	จำนวน ๑ ชุด
	๒. Road Map การรายงานข้อมูล	จำนวน ๑ ฉบับ
	๓. เป้าประมาณการรายได้ OTOP ปีงบประมาณ ๒๕๖๗	จำนวน ๑ ชุด
	๔. แบบรายงานข้อมูลการจำหน่ายผลิตภัณฑ์ (รต. ๑-๒)	จำนวน ๑ ฉบับ
	๕. ขั้นตอนการบันทึกข้อมูลฯ	จำนวน ๑ ฉบับ

ด้วยกรมการพัฒนาชุมชน กำหนดรายได้จากการจำหน่ายผลิตภัณฑ์ชุมชน OTOP เป็นตัวชี้วัดและค่าเป้าหมายการประเมินผลการปฏิบัติราชการของข้าราชการพลเรือนสามัญในสังกัด กรมการพัฒนาชุมชน ประจำปีงบประมาณ พ.ศ. ๒๕๖๗ รอบที่ ๑ - ๒ (สิ่งที่ส่งมาด้วย ๑)

เพื่อให้การจัดเก็บรายได้จากการจำหน่ายผลิตภัณฑ์ชุมชน OTOP ประจำปีงบประมาณ พ.ศ. ๒๕๖๗ เป็นไปอย่างมีประสิทธิภาพและบรรลุค่าเป้าหมายตามตัวชี้วัดร้อยละที่เพิ่มขึ้นของรายได้จากการจำหน่ายผลิตภัณฑ์ชุมชน (OTOP) ประจำปีงบประมาณ พ.ศ. ๒๕๖๗ จึงขอให้อำเภอมอบหมายให้ สำนักงานพัฒนาชุมชนอำเภอดำเนินการ ดังนี้

๑. ศึกษา Road Map การรายงานข้อมูลการจำหน่ายผลิตภัณฑ์ชุมชน (OTOP) ปีงบประมาณ ๒๕๖๗ (สิ่งที่ส่งมาด้วย ๒) และดำเนินการตามห้วงเวลาที่กำหนด

๒. ให้เพิ่มกลุ่ม ผู้ผลิต ผู้ประกอบการ OTOP ในระบบบันทึกข้อมูลศูนย์ข้อมูลกลาง (DOC) เพื่อเพิ่มยอดการจัดเก็บรายได้ OTOP ให้เป็นไปตามเป้าหมายรายได้ฯ ที่กำหนด (ตามสิ่งที่ส่งมาด้วย ๓) จัดเก็บรายได้จากการจำหน่ายผลิตภัณฑ์ชุมชน OTOP (รต.๑) โดยมอบหมายให้เจ้าหน้าที่ ผู้รับผิดชอบบันทึกข้อมูลรายได้จากการจำหน่ายผลิตภัณฑ์ชุมชน (OTOP) ในระบบรายงานรายได้จากการจำหน่ายผลิตภัณฑ์ชุมชน (OTOP) ให้ครบถ้วน สมบูรณ์ ต่อเนื่อง ทุกวันที่ ๑๕ ของทุกเดือน เริ่มตั้งแต่ เดือนตุลาคม ๒๕๖๖ จนถึงปัจจุบัน และให้พัฒนาการอำเภอลงนามรับรอง ในการรายงานข้อมูลรายได้จากการจำหน่ายผลิตภัณฑ์ (OTOP) (รต.๒) และส่งให้จังหวัดภายในวันที่ ๒๐ ของเดือน (สิ่งที่ส่งมาด้วย ๔ และ ๕) เพื่อ จังหวัดจัดเก็บหลักฐานเชิงประจักษ์


/๓. ให้จัดทำ...

หนองคาย “เมืองน่าอยู่ มุ่งสู่เกษตรอินทรีย์ ท่องเที่ยววิถีลุ่มน้ำโขง เชื่อมโยงการค้าชายแดน”

๓. ให้จัดทำหลักฐานเชิงประจักษ์เกี่ยวกับตัวเลขรายได้การจำหน่ายผลิตภัณฑ์ (OTOP)
ไว้ที่กลุ่มผู้ผลิต ผู้ประกอบการ OTOP ทุกราย และการรายงานข้อมูลยอดการจำหน่ายผลิตภัณฑ์ (OTOP)
ตามข้อ ๒ จะต้องผ่านการรับรองข้อมูลจากคณะกรรมการหนึ่งตำบล หนึ่งผลิตภัณฑ์ (นตผ.อำเภอ)
เพื่อใช้เป็นหลักฐานอ้างอิงตรวจสอบตัวเลขรายได้จากการจำหน่ายผลิตภัณฑ์ชุมชน OTOP ให้มีความถูกต้อง

จึงเรียนมาเพื่อพิจารณาดำเนินการ

ขอแสดงความนับถือ



(นายประดิษฐ์ นัตทะยาย)

พัฒนาการจังหวัดหนองคาย ปฏิบัติราชการแทน
ผู้ว่าราชการจังหวัดหนองคาย

สำนักงานพัฒนาชุมชนจังหวัด
กลุ่มงานส่งเสริมการพัฒนาชุมชน
โทร./โทรสาร ๐ ๔๒๔๑ ๑๑๘๒



สิ่งที่ส่งมาด้วย ๑-๕

หนองคาย “เมืองน่าอยู่ มุ่งสู่เกษตรอินทรีย์ ท่องเที่ยววิถีลุ่มน้ำโขง เชื่อมโยงการค้าชายแดน”

ค่าเป้าหมายรายได้จากการจำหน่ายผลิตภัณฑ์ชุมชน (OTOP) รอบ 12 เดือน

สิ่งที่ส่งมาด้วย ๑

ประจำปีงบประมาณ พ.ศ.2567

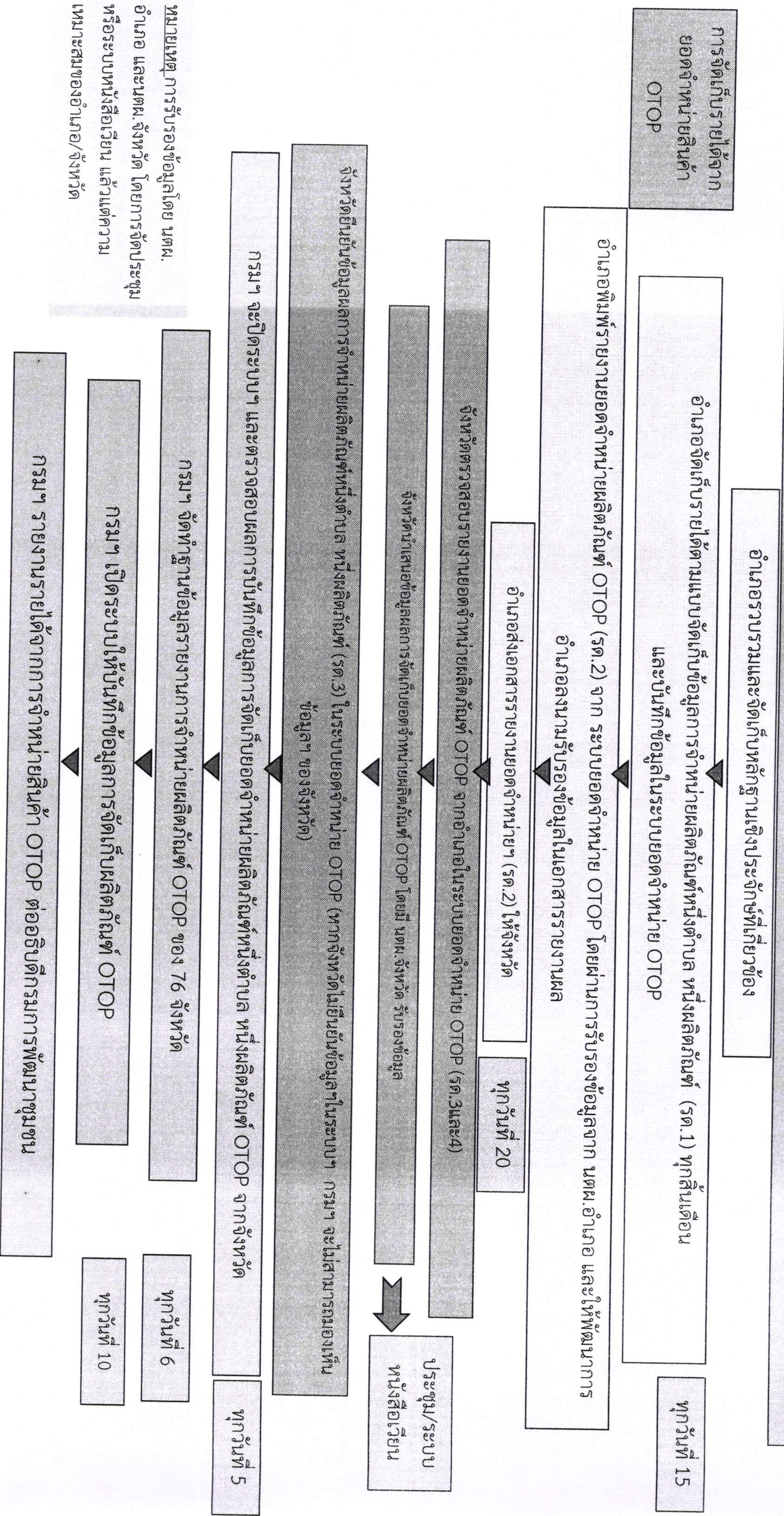
ที่	ชื่ออำเภอ	ฐานรายได้ปี 2566	ค่าเป้าหมายขั้นต้น (เพิ่มขึ้นร้อยละ 2)	ค่าเป้าหมายขั้น มาตรฐาน (เพิ่มขึ้นร้อยละ 4)	ค่าเป้าหมายขั้นสูง (เพิ่มขึ้นร้อยละ 6)
1	เมือง หนองคาย	740,780,114	755,595,716.28	770,411,318.56	785,226,920.84
2	ท่าบ่อ	224,607,536	229,099,686.72	233,591,837.44	238,083,988.16
3	โพนพิสัย	173,382,200	176,849,844.00	180,317,488.00	183,785,132.00
4	ศรีเชียงใหม่	105,167,578	107,270,929.56	109,374,281.12	111,477,632.68
5	สังคม	65,587,590	66,899,341.80	68,211,093.60	69,522,845.40
6	สระใคร	52,330,400	53,377,008.00	54,423,616.00	55,470,224.00
7	เฝ้าไร่	94,961,700	96,860,934.00	98,760,168.00	100,659,402.00
8	รัตนวาปี	72,702,346	74,156,392.92	75,610,439.84	77,064,486.76
9	โพธิ์ตาก	52,680,000	53,733,600.00	54,787,200.00	55,840,800.00
รวมทั้งสิ้น		1,582,199,464	1,613,843,453	1,645,487,443	1,677,131,432

ค่าเป้าหมายรายได้จากการจำหน่ายผลิตภัณฑ์ชุมชน (OTOP) รอบ ๖ เดือน
ประจำปีงบประมาณ พ.ศ.๒๕๖๗

สิ่งที่ส่งมาด้วย ๑

ที่	อำเภอ	ฐานข้อมูล 3 ปี หลัง			ค่าเป้าหมาย			ค่าเป้าหมายของ จังหวัดหนองคาย
		ปี 2564	ปี 2565	ปี 2566	ค่าเป้าหมาย ขั้นต้น(ค่าต่ำสุดใน 3 ปี)	ค่าเป้าหมายขั้น มาตรฐาน (ค่าเฉลี่ย 3 ปี)	ค่าเป้าหมายขั้นต้น (ค่ามาตรฐาน + Intrevel ใน 3 ปี)	
1	เมืองหนองคาย	305,946,933	327,018,414	367,199,461	305,946,933	333,388,269	360,829,606	386,766,474
2	ท่าบ่อ	86,113,730	95,905,550	105,398,856	86,113,730	95,806,045	105,498,361	111,722,787
3	โพนพิสัย	65,748,430	72,689,200	75,656,200	65,748,430	71,364,610	76,980,790	80,195,572
4	ศรีเชียงใหม่	40,338,168	46,333,900	49,195,092	40,338,168	45,289,053	50,239,939	52,146,798
5	สังคม	22,519,353	28,023,780	31,983,410	22,519,353	27,508,848	32,498,342	33,902,415
6	สระใคร	24,088,014	26,594,230	28,033,568	24,088,014	26,238,604	28,389,194	29,766,563
7	เฝ้าไร่	41,172,450	46,926,597	52,167,660	41,172,450	46,755,569	52,338,688	55,297,720
8	รัตนวาปี	22,333,024	25,074,711	25,695,920	22,333,024	24,367,885	26,402,746	27,237,675
9	โพธิ์ตาก	20,556,700	23,171,400	26,018,000	20,556,700	23,248,700	25,940,700	27,579,080
รวม		628,816,802	691,737,782	761,348,167	628,816,802	693,967,584	759,118,365	804,615,083

Roadmap การรายงานข้อมูลรายได้จากการจำหน่ายผลิตภัณฑ์ OTOP ปีงบประมาณ พ.ศ. 2567



หมายเหตุ การรับรองข้อมูลโดย นตผ. อำเภอ และนตผ.จังหวัด โดยการจัดประชุม หรือระบบหนังสือเวียน แล้วแต่ความ เหมาะสมของอำเภอ/จังหวัด

สงวนลิขสิทธิ์

ค่าประมาณการยอดจำหน่าย ไตรมาส ๑- ๒ ปีงบประมาณ ๒๕๖๗

ที่	ชื่ออำเภอ	ตุลาคม 2566			พฤศจิกายน 2566			ธันวาคม 2566		
		รายได้ปกติ	รายได้ออนไลน์	รวมทั้งสิ้น	รายได้ปกติ	รายได้ออนไลน์	รวมทั้งสิ้น	รายได้ปกติ	รายได้ออนไลน์	รวมทั้งสิ้น
1	เมืองหนองคาย	56,690,355	2,608,660	59,299,015	56,439,241	3,114,810	59,554,051	61,642,007	3,589,690	65,231,697
2	ท่าบ่อ	13,145,391	398,787	13,544,178	14,330,471	457,390	14,787,861	14,860,189	446,585	15,306,774
3	โพนพิสัย	13,345,400	122,218	13,467,618	13,821,340	137,588	13,958,928	15,330,780	137,376	15,468,156
4	ศรีเชียงใหม่	5,803,871	844,650	6,648,521	6,243,866	937,326	7,181,193	6,911,571	945,936	7,857,507
5	สังคม	3,619,582	1,190,751	4,810,333	3,502,982	1,277,671	4,780,653	4,314,200	1,274,332	5,588,532
6	สระใคร	3,986,846	190,157	4,177,002	4,300,330	313,269	4,613,599	4,911,039	313,269	5,224,309
7	เฝ้าไร่	7,275,723	628,050	7,903,773	7,336,143	695,890	8,032,033	7,688,540	701,879	8,390,419
8	รัตนวาปี	3,785,338	176,856	3,962,194	2,136,976	95,156	2,232,132	5,437,041	196,476	5,633,517
9	โพธิ์ตาก	4,295,544	192,920	4,488,464	4,242,014	136,740	4,378,754	4,528,214	167,480	4,695,694
	รวม			118,301,099			119,519,204			133,396,605

ค่าประมาณการยอดจำหน่าย ไตรมาส ๑- ๒ ปีงบประมาณ ๒๕๖๗

ปีงบประมาณ 2567

ที่	อำเภอ	มกราคม 2567			กุมภาพันธ์ 2567			มีนาคม 2567			รวม 6 เดือน
		รายได้ปกติ	รายได้ออนไลน์	รวมทั้งสิ้น	รายได้ปกติ	รายได้ออนไลน์	รวมทั้งสิ้น	รายได้ปกติ	รายได้ออนไลน์	รวมทั้งสิ้น	
		(บาท)			(บาท)			(บาท)			
1	เมืองหนองคาย	68,307,764	5,167,076	73,474,840	57,572,614	5,193,576	62,766,190	61,573,584	4,867,096	66,440,680	386,766,474
2	ท่าบ่อ	23,274,562	901,143	24,175,705	20,396,531	909,115	21,305,646	21,726,534	876,090	22,602,624	111,722,787
3	โพนพิสัย	14,514,580	276,554	14,791,134	10,021,240	279,310	10,300,550	11,928,180	281,006	12,209,186	80,195,572
4	ศรีเชียงใหม่	7,971,571	1,927,228	9,898,799	7,167,985	1,927,228	9,095,213	9,521,344	1,944,220	11,465,564	52,146,798
5	สังคม	3,762,565	2,558,098	6,320,663	3,586,044	2,593,078	6,179,122	3,604,806	2,618,306	6,223,112	33,902,415
6	สระใคร	5,359,432	609,225	5,968,658	4,316,475	613,915	4,930,390	4,420,146	432,460	4,852,606	29,766,563
7	เผ่าไร่	8,072,642	1,406,154	9,478,796	8,717,758	1,365,238	10,082,996	9,873,211	1,536,491	11,409,702	55,297,720
8	รัตนวาปี	4,252,560	392,576	4,645,136	4,135,960	398,936	4,534,896	5,823,104	406,696	6,229,799	27,237,675
9	โพธิ์ตาก	4,517,614	179,140	4,696,754	4,244,134	327,540	4,571,674	4,414,900	332,840	4,747,740	27,579,080
	รวม			153,450,486			133,766,677			146,181,013	804,615,083

ค่าประมาณการยอดจำหน่าย ไตรมาส 3-4 ปีงบประมาณ 2567

ปีงบประมาณ 2567 ไตรมา 3-4

ที่	ชื่ออำเภอ	เมษายน 2567			พฤษภาคม 2567			มิถุนายน 2567		
		รายได้ปกติ	รายได้ออนไลน์	รวมทั้งสิ้น	รายได้ปกติ	รายได้ออนไลน์	รวมทั้งสิ้น	รายได้ปกติ	รายได้ออนไลน์	รวมทั้งสิ้น
		(บาท)			(บาท)			(บาท)		
1	เมืองหนองคาย	34,017,506	6,334,485	40,351,991	51,687,547	6,157,010	57,844,557	61,743,873	6,237,146	67,981,019
2	ท่าบ่อ	25,682,454	655,610	26,338,064	21,068,316	512,828	21,581,144	20,644,316	476,788	21,121,104
3	โพนพิสัย	15,847,000	16,430	15,863,430	16,228,600	20,140	16,248,740	14,712,800	15,900	14,728,700
4	ศรีเชียงใหม่	10,283,929	66,557	10,350,487	8,932,175	67,157	8,999,332	9,216,318	67,766	9,284,084
5	สังคม	6,527,459	54,378	6,581,837	6,530,819	54,802	6,585,621	5,419,727	53,742	5,473,469
6	สระใคร	4,074,287	555,716	4,630,003	4,080,859	702,272	4,783,131	3,209,539	705,134	3,914,673
7	เผ่าไร่	7,858,692	273,310	8,132,002	7,919,642	273,332	8,192,973	5,554,241	353,913	5,908,154
8	รัตนวาปี	7,612,278	178,266	7,790,543	8,339,438	165,334	8,504,771	8,348,872	161,730	8,510,601
9	โพธิ์ตาก	4,200,250	341,320	4,541,570	4,166,966	410,220	4,577,186	4,146,826	433,540	4,580,366
	รวม			124,579,926			137,317,456			141,502,171

ค่าประมาณการยอดจำหน่าย ไตรมาส 3-4 ปีงบประมาณ 2567

ปีงบประมาณ 2567

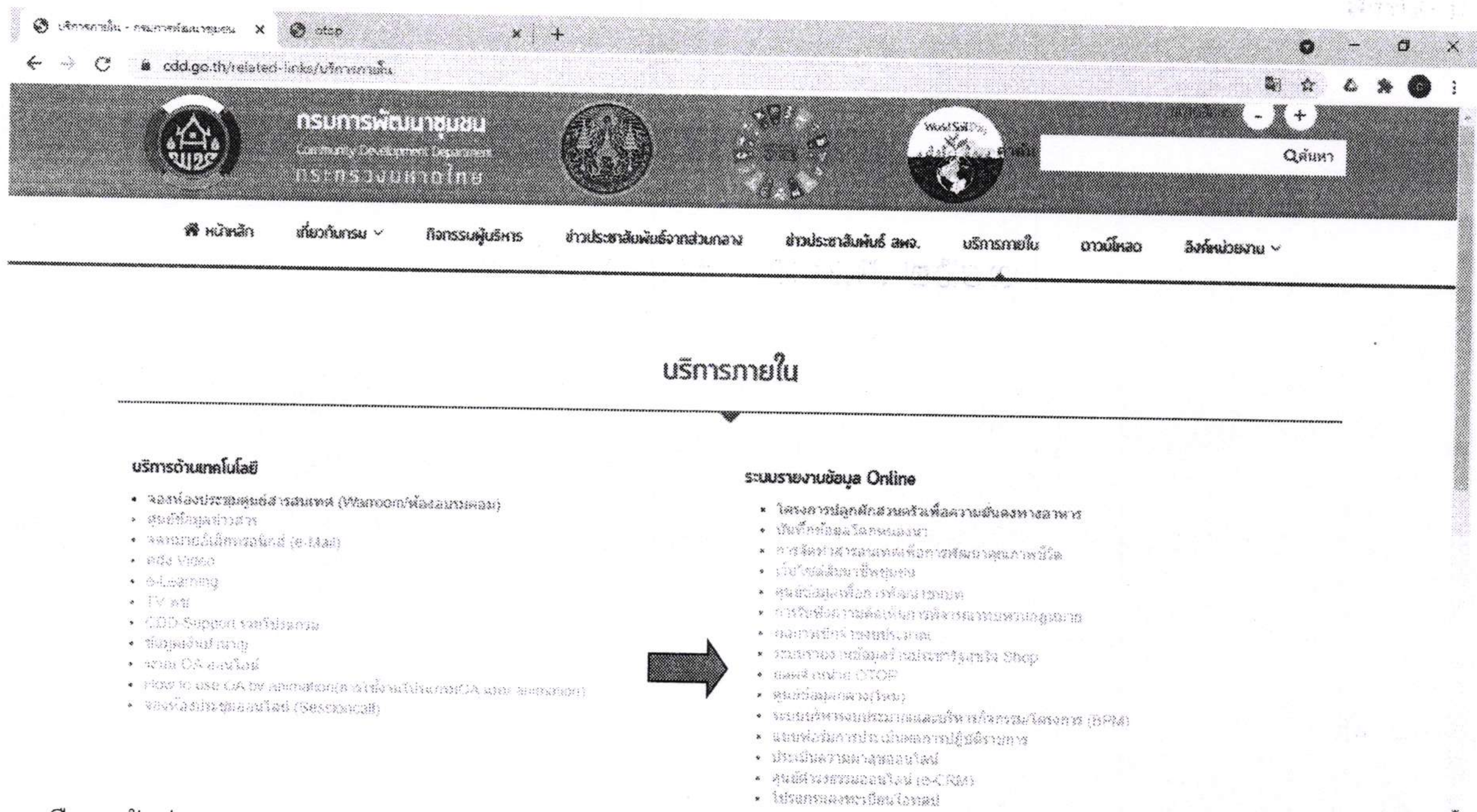
ที่	อำเภอ	กรกฎาคม 2567			สิงหาคม 2567			กันยายน 2567			รวม 12 เดือน
		รายได้ปกติ	รายได้ออนไลน์	รวมทั้งสิ้น	รายได้ปกติ	รายได้ ออนไลน์	รวมทั้งสิ้น	รายได้ปกติ	รายได้ ออนไลน์	รวมทั้งสิ้น	
		(บาท)			(บาท)			(บาท)			
1	เมืองหนองคาย	62,759,883	6,387,666	69,147,549	75,085,437	6,070,726	81,156,163	75,683,933	6,387,348	82,071,281	785,319,035
2	ท่าบ่อ	17,464,316	511,980	17,976,296	19,202,716	480,180	19,682,896	19,457,116	204,580	19,661,696	238,083,988
3	โพนพิสัย	18,298,780	16,960	18,315,740	19,586,680	36,252	19,622,932	18,793,800	16,218	18,810,018	183,785,132
4	ศรีเชียงใหม่	9,243,868	68,381	9,312,248	9,469,796	68,985	9,538,781	11,776,091	69,812	11,845,903	111,477,633
5	สังคม	5,372,875	54,113	5,426,988	6,305,675	55,173	6,360,848	5,139,675	51,993	5,191,668	69,522,845
6	สระใคร	3,021,389	639,944	3,661,333	3,027,521	644,290	3,671,811	4,316,481	634,750	4,951,231	55,378,746
7	เผ่าไร่	6,900,488	304,148	7,204,636	6,486,887	284,594	6,771,481	8,867,717	284,719	9,152,436	100,659,402
8	รัตนวาปี	8,339,438	159,080	8,498,517	9,347,234	166,404	9,513,638	6,871,408	137,334	7,008,741	77,064,487
9	โพธิ์ตาก	4,341,866	468,520	4,810,386	4,491,326	519,400	5,010,726	4,328,086	413,400	4,741,486	55,840,800
	รวม			144,353,694			161,329,277			163,434,461	1,677,132,068

ขั้นตอนการบันทึกข้อมูลยอดจำหน่ายผลิตภัณฑ์หนึ่งตำบล หนึ่งผลิตภัณฑ์ ประจำปีงบประมาณ พ.ศ. ๒๕๖๗


ระดับอำเภอดำเนินการ

เข้าระบบ

๑. เข้าเว็บไซต์กรมการพัฒนาชุมชน (www.cdd.go.th)
๒. เลือกหัวข้อ “บริการภายใน”
๓. จากนั้นเลือกหัวข้อ “ยอดจำหน่าย OTOP”




๔. เลือกเข้าสู่ระบบ



- สรุปภาพรวมรายงานยอดจำหน่ายสินค้า OTOP (รายจังหวัด)
- สรุปภาพรวมรายงานยอดจำหน่ายสินค้า OTOP (รายเดือน แยกตามผลิตภัณฑ์ 5 ประเภท)
- สรุปภาพรวมรายงานยอดจำหน่ายสินค้า OTOP (รายเดือน ยอดจำหน่ายในประเทศและต่างประเทศและออนไลน์)
- สรุปรายงานยอดจำหน่ายสินค้า OTOP (แยกตามประเภทผลิตภัณฑ์)
- สรุปรายงานการจำหน่ายสินค้า OTOP (รายจังหวัด)
- เปรียบเทียบยอดจำหน่ายในประเทศและต่างประเทศ (รายจังหวัด)
- แบบรายงานผลการจำหน่ายสินค้าตามโครงการ หนึ่งตำบล หนึ่งผลิตภัณฑ์
- แบบรายงานข้อมูลผลการจำหน่ายสินค้าหนึ่งตำบล หนึ่งผลิตภัณฑ์ OTOP แยกตามผลิตภัณฑ์ (รค.3)
- แบบรายงานข้อมูลผลการจำหน่ายสินค้าหนึ่งตำบล หนึ่งผลิตภัณฑ์ รายอำเภอ (รค.4)

๕. ใส่รหัสผู้ใช้และรหัสผ่าน จากนั้นคลิกเข้าสู่ระบบ




บันทึกข้อมูล OTOPTOP

ชื่อผู้ใช้ / User Name :


รหัสผ่าน / Password :

การบันทึกข้อมูล

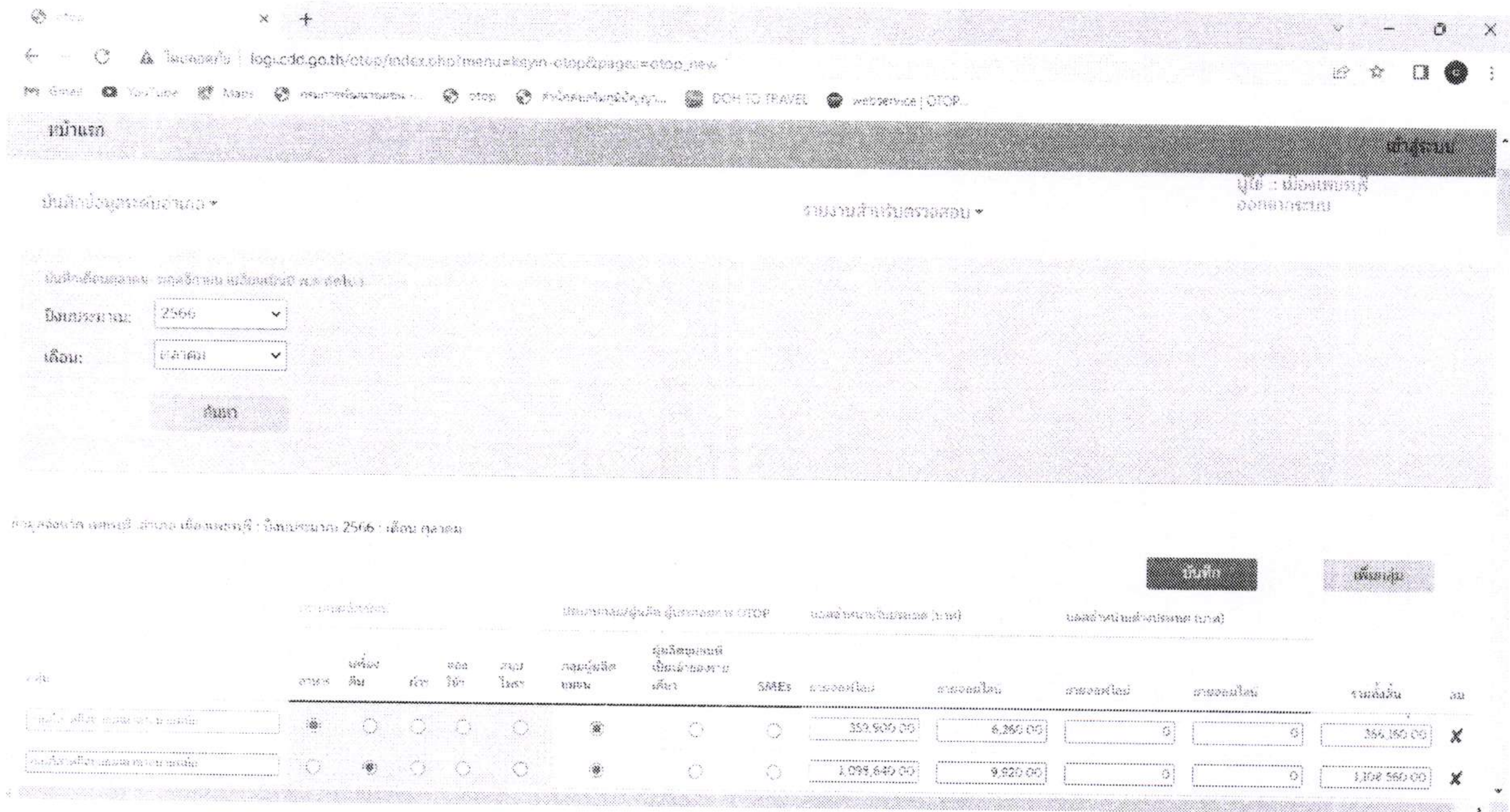
๑. เลือกระบบบันทึกข้อมูล (ระดับอำเภอ) → บันทึกยอดจำหน่ายสินค้า OTOPTOP ประจำเดือน (ระดับอำเภอ)



เลือกบันทึกยอดจำหน่ายสินค้าโอท็อป ประจำเดือน (ระดับอำเภอ) ในพื้นที่อำเภอของคุณ (ระดับอำเภอ) หรือ จังหวัด (ระดับอำเภอ)



๒. เลือกปีงบประมาณ ๒๕๖๗ และเดือน จากนั้นกดค้นหา หน้าจอจะแสดงดังนี้



๓. กดเพิ่มกลุ่ม และบันทึกข้อมูลผู้ประกอบการพร้อมยอดจำหน่าย (เมื่อจะเพิ่มกลุ่มใหม่ให้กดเพิ่มกลุ่ม)

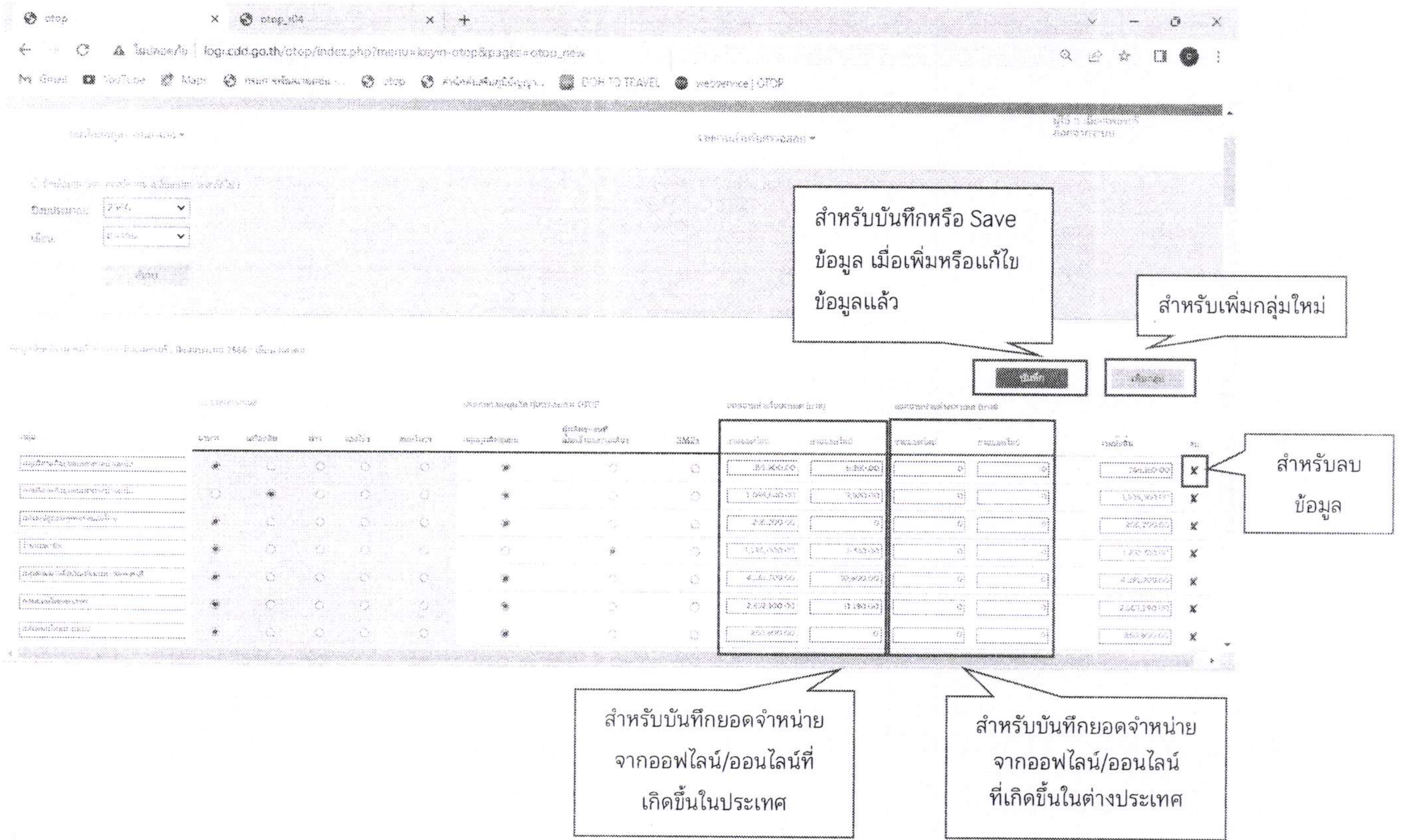
- พิมพ์รายชื่อกลุ่ม จากนั้นทำเครื่องหมายเลือกประเภทผลิตภัณฑ์และประเภทกลุ่ม/ผู้ผลิตผู้ประกอบการ OTOP ในช่อง และพิมพ์ข้อมูลยอดจำหน่าย

- ในกรณีที่ผู้ประกอบการ ๑ กลุ่ม มีผลิตภัณฑ์มากกว่า ๑ ประเภทผลิตภัณฑ์ ให้พิมพ์ชื่อผู้ประกอบการแยกเป็น ๒ กลุ่ม และพิมพ์ยอดจำหน่ายตามแต่ละประเภทผลิตภัณฑ์ เช่น กลุ่มอาหารอร่อย มีผลิตภัณฑ์ทั้งอาหาร และเครื่องดื่ม จะต้องพิมพ์ชื่อกลุ่ม ๒ ครั้ง เพื่อแยกยอดจำหน่ายในแต่ละประเภทผลิตภัณฑ์

- หากผู้ประกอบการมีผลิตภัณฑ์หลายตัว แต่อยู่ในประเภทผลิตภัณฑ์เดียวกัน ให้พิมพ์ชื่อผู้ประกอบการเพียง ๑ ครั้ง แล้วรวมยอดจำหน่ายทั้งหมดบันทึกในระบบ เช่น กลุ่มอาหารรสเลิศ มีผลิตภัณฑ์อาหารจำนวน ๑๐ ผลิตภัณฑ์ ให้พิมพ์ชื่อกลุ่มอาหารอร่อยเพียง ๑ ครั้ง แล้วรวมยอดจำหน่ายทั้ง ๑๐ ผลิตภัณฑ์ใส่ในช่องยอดจำหน่าย (ไม่ต้องพิมพ์กลุ่มอาหารอร่อย ทั้ง ๑๐ ครั้ง)

๔. หากต้องการลบข้อมูลที่ได้บันทึกแล้ว ให้กดเลือกที่เครื่องหมาย X สีแดงที่ด้านขวาของระบบ

๕. เมื่อบันทึกข้อมูลครบถ้วนให้กดบันทึก หน้าจอจะแสดงข้อความ "การบันทึกข้อมูลสมบูรณ์" จากนั้นกด OK



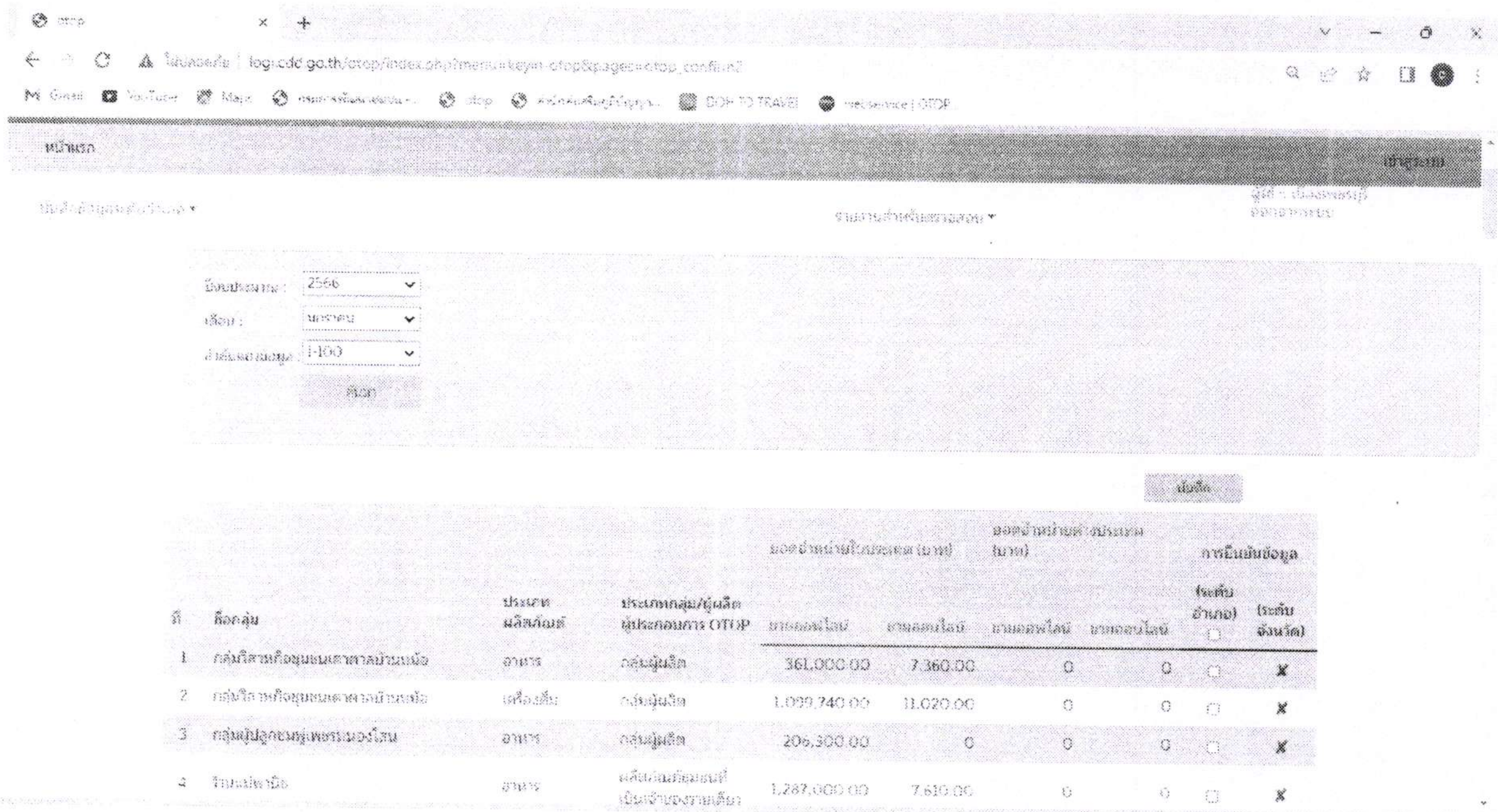
- หมายเหตุ ๑.** การบันทึกข้อมูลโปรแกรมจะไม่ได้บันทึกข้อมูลโดยอัตโนมัติ ผู้บันทึกข้อมูลควรกดบันทึกทุกครั้งเมื่อบันทึกข้อมูลเสร็จสิ้นในแต่ละกลุ่ม
- ๒.** ระบบบันทึกข้อมูลมีการเพิ่มช่องทางยอดจำหน่ายออนไลน์เพิ่มขึ้นมาใหม่ สำหรับบันทึกข้อมูลที่มียอดขายจากทางช่องทางออนไลน์เท่านั้น

อำเภอตรวจสอบและยืนยันข้อมูล

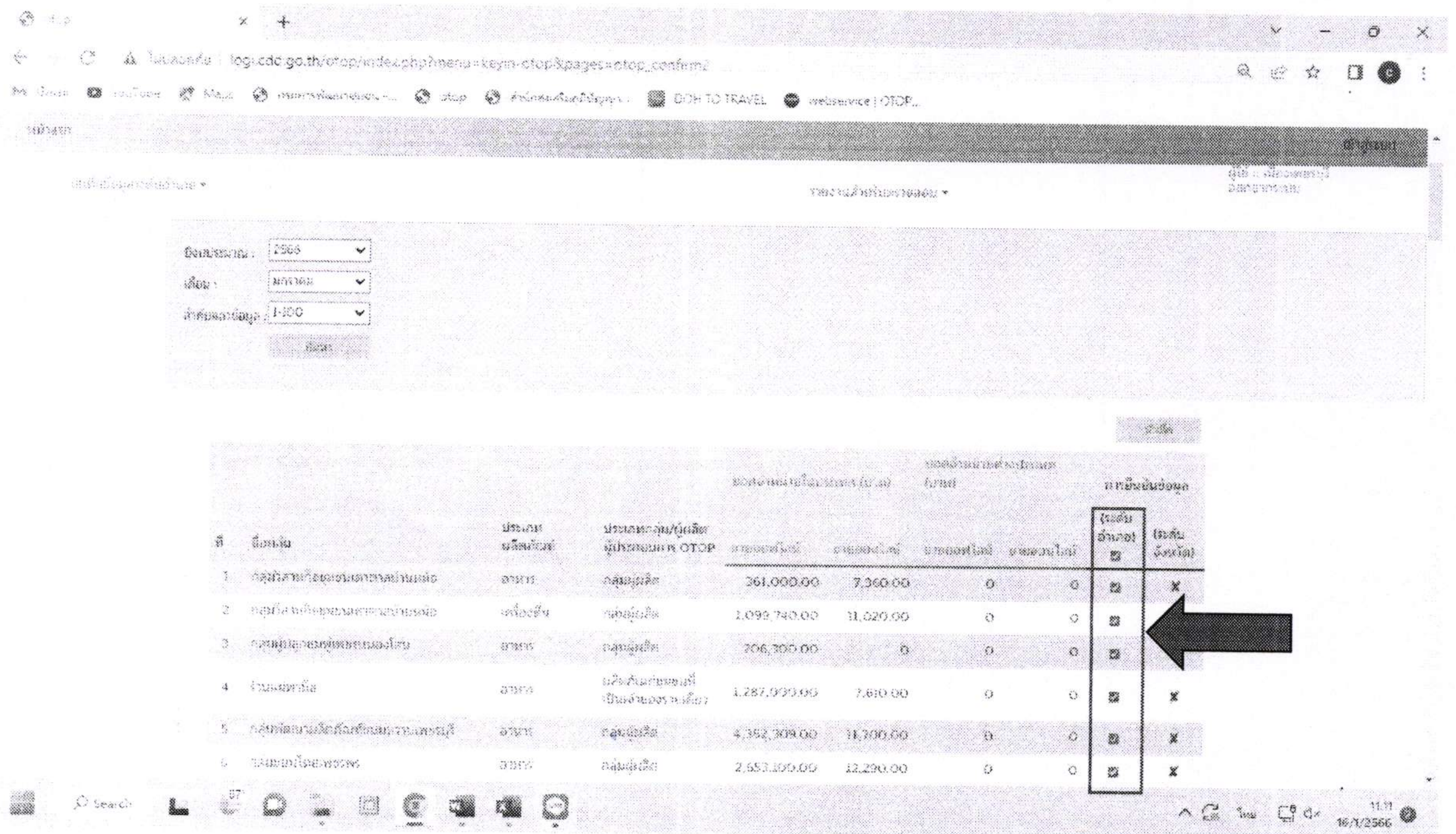
๑. เลือกระบบบันทึกข้อมูลระดับอำเภอ → ยืนยันข้อมูลยอดจำหน่ายสินค้า OTOP ประจำเดือน (ระดับอำเภอ)



๒. เลือกปีงบประมาณ เดือน และลำดับแถว (ยืนยันข้อมูลได้ครั้งละ ๑๐๐ ลำดับ) จากนั้นกดค้นหา หน้าจอจะแสดงข้อความ ดังนี้



๓. อำเภอดำเนินสะดวกจะตรวจสอบความถูกต้องและยืนยันข้อมูลโดยคลิกถูกในช่อง (ระดับอำเภอ) ที่อยู่ด้านบนบน ซึ่งการยืนยันข้อมูลแต่ละกลุ่ม/ผู้ประกอบการจะขึ้นสัญลักษณ์ โดยอัตโนมัติ



๒. เลือกปีงบประมาณ เดือน จังหวัด และอำเภอ จากนั้นกดค้นหา หน้าจอจะแสดงข้อมูล ดังนี้

The screenshot shows a web browser displaying a report interface. At the top, there are filters for 'ปีงบประมาณ' (2565), 'เดือน' (ตุลาคม), 'จังหวัด' (สมุทรปราการ), and 'อำเภอ' (เมืองสมุทรปราการ). Below the filters is a table with columns for 'ปีงบประมาณ / เดือน / จังหวัด / อำเภอ', 'ประเภทสินค้า', 'ชนิดสินค้า', 'มูลค่ารวม (บาท)', 'SAIT', 'ปีงบประมาณ (บาท)', 'เดือน (บาท)', 'รวม (บาท)', and 'รวม (บาท)'. The table lists 12 items with their respective values.

ปีงบประมาณ / เดือน / จังหวัด / อำเภอ	ประเภทสินค้า	ชนิดสินค้า	มูลค่ารวม (บาท)	SAIT	ปีงบประมาณ (บาท)	เดือน (บาท)	รวม (บาท)	รวม (บาท)
2565 / ตุลาคม / สมุทรปราการ / เมืองสมุทรปราการ	เครื่องสำอาง	เครื่องสำอาง	180,000.00		299,000.00	0.00	839,000.00	
2565 / ตุลาคม / สมุทรปราการ / เมืองสมุทรปราการ	เครื่องสำอาง	เครื่องสำอาง	20,000.00		0.00	0.00	20,000.00	
2565 / ตุลาคม / สมุทรปราการ / เมืองสมุทรปราการ	เครื่องสำอาง	เครื่องสำอาง	550,000.00		0.00	0.00	550,000.00	
2565 / ตุลาคม / สมุทรปราการ / เมืองสมุทรปราการ	เครื่องสำอาง	เครื่องสำอาง	300,000.00		0.00	0.00	300,000.00	
2565 / ตุลาคม / สมุทรปราการ / เมืองสมุทรปราการ	เครื่องสำอาง	เครื่องสำอาง	50,000.00		0.20	0.00	50,000.00	
2565 / ตุลาคม / สมุทรปราการ / เมืองสมุทรปราการ	เครื่องสำอาง	เครื่องสำอาง	500,000.00		0.00	0.00	849,000.00	
2565 / ตุลาคม / สมุทรปราการ / เมืองสมุทรปราการ	เครื่องสำอาง	เครื่องสำอาง	60,000.00		0.00	0.00	60,000.00	
2565 / ตุลาคม / สมุทรปราการ / เมืองสมุทรปราการ	เครื่องสำอาง	เครื่องสำอาง	15,000.00		0.00	0.00	65,000.00	
2565 / ตุลาคม / สมุทรปราการ / เมืองสมุทรปราการ	เครื่องสำอาง	เครื่องสำอาง	65,000.00		0.00	0.00	15,000.00	
2565 / ตุลาคม / สมุทรปราการ / เมืองสมุทรปราการ	เครื่องสำอาง	เครื่องสำอาง	65,000.00		0.00	0.00	15,000.00	
2565 / ตุลาคม / สมุทรปราการ / เมืองสมุทรปราการ	เครื่องสำอาง	เครื่องสำอาง	80,000.00		0.00	0.00	60,000.00	
2565 / ตุลาคม / สมุทรปราการ / เมืองสมุทรปราการ	เครื่องสำอาง	เครื่องสำอาง	280,000.00		0.00	0.00	280,000.00	

ให้อำเภอตรวจสอบความถูกต้อง

- หากข้อมูลไม่ถูกต้อง ให้อำเภอกลับไปแก้ไขข้อมูลตามหัวข้อ **การบันทึกข้อมูล**
- หากข้อมูลถูกต้องให้กดเลือก "ส่งออก Excel"

๓. อำเภอพิมพ์แบบรายงาน (ไฟล์ Excel) ให้พัฒนาการอำเภอลงนาม และส่งรายงานให้จังหวัด

The screenshot shows a Microsoft Excel spreadsheet with the same data as the web report. The spreadsheet has columns for 'ปีงบประมาณ / เดือน / จังหวัด / อำเภอ', 'ประเภทสินค้า', 'ชนิดสินค้า', 'มูลค่ารวม (บาท)', 'SAIT', 'ปีงบประมาณ (บาท)', 'เดือน (บาท)', 'รวม (บาท)', and 'รวม (บาท)'. The data is organized into a table with a total row at the bottom.



ปีงบประมาณ / เดือน / จังหวัด / อำเภอ	ประเภทสินค้า	ชนิดสินค้า	มูลค่ารวม (บาท)	SAIT	ปีงบประมาณ (บาท)	เดือน (บาท)	รวม (บาท)	รวม (บาท)
2565 / ตุลาคม / สมุทรปราการ / เมืองสมุทรปราการ	เครื่องสำอาง	เครื่องสำอาง	180,000.00		299,000.00	0.00	839,000.00	
2565 / ตุลาคม / สมุทรปราการ / เมืองสมุทรปราการ	เครื่องสำอาง	เครื่องสำอาง	20,000.00		0.00	0.00	20,000.00	
2565 / ตุลาคม / สมุทรปราการ / เมืองสมุทรปราการ	เครื่องสำอาง	เครื่องสำอาง	550,000.00		0.00	0.00	550,000.00	
2565 / ตุลาคม / สมุทรปราการ / เมืองสมุทรปราการ	เครื่องสำอาง	เครื่องสำอาง	300,000.00		0.00	0.00	300,000.00	
2565 / ตุลาคม / สมุทรปราการ / เมืองสมุทรปราการ	เครื่องสำอาง	เครื่องสำอาง	50,000.00		0.20	0.00	50,000.00	
2565 / ตุลาคม / สมุทรปราการ / เมืองสมุทรปราการ	เครื่องสำอาง	เครื่องสำอาง	500,000.00		0.00	0.00	849,000.00	
2565 / ตุลาคม / สมุทรปราการ / เมืองสมุทรปราการ	เครื่องสำอาง	เครื่องสำอาง	60,000.00		0.00	0.00	60,000.00	
2565 / ตุลาคม / สมุทรปราการ / เมืองสมุทรปราการ	เครื่องสำอาง	เครื่องสำอาง	15,000.00		0.00	0.00	65,000.00	
2565 / ตุลาคม / สมุทรปราการ / เมืองสมุทรปราการ	เครื่องสำอาง	เครื่องสำอาง	65,000.00		0.00	0.00	15,000.00	
2565 / ตุลาคม / สมุทรปราการ / เมืองสมุทรปราการ	เครื่องสำอาง	เครื่องสำอาง	65,000.00		0.00	0.00	15,000.00	
2565 / ตุลาคม / สมุทรปราการ / เมืองสมุทรปราการ	เครื่องสำอาง	เครื่องสำอาง	80,000.00		0.00	0.00	60,000.00	
2565 / ตุลาคม / สมุทรปราการ / เมืองสมุทรปราการ	เครื่องสำอาง	เครื่องสำอาง	280,000.00		0.00	0.00	280,000.00	
รวม			480,000.00		0.20	0.00	400,000.00	

ระดับจังหวัดดำเนินการ


จังหวัดเข้าสู่ระบบโดยมีขั้นตอนเช่นเดียวกับอำเภอดำเนินการ

การตรวจสอบความถูกต้อง

๑. จังหวัดเลือกระบบบันทึกข้อมูล → ยืนยันข้อมูลยอดจำหน่ายสินค้า OTOP ประจำเดือน (ระดับจังหวัด)



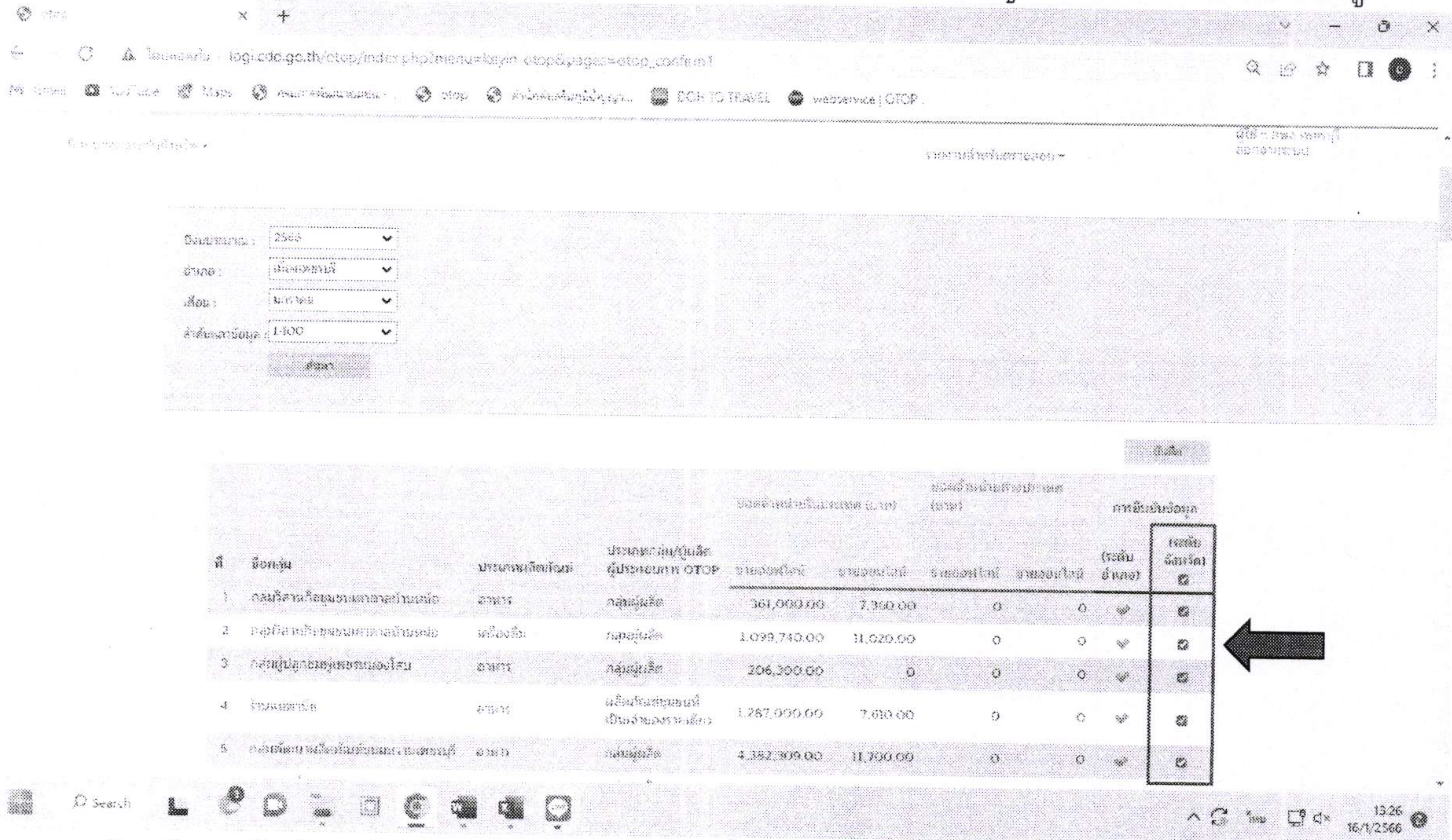
๒. เลือกปีงบประมาณ อำเภอ และเดือน จากนั้นกดค้นหา หน้าจอจะแสดงข้อความ ดังนี้



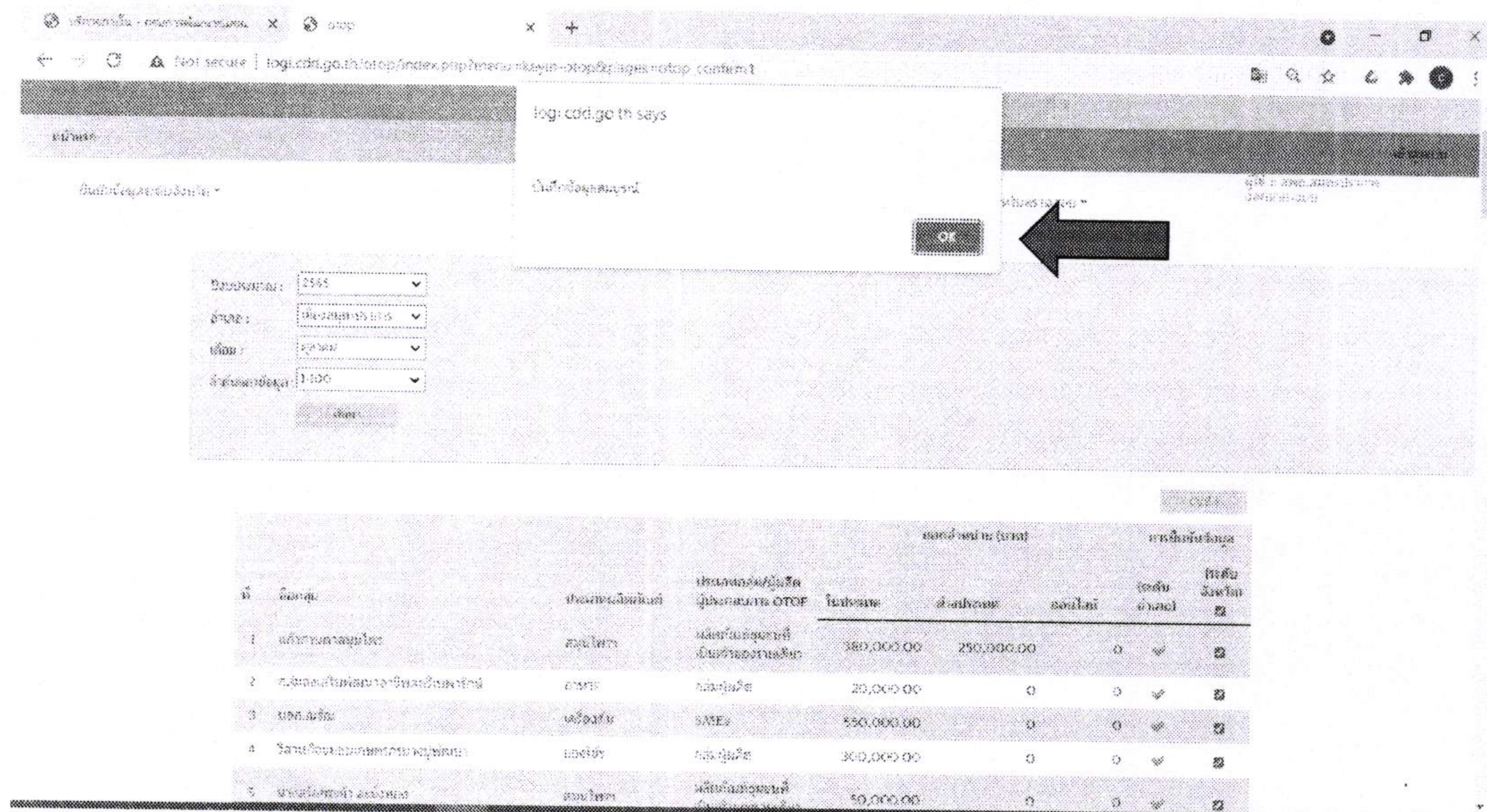
ที่	ชื่อกลุ่ม	ประเภทผลิตภัณฑ์	ประเภทกลุ่มผู้ประกอบ (ประเภท)	ยอดจำหน่ายรวมประเทศ (บาท)		ยอดจำหน่ายจังหวัดนนทบุรี (บาท)		การยืนยันข้อมูล	
				รวมยอดทั้งปี	ยอดสะสม	ยอดทั้งปี	ยอดสะสม	(ระดับ อำเภอ)	(ระดับ จังหวัด)
1	กลุ่มวิสาหกิจชุมชนตลาดวังนางน้อย	อาหาร	กลุ่มผู้ผลิต	361,000.00	7,350.00	0	0	✓	□
2	กลุ่มวิสาหกิจชุมชนตลาดวังนางน้อย	เครื่องดื่ม	กลุ่มผู้ผลิต	1,099,740.00	11,026.00	0	0	✓	□
3	กลุ่มวิสาหกิจชุมชนตลาดวังนางน้อย	อาหาร	กลุ่มผู้ผลิต	206,350.00	0	0	0	✓	□
4	ร้านกาแฟ	อาหาร	วิสาหกิจชุมชน (เป็นจำเลยกรณี)	1,287,000.00	7,610.00	0	0	✓	□

๓. จังหวัดตรวจสอบความถูกต้อง

- หากข้อมูลไม่ถูกต้อง แจ้งให้อำเภอดำเนินการแก้ไขข้อมูล
- หากข้อมูลถูกต้อง ให้จังหวัดคลิกถูกที่ช่อง (ระดับจังหวัด) ที่อยู่ด้านบน ซึ่งการยืนยันข้อมูล



๔. จังหวัดกดบันทึก หน้าจอจะแสดงข้อความ ดังนี้



หมายเหตุ

- การกดบันทึก จะเป็นการยืนยันข้อมูลยอดจำหน่ายสินค้า Otop ซึ่งข้อมูลจะถูกส่งมายังกรมฯ ทันที โดยจังหวัดไม่ต้องส่งรายงานใดๆ
- หากจังหวัดไม่กดยืนยัน กรมฯ จะไม่สามารถเห็นข้อมูลยอดจำหน่ายสินค้า Otop ได้

การดูรายงาน

- จังหวัดดำเนินการเช่นเดียวกับอำเภอดำเนินการในขั้นตอนการพิมพ์รายงาน โดยเลือกหัวข้อ
- รายงานข้อมูลผลการจำหน่ายผลิตภัณฑ์หนึ่งตำบล หนึ่งผลิตภัณฑ์ Otop แยกตามผลิตภัณฑ์ (รต.๓)
 - รายงานข้อมูลผลการจำหน่ายผลิตภัณฑ์หนึ่งตำบล หนึ่งผลิตภัณฑ์ Otop (รต.๔)